

2 0 1 9

SONDEIG D'OPINIÓ

CATALUNYA

(MOSTRA TOTAL)



Institut de Ciències Polítiques i Socials
Adscrit a la Universitat Autònoma de Barcelona

Institut de Ciències Polítiques i Socials (ICPS)
Mallorca, 244, pral. 08008 Barcelona (Espanya)
<http://www.icps.cat>
DL: B.7593-2007

1. FITXA TÈCNICA

ENQUESTA POLÍTICA A CATALUNYA 2019

Fitxa tècnica

Tècnica d'investigació. Entrevistes personals al domicili amb el sistema CAPI (*Computer Assisted Personal Interview*).

Àmbit de l'estudi. Catalunya.

Població objectiu. Població major d'edat empadronada al municipi on es fa l'entrevista.

Dimensió de la mostra. 1.200 entrevistes.

Tipus de mostreig. Mostra estratificada per dimensió de municipi, segons els trams següents:

- Fins 2.000 habitants
- De 2.001 a 10.000 habitants
- De 10.001 a 50.000 habitants
- De 50.001 a 150.000 habitants
- De 150.001 a 1.000.000 habitants
- Més d'1.000.000 habitants

Dins de cada tram, els municipis s'han seleccionat aleatòriament, així com les seccions censals a visitar a cada localitat. Dins de cada secció, els domicilis també han estat escollits de forma aleatòria. La selecció dels individus a entrevistar s'ha portat a terme segons quotes de sexe i edat a cadascun dels municipis.

Marge d'error. El marge d'error per al conjunt de la mostra és de $\pm 2,8\%$, per a un nivell de confiança del 95% i $p=q=0,5$.

Treball de camp. S'ha dut a terme entre el 25 de setembre al 23 d'octubre de 2019.

Empresa responsable del treball de camp. GESOP.

2. FREQÜÈNCIES

P1. PER COMENÇAR, EM PODRIA DIR COM LI HAN ANAT LES COSES PERSONALMENT DURANT L'ÚLTIM ANY?

	Percentatge	Freqüències
Molt bé	12,5	150
Bé	44,6	535
Ni bé ni malament	30,4	365
Malament	7,8	94
Molt malament	4,4	53
No sap	0,2	2
No contesta	0,1	1
Total	100,0	1200

P2.1. EN ELS ÚLTIMS DOS ANYS, VOSTÈ CREU QUE ESPANYA HA MILLORAT O BÉ HA EMPITJORAT?

	Percentatge	Freqüències
Ha millorat	12,3	147
Està igual	11,8	141
Ha empitjorat	72,6	871
No sap	3,0	36
No contesta	0,4	5
Total	100,0	1200

P2B. I CATALUNYA?

	Percentatge	Freqüències
Ha millorat	10,3	124
Està igual	13,5	162
Ha empitjorat	72,7	872
No sap	3,4	41
No contesta	0,1	1
Total	100,0	1200

P3.1. I EN ELS PROPERS DOS ANYS, VOSTÈ CREU QUE ESPANYA MILLORARÀ O BÉ EMPITJORARÀ?

	Percentatge	Freqüències
Millorarà	23,3	280
Continuarà igual	8,7	104
Empitjorarà	52,0	624
No sap	15,8	190
No contesta	0,2	2
Total	100,0	1200

P3.2. I CATALUNYA?

	Percentatge	Freqüències
Millorarà	30,8	370
Continuarà igual	9,3	111
Empitjorarà	47,0	564
No sap	12,7	152
No contesta	0,3	3
Total	100,0	1200

P4.1. COM QUALIFICARIA L'ACTUAL SITUACIÓ POLÍTICA A ESPANYA?

	Percentatge	Freqüències
Molt bona	0,4	5
Bona	4,0	48
Normal	22,8	274
Dolenta	34,0	408
Molt dolenta	36,6	439
No sap	1,6	19
No contesta	0,6	7
Total	100,0	1200

P4.2. I A CATALUNYA?

	Percentatge	Freqüències
Molt bona	0,7	8
Bona	7,3	88
Normal	29,3	351
Dolenta	31,7	380
Molt dolenta	28,7	344
No sap	1,7	20
No contesta	0,8	9
Total	100,0	1200

P5.1. I PEL QUE FA A LA SITUACIÓ ECONÒMICA D'ESPANYA, COM LA QUALIFICARIA VOSTÈ?

	Percentatge	Freqüències
Molt bona	0,8	9
Bona	11,1	133
Normal	40,8	489
Dolenta	29,3	352
Molt dolenta	15,4	185
No sap	2,6	31
No contesta	0,1	1
Total	100,0	1200

P5.2. I LA DE CATALUNYA?

	Percentatge	Freqüències
Molt bona	1,4	17
Bona	17,7	212
Normal	42,6	511
Dolenta	26,2	314
Molt dolenta	9,7	116
No sap	2,3	27
No contesta	0,3	3
Total	100,0	1200

P6. EM PODRIA DIR SI A VOSTÈ LA POLÍTICA LI INTERESSA MOLT, BASTANT, POC O GENS?

	Percentatge	Freqüències
Molt	15,9	191
Bastant	34,9	419
Poc	28,8	346
Gens	20,0	240
No sap	0,1	1
No contesta	0,3	3
Total	100,0	1200

P7.1. I CONCRETAMENT, DIRIA QUE LA POLÍTICA ESPANYOLA LI INTERESSA MOLT, BASTANT, POC O GENS?

	Percentatge	Freqüències
Molt	11,6	139
Bastant	30,1	361
Poc	31,1	373
Gens	26,8	322
No sap	0,2	2
No contesta	0,3	3
Total	100,0	1200

P7.2. I LA POLÍTICA CATALANA?

	Percentatge	Freqüències
Molt	25,8	309
Bastant	32,0	384
Poc	21,6	259
Gens	20,2	242
No sap	0,3	3
No contesta	0,3	3
Total	100,0	1200

P8. AMB QUINA FREQUÈNCIA DIRIA VOSTÈ QUE PARLA O DISCUTEIX DE POLÍTICA AMB ALTRES PERSONES?

	Percentatge	Freqüències
Sovint	33,8	405
Algunes vegades	30,7	368
Rarament	18,6	223
Mai	16,8	202
No sap	0,1	1
No contesta	0,1	1
Total	100,0	1200

P9. PUNTUÏ DE 0 A 10 LA VALORACIÓ QUE LI MEREIX L'ACTUACIÓ DE LES SEGÜENTS INSTITUCIONS

(on 0 és la valoració més baixa i 10 la màxima)

Església catòlica

	Percentatge	Freqüències
0	33,3	400
1	5,3	64
2	8,2	98
3	7,3	87
4	7,7	92
5	13,4	161
6	4,0	48
7	3,4	41
8	3,3	40
9	1,2	14
10	2,9	35
No sap	8,3	100
No contesta	1,7	20
Mitjana		2,84
Desviació típica		2,88
Total	100,0	1200

Tribunals de Justícia

	Percentatge	Freqüències
0	23,0	276
1	4,8	58
2	8,3	99
3	9,3	112
4	9,5	114
5	13,3	160
6	8,8	106
7	6,2	74
8	4,2	50
9	1,7	20
10	2,3	28
No sap	8,0	96
No contesta	0,6	7
Mitjana		3,52
Desviació típica		2,83
Total	100,0	1200

Administració Pública

	Percentatge	Freqüències
0	6,5	78
1	2,3	27
2	5,6	67
3	7,3	87
4	11,5	138
5	24,8	298
6	13,3	160
7	10,6	127
8	5,7	68
9	2,2	26
10	2,9	35
No sap	7,0	84
No contesta	0,4	5
Mitjana		4,90
Desviació típica		2,33
Total	100,0	1200

Ajuntament

	Percentatge	Freqüències
0	5,8	69
1	2,1	25
2	3,3	39
3	5,1	61
4	7,8	94
5	17,3	208
6	15,0	180
7	15,8	189
8	13,1	157
9	5,2	62
10	6,6	79
No sap	2,7	32
No contesta	0,4	5
Mitjana		5,77
Desviació típica		2,53
Total	100,0	1200

Diputació

	Percentatge	Freqüències
0	7,9	95
1	1,8	22
2	5,3	64
3	6,2	74
4	8,5	102
5	18,4	221
6	10,8	129
7	7,3	87
8	4,8	58
9	0,8	9
10	1,5	18
No sap	25,5	306
No contesta	1,3	15
Mitjana		4,54
Desviació típica		2,41
Total	100,0	1200

Govern de la Generalitat

	Percentatge	Freqüències
0	13,8	165
1	3,8	45
2	6,7	80
3	7,5	90
4	11,5	138
5	18,0	216
6	11,0	132
7	9,2	110
8	7,4	89
9	2,6	31
10	3,5	42
No sap	4,3	51
No contesta	0,9	11
Mitjana		4,46
Desviació típica		2,76
Total	100,0	1200

Govern Central

	Percentatge	Freqüències
0	24,2	290
1	5,6	67
2	8,9	107
3	11,3	135
4	13,3	159
5	13,8	165
6	7,4	89
7	3,8	46
8	3,8	46
9	1,3	16
10	2,1	25
No sap	3,8	46
No contesta	0,8	9
Mitjana		3,29
Desviació típica		2,68
Total	100,0	1200

Unió Europea

	Percentatge	Freqüències
0	10,8	129
1	3,0	36
2	5,2	62
3	9,9	119
4	9,8	118
5	19,8	237
6	11,4	137
7	10,2	122
8	7,1	85
9	2,6	31
10	3,0	36
No sap	6,8	82
No contesta	0,5	6
Mitjana		4,65
Desviació típica		2,62
Total	100,0	1200

Sindicats

	Percentatge	Freqüències
0	14,0	168
1	2,4	29
2	6,8	81
3	8,3	100
4	11,3	135
5	18,1	217
6	8,4	101
7	7,7	92
8	4,2	50
9	1,1	13
10	1,6	19
No sap	15,3	183
No contesta	1,0	12
Mitjana		4,05
Desviació típica		2,57
Total	100,0	1200

Partits polítics

	Percentatge	Freqüències
0	21,9	263
1	5,8	70
2	12,0	144
3	11,6	139
4	15,8	189
5	16,2	194
6	5,6	67
7	2,3	27
8	1,5	18
9	0,6	7
10	1,0	12
No sap	5,0	60
No contesta	0,8	10
Mitjana		3,03
Desviació típica		2,32
Total	100,0	1200

Exèrcit

	Percentatge	Freqüències
0	25,2	302
1	3,4	41
2	5,3	63
3	5,3	63
4	6,1	73
5	12,1	145
6	4,6	55
7	6,6	79
8	6,8	82
9	3,0	36
10	5,6	67
No sap	14,4	173
No contesta	1,8	21
Mitjana		3,88
Desviació típica		3,34
Total	100,0	1200

Cossos de Seguretat de l'Estat

	Percentatge	Freqüències
0	17,9	215
1	3,7	44
2	5,7	68
3	6,5	78
4	7,7	92
5	13,1	157
6	8,5	102
7	9,8	118
8	10,3	124
9	4,3	51
10	8,2	98
No sap	3,4	41
No contesta	1,0	12
Mitjana		4,74
Desviació típica		3,23
Total	100,0	1200

Mossos d'Esquadra

	Percentatge	Freqüències
0	3,7	44
1	1,8	22
2	3,9	47
3	5,3	63
4	7,9	95
5	16,2	194
6	14,1	169
7	15,9	191
8	13,7	164
9	6,4	77
10	8,2	98
No sap	2,2	26
No contesta	0,8	10
Mitjana		6,01
Desviació típica		2,48
Total	100,0	1200

Organitzacions empresarials

	Percentatge	Freqüències
0	7,5	90
1	3,1	37
2	6,2	74
3	8,7	104
4	9,3	112
5	20,4	245
6	9,8	117
7	7,3	87
8	4,0	48
9	1,1	13
10	0,9	11
No sap	20,7	248
No contesta	1,2	14
Mitjana		4,36
Desviació típica		2,32
Total	100,0	1200

Banca

	Percentatge	Freqüències
0	26,9	323
1	6,5	78
2	9,8	118
3	10,3	123
4	12,3	148
5	14,7	176
6	5,8	70
7	2,8	34
8	2,9	35
9	1,1	13
10	1,6	19
No sap	4,7	56
No contesta	0,6	7
Mitjana		2,99
Desviació típica		2,59
Total	100,0	1200

Òmnium Cultural

	Percentatge	Freqüències
0	8,8	106
1	1,7	20
2	2,8	34
3	3,3	39
4	4,8	58
5	9,1	109
6	6,2	74
7	9,5	114
8	10,8	129
9	3,9	47
10	7,6	91
No sap	29,8	358
No contesta	1,8	21
Mitjana		5,59
Desviació típica		3,11
Total	100,0	1200

Assemblea Nacional Catalana (ANC)

	Percentatge	Freqüències
0	9,9	119
1	1,6	19
2	3,2	38
3	4,1	49
4	5,8	70
5	10,4	125
6	8,0	96
7	9,3	111
8	9,1	109
9	3,1	37
10	5,7	68
No sap	28,5	342
No contesta	1,4	17
Mitjana		5,21
Desviació típica		3,02
Total	100,0	1200

L'associació "Societat Civil Catalana"

	Percentatge	Freqüències
0	18,5	222
1	2,5	30
2	4,3	52
3	4,5	54
4	5,3	64
5	9,4	113
6	6,3	75
7	4,8	58
8	3,4	41
9	1,7	20
10	1,3	15
No sap	36,2	434
No contesta	1,8	22
Mitjana		3,54
Desviació típica		2,97
Total	100,0	1200

P10.1. COM QUALIFICARIA LA GESTIÓ DEL GOVERN DE LA GENERALITAT?

	Percentatge	Freqüències
Molt bona	2,6	31
Bona	14,8	177
Normal	37,8	454
Dolenta	28,8	346
Molt dolenta	13,5	162
No sap	1,8	21
No contesta	0,8	9
Total	100,0	1200

P10.2. I LA DEL GOVERN CENTRAL?

	Percentatge	Freqüències
Molt bona	1,2	14
Bona	8,2	98
Normal	25,9	311
Dolenta	37,9	455
Molt dolenta	24,7	296
No sap	1,7	20
No contesta	0,5	6
Total	100,0	1200

P10.3. I LA DE LA DIPUTACIÓ?

	Percentatge	Freqüències
Molt bona	1,1	13
Bona	11,5	138
Normal	38,0	456
Dolenta	17,6	211
Molt dolenta	3,4	41
No sap	27,3	328
No contesta	1,1	13
Total	100,0	1200

P10.4. I LA DEL SEU AJUNTAMENT?

	Percentatge	Freqüències
Molt bona	6,3	75
Bona	37,5	450
Normal	36,8	442
Dolenta	11,8	142
Molt dolenta	4,8	58
No sap	2,6	31
No contesta	0,2	2
Total	100,0	1200

IDEES?

	Percentatge	Freqüències
PP	2,3	28
C's	5,0	60
PDeCAT	0,9	11
JxCat	6,1	73
ERC	16,9	203
PSC (PSOE)	15,8	190
ICV	0,3	3
EUiA-IU	0,3	3
CUP	5,3	63
Podem	8,1	97
CeC	0,9	11
Vox	1,0	12
Altres	1,3	16
Cap	24,7	296
No sap	6,2	74
No contesta	5,0	60
Total	100,0	1200

PROPER, BASTANT PROPER, NI PROPER NI DISTANT, BASTANT DISTANT O MOLT DISTANT?

PSC/PSOE

	Percentatge	Freqüències
Molt proper	6,2	74
Bastant proper	15,2	182
Ni proper ni distant	25,4	305
Bastant distant	24,6	295
Molt distant	21,5	258
No sap	4,8	57
No contesta	2,4	29
Total	100,0	1200

ERC

	Percentatge	Freqüències
Molt proper	14,3	172
Bastant proper	22,8	274
Ni proper ni distant	20,3	243
Bastant distant	14,0	168
Molt distant	18,7	224
No sap	7,8	94
No contesta	2,1	25
Total	100,0	1200

PDeCAT

	Percentatge	Freqüències
Molt proper	2,3	28
Bastant proper	11,4	137
Ni proper ni distant	22,5	270
Bastant distant	20,4	245
Molt distant	25,2	302
No sap	15,8	190
No contesta	2,3	28
Total	100,0	1200

JxCAT

	Percentatge	Freqüències
Molt proper	6,5	78
Bastant proper	14,9	179
Ni proper ni distant	21,6	259
Bastant distant	19,4	233
Molt distant	24,8	297
No sap	10,7	128
No contesta	2,2	26
Total	100,0	1200

PP

	Percentatge	Freqüències
Molt proper	1,8	21
Bastant proper	3,8	45
Ni proper ni distant	9,3	111
Bastant distant	13,3	159
Molt distant	65,3	783
No sap	4,8	57
No contesta	2,0	24
Total	100,0	1200

C's

	Percentatge	Freqüències
Molt proper	2,9	35
Bastant proper	6,7	80
Ni proper ni distant	12,3	147
Bastant distant	14,1	169
Molt distant	56,3	675
No sap	5,5	66
No contesta	2,3	28
Total	100,0	1200

CUP

	Percentatge	Freqüències
Molt proper	6,5	78
Bastant proper	16,5	198
Ni proper ni distant	19,0	228
Bastant distant	13,4	161
Molt distant	31,0	372
No sap	11,4	137
No contesta	2,2	26
Total	100,0	1200

PODEM

	Percentatge	Freqüències
Molt proper	6,6	79
Bastant proper	19,1	229
Ni proper ni distant	28,6	343
Bastant distant	18,7	224
Molt distant	18,9	227
No sap	5,7	68
No contesta	2,5	30
Total	100,0	1200

CeC

	Percentatge	Freqüències
Molt proper	3,9	47
Bastant proper	15,4	185
Ni proper ni distant	29,1	349
Bastant distant	16,4	197
Molt distant	18,3	219
No sap	14,5	174
No contesta	2,4	29
Total	100,0	1200

VOX

	Percentatge	Freqüències
Molt proper	1,4	17
Bastant proper	2,0	24
Ni proper ni distant	6,9	83
Bastant distant	5,5	66
Molt distant	75,0	900
No sap	7,2	86
No contesta	2,0	24
Total	100,0	1200

P13.1. QUIN PARTIT CREU QUE DEFENSA MILLOR ELS INTERESSOS DELS ESPANYOLS?

	Percentatge	Freqüències
PP	6,4	77
C's	3,4	41
PDeCAT	0,4	5
JxCat	0,4	5
ERC	1,7	20
PSC/PSOE	22,8	273
EUiA-IU	0,2	2
CUP	0,4	5
Podem	14,3	171
CeC / BeC	0,4	5
Vox	2,2	26
Altres	0,3	3
Cap	29,7	356
No sap	14,8	178
No contesta	2,8	33
Total	100,0	1200

P13.2. I ELS INTERESSOS DELS CATALANS?

	Percentatge	Freqüències
PP	0,6	7
C's	3,5	42
PDeCAT	2,7	32
JxCat	8,8	106
ERC	25,0	300
PSC/PSOE	8,0	96
ICV	0,1	1
EUiA-IU	0,3	3
CUP	4,7	56
Podem	2,9	35
CeC / BeC	1,7	20
Vox	0,3	3
Altres	0,3	3
Cap	22,1	265
No sap	17,2	206
No contesta	2,1	25
Total	100,0	1200

P13.3. I QUIN PARTIT DEFENSA MILLOR ELS INTERESSOS DEL SEU MUNICIPI?

	Percentatge	Freqüències
PP	0,8	9
C's	2,2	26
PDeCAT	2,0	24
JxCat	6,0	72
ERC	17,1	205
PSC/PSOE	16,1	193
ICV	0,8	9
EUiA-IU	0,3	3
CUP	3,8	45
Podem	3,0	36
CeC / BeC	4,0	48
Vox	0,2	2
Altres	3,6	43
Cap	13,1	157
No sap	25,0	300
No contesta	2,3	28
Total	100,0	1200

P13.4. I ELS INTERESSOS DE LA GENT COM VOSTÈ?

	Percentatge	Freqüències
PP	2,0	24
C's	3,8	46
PDeCAT	1,6	19
JxCat	4,7	56
ERC	13,8	166
PSC/PSOE	15,1	181
ICV	0,1	1
EUiA-IU	0,4	5
CUP	5,3	64
Podem	9,3	111
CeC / BeC	2,0	24
Vox	0,8	9
Altres	0,6	7
Cap	22,1	265
No sap	16,3	195
No contesta	2,3	27
Total	100,0	1200

P14. DELS DIFERENTS TIPUS D'ELECCIONS (AUTONÒMIQUES, GENERALS, MUNICIPALS I EUROPEES), QUINA ÉS PER A VOSTÈ LA MÉS IMPORTANT?

	Percentatge	Freqüències
Autonòmiques	24,8	298
Generals	36,1	433
Municipals	12,9	155
Europees	10,7	128
Totes igual	8,4	101
Cap	2,7	32
No sap	3,7	44
No contesta	0,8	9
Total	100,0	1200

P15. QUAN SE CELEBREN ELECCIONS, QUÈ TÉ MÉS EN COMPTE VOSTÈ A L'HORA DE DECIDIR EL SEU VOT: EL CANDIDAT O EL PARTIT?

	Percentatge	Freqüències
El candidat	24,2	290
El partit	58,5	702
Cap d'aquests	4,7	56
Altres	2,1	25
Tots dos	8,4	101
No sap	1,4	17
No contesta	0,8	9
Total	100,0	1200

P16. DELS SEGÜENTS POLÍTIQS QUE LI CITARÉ A CONTINUACIÓ, DIGUI'M PER A CADASCUN D'ELLS SI ELS CONEIX I PUNTUÏ DE 0 A 10 LA VALORACIÓ QUE LI MEREIX LA SEVA ACTUACIÓ: (essent 0 la puntuació més baixa i 10 la màxima)

Pablo Iglesias

	Percentatge	Freqüències
Coneix	94,8	1138
No coneix	5,2	62
Total	100,0	1200

0	12,3	147
1	2,5	30
2	4,6	55
3	8,8	106
4	9,7	116
5	19,7	236
6	11,7	140
7	10,8	130
8	5,8	70
9	2,2	26
10	2,2	26
No sap	3,1	37
No contesta	1,6	19
No coneix	5,2	62
Mitjana		4,53
Desviació típica		2,60
Total	100,0	1200

Pablo Casado

	Percentatge	Freqüències
Coneix	90,5	1086
No coneix	9,5	114
Total	100,0	1200
0	33,6	403
1	7,8	93
2	10,2	122
3	8,8	106
4	7,0	84
5	8,9	107
6	3,3	40
7	3,2	38
8	1,7	20
9	0,9	11
10	0,5	6
No sap	3,3	40
No contesta	1,3	16
No coneix	9,5	114
Mitjana		2,28
Desviació típica		2,47
Total	100,0	1200

Albert Rivera

	Percentatge	Freqüències
Coneix	91,3	1096
No coneix	8,7	104
Total	100,0	1200
0	38,6	463
1	6,8	81
2	8,3	100
3	7,0	84
4	7,5	90
5	6,8	81
6	3,3	40
7	4,0	48
8	3,0	36
9	0,8	10
10	0,9	11
No sap	2,9	35
No contesta	1,4	17
No coneix	8,7	104
Mitjana		2,26
Desviació típica		2,66
Total	100,0	1200

Pedro Sánchez

	Percentatge	Freqüències
Coneix	96,3	1156
No coneix	3,7	44
Total	100,0	1200
0	14,1	169
1	3,9	47
2	7,9	95
3	10,9	131
4	12,4	149
5	14,8	178
6	8,3	99
7	6,3	76
8	5,4	65
9	3,2	38
10	4,1	49
No sap	3,4	41
No contesta	1,6	19
No coneix	3,7	44
Mitjana		4,19
Desviació típica		2,80
Total	100,0	1200

Santiago Abascal

	Percentatge	Freqüències
Coneix	79,7	956
No coneix	20,3	244
Total	100,0	1200
0	50,0	600
1	5,7	68
2	3,7	44
3	3,1	37
4	4,4	53
5	4,5	54
6	1,5	18
7	1,4	17
8	0,8	9
9	0,3	4
10	0,5	6
No sap	2,8	34
No contesta	1,0	12
No coneix	20,3	244
Mitjana		1,26
Desviació típica		2,18
Total	100,0	1200

Íñigo Errejón

	Percentatge	Freqüències
Coneix	82,1	985
No coneix	17,9	215
Total	100,0	1200
0	10,2	122
1	3,0	36
2	5,1	61
3	7,1	85
4	8,9	107
5	16,4	197
6	9,8	118
7	6,4	77
8	4,7	56
9	1,1	13
10	0,5	6
No sap	7,3	87
No contesta	1,7	20
No coneix	17,9	215
Mitjana		4,21
Desviació típica		2,47
Total	100,0	1200

P17. I D'AQUESTS, A QUI PREFERIRIA COM A PROPER PRESIDENT DEL GOVERN ESPANYOL?

	Percentatge	Freqüències
Pablo Iglesias	21,0	252
Pablo Casado	2,6	31
Albert Rivera	4,7	56
Pedro Sánchez	30,8	369
Santiago Abascal	1,5	18
Íñigo Errejón	8,0	96
Li és igual	3,1	37
Cap d'aquests	18,0	216
Altres	0,6	7
No sap	8,0	96
No contesta	1,8	22
Total	100,0	1200

P18. SI EN AQUESTS MOMENTS SE CELEBRESSIN ELECCIONS GENERALS PER ELEGIR EL GOVERN ESPANYOL, A QUIN PARTIT VOTARIA?

	Percentatge	Freqüències
PP	2,5	30
C's	4,3	51
JxCat	6,8	82
ERC	15,1	181
PSC (PSOE)	18,3	219
ECP	10,3	124
CUP	5,2	62
Vox	1,3	16
Más País	1,5	18
Altres	0,3	3
En blanc	2,3	27
Nul	0,6	7
No votaria	7,3	87
No té la nacionalitat per votar	13,3	160
No sap	8,1	97
No contesta	3,0	36
Total	100,0	1200

P19. I EM POT DIR A QUIN PARTIT VA VOTAR A LES DARRERES ELECCIONS GENERALS, LES DEL PASSAT 28 D'ABRIL?

	Percentatge	Freqüències
PP	2,2	26
C's	6,0	72
JxCat	7,9	95
ERC	18,6	223
PSC (PSOE)	18,4	221
ECP	10,3	124
FR	2,0	24
Vox	1,2	14
Altres	0,9	11
En blanc	1,3	15
Nul	0,2	2
No va votar	8,7	104
No tenia edat per votar	0,8	10
No tenia la nacionalitat per votar	13,3	160
No sap / No recorda	3,3	40
No contesta	4,9	59
Total	100,0	1200

P20. RESPECTE A L'ESTAT ESPANYOL, VOSTÈ CREU QUE CATALUNYA HAURIA DE SER?

	Percentatge	Freqüències
Una regió d'Espanya	8,0	96
Una Comunitat Autònoma d'Espanya	27,4	329
Un Estat d'una Espanya Federal	19,9	239
Un Estat independent	34,3	412
Altres	0,3	3
No sap	7,7	92
No contesta	2,4	29
Total	100,0	1200

P21. EN QUALSEVOL CAS, VOSTÈ VOL QUE CATALUNYA SIGUI UN ESTAT INDEPENDENT O PREFEREIX QUE SEGUEIXI SENT PART D'ESpanyA?

	Percentatge	Freqüències
Un estat independent	39,8	478
Part d'Espanya	51,7	620
Li és igual	2,0	24
No sap	3,8	46
No contesta	2,7	32
Total	100,0	1200

P22. MÉS CONCRETAMENT, SI DEMÀ ES FES UN REFERÈNDUM PER DECIDIR LA INDEPENDÈNCIA DE CATALUNYA, VOSTÈ QUÈ FARIA?

	Percentatge	Freqüències
Votaria a favor de la independència	42,5	510
Votaria en contra de la independència	31,3	376
S'abstindria / No aniria a votar	18,8	225
Votaria en blanc	0,8	9
Votaria nul	0,2	2
No sap	4,8	57
No contesta	1,8	21
Total	100,0	1200

P23. A VOSTÈ PERSONALMENT, AQUESTA QÜESTIÓ SOBRE LA INDEPENDÈNCIA O NO DE CATALUNYA LI IMPORTA MOLT, BASTANT, POC O GENS?

	Percentatge	Freqüències
Molt	41,5	498
Bastant	30,8	369
Poc	14,5	174
Gens	11,7	140
No sap	0,8	10
No contesta	0,8	9
Total	100,0	1200

P24. AMB QUINA FREQÜÈNCIA PARLA D'AQUESTA QÜESTIÓ AMB PERSONES QUE NO PERTANYEN A LA SEVA FAMÍLIA?

	Percentatge	Freqüències
Molt sovint	17,6	211
Bastant sovint	27,3	328
Poc sovint	34,1	409
Mai	20,8	250
No sap	0,1	1
No contesta	0,1	1
Total	100,0	1200

TEMA...

Participant en alguna manifestació

	Percentatge	Freqüències
Sí	33,3	400
No	66,3	795
No contesta	0,4	5
Total	100,0	1200

Signant peticions o manifestos

	Percentatge	Freqüències
Sí	24,0	288
No	75,5	906
No contesta	0,5	6
Total	100,0	1200

Donant diners a alguna organització o campanya

	Percentatge	Freqüències
Sí	13,8	166
No	85,7	1028
No contesta	0,5	6
Total	100,0	1200

Portant insígnies o símbols d'algun tipus

	Percentatge	Freqüències
Sí	22,2	266
No	77,3	928
No contesta	0,5	6
Total	100,0	1200

P26. AL MARGE DE SI HO HA FET O NO, ALGÚ LI HA DEMANAT A VOSTÈ PERSONALMENT QUE FES ALGUNA D'AQUESTES COSES PER EXPRESSAR LA SEVA OPINIÓ SOBRE EL TEMA DE LA INDEPENDÈNCIA?

	Percentatge	Freqüències
Sí	15,6	187
No	83,8	1005
No sap	0,3	4
No contesta	0,3	4
Total	100,0	1200

P27. PERTANY VOSTÈ A ALGUNA ASSOCIACIÓ CIUTADANA DE QUALESEVOL TIPUS (CULTURAL, ESPORTIVA, D'OCI, DE VEÏNS, SINDICAL, ONG...)?

	Percentatge	Freqüències
Sí	30,6	367
No	69,3	832
No contesta	0,1	1
Total	100,0	1200

P28. PEL QUE VOSTÈ SAP, ALGUNA DE LES ASSOCIACIONS A LES QUE PERTANY S'HAN PRONUNCIAT PÚBLICAMENT OBRE EL TEMA DE LA INDEPENDÈNCIA DE CATALUNYA?

Base: Pertany a alguna associació ciutadana	Percentatge	Freqüències
Sí	46,9	172
No	48,8	179
No sap	4,1	15
No contesta	0,3	1
Total	100,0	367

P29. EN QUINA MESURA LI PREOCUPA QUE EL TEMA DE LA INDEPENDÈNCIA NO DE CATALUNYA ACABI PROVOCANT PROBLEMES DE CONVIVÈNCIA ENTRE ELS CIUTADANS DE CATALUNYA?

	Percentatge	Freqüències
Li preocupa molt	38,1	457
Li preocupa bastant	32,8	394
Li preocupa poc	14,5	174
No li preocupa gens	12,9	155
No sap	0,9	11
No contesta	0,8	9
Total	100,0	1200

P30. EN QUALESEVOL CAS COM LI AGRADARIA QUE ACABÉS EL 'PROCÉS SOBIRANISTA'?

	Percentatge	Freqüències
Amb la independència de Catalunya	30,8	370
Amb un acord amb Espanya per dotar Catalunya de més autogovern	47,0	564
Que s'abandonés el procés	14,6	175
No sap	4,4	53
No contesta	3,2	38
Total	100,0	1200

P31. I COM CREU VOSTÈ QUE S'ACABARÀ EL 'PROCÉS SOBIRANISTA'?

	Percentatge	Freqüències
Amb la independència de Catalunya	10,6	127
Amb un acord amb Espanya per dotar Catalunya de més autogovern	41,9	503
Amb l'abandonament del procés	25,7	308
No sap	19,3	232
No contesta	2,5	30
Total	324,3	1200

P32. DELS LÍDERS CATALANS QUE LI LLEGIRÉ A CONTINUACIÓ, DIGUI'M SI ELS CONEIX, I EN AQUEST CAS PUNTUÏ DE 0 A 10 LA VALORACIÓ QUE LI MEREIX LA SEVA ACTUACIÓ:
(essent 0 la puntuació més baixa i 10 la màxima)

Jéssica Albiach

	Percentatge	Freqüències
Coneix	34,3	412
No coneix	65,7	788
Total	100,0	1200
0	3,6	43
1	0,5	6
2	2,7	32
3	3,2	38
4	3,3	40
5	5,7	68
6	3,6	43
7	1,9	23
8	1,4	17
9	0,7	8
10	0,4	5
No sap	6,6	79
No contesta	0,8	10
No coneix	65,7	788
Mitjana		4,21
Desviació típica		2,49
Total	100,0	1200

Pere Aragonés

	Percentatge	Freqüències
Coneix	58,2	698
No coneix	41,8	502
Total	100,0	1200
0	5,4	65
1	1,4	17
2	3,8	46
3	4,9	59
4	6,0	72
5	9,5	114
6	5,8	70
7	6,2	74
8	3,8	45
9	1,1	13
10	1,4	17
No sap	7,3	88
No contesta	1,5	18
No coneix	41,8	502
Mitjana		4,61
Desviació típica		2,58
Total	100,0	1200

Ada Colau

	Percentatge	Freqüències
Coneix	89,7	1076
No coneix	10,3	124
Total	100,0	1200
0	14,0	168
1	2,1	25
2	5,6	67
3	7,6	91
4	8,8	106
5	16,6	199
6	11,8	142
7	8,0	96
8	6,3	76
9	2,1	25
10	1,8	22
No sap	2,9	35
No contesta	2,0	24
No coneix	10,3	124
Mitjana		4,35
Desviació típica		2,70
Total	100,0	1200

Alejandro Fernández

	Percentatge	Freqüències
Coneix	39,4	473
No coneix	60,6	727
Total	100,0	1200
0	13,2	158
1	2,6	31
2	4,1	49
3	2,9	35
4	3,8	45
5	3,8	46
6	1,8	22
7	1,2	14
8	0,5	6
9	0,2	2
10	0,3	3
No sap	4,3	51
No contesta	0,9	11
No coneix	60,6	727
Mitjana		2,36
Desviació típica		2,44
Total	100,0	1200

Miquel Iceta

	Percentatge	Freqüències
Coneix	78,3	940
No coneix	21,7	260
Total	100,0	1200
0	10,6	127
1	2,3	27
2	5,8	70
3	8,8	106
4	11,8	142
5	15,2	182
6	6,2	74
7	5,8	70
8	3,8	46
9	1,5	18
10	1,3	15
No sap	3,3	40
No contesta	1,9	23
No coneix	21,7	260
Mitjana		4,08
Desviació típica		2,50
Total	100,0	1200

Oriol Junqueras

	Percentatge	Freqüències
Coneix	91,8	1101
No coneix	8,3	99
Total	100,0	1200
0	9,8	118
1	1,6	19
2	3,3	40
3	4,1	49
4	6,5	78
5	12,2	146
6	7,8	93
7	9,1	109
8	13,8	166
9	6,7	80
10	10,3	123
No sap	4,4	53
No contesta	2,3	27
No coneix	8,3	99
Mitjana		5,77
Desviació típica		3,08
Total	100,0	1200

Carles Puigdemont

	Percentatge	Freqüències
Coneix	95,0	1140
No coneix	5,0	60
Total	100,0	1200
0	25,6	307
1	3,2	38
2	6,4	77
3	5,8	70
4	4,9	59
5	11,0	132
6	6,0	72
7	5,6	67
8	6,5	78
9	4,5	54
10	8,7	104
No sap	4,3	51
No contesta	2,6	31
No coneix	5,0	60
Mitjana		4,11
Desviació típica		3,50
Total	100,0	1200

Carles Riera

	Percentatge	Freqüències
Coneix	53,0	636
No coneix	47,0	564
Total	100,0	1200
0	6,1	73
1	0,5	6
2	3,4	41
3	4,1	49
4	5,1	61
5	9,1	109
6	5,4	65
7	4,5	54
8	3,3	40
9	1,5	18
10	1,2	14
No sap	7,5	90
No contesta	1,3	16
No coneix	47,0	564
Mitjana		4,55
Desviació típica		2,65
Total	100,0	1200

Lorena Roldán

	Percentatge	Freqüències
Coneix	48,8	586
No coneix	51,2	614
Total	100,0	1200
0	20,5	246
1	2,8	33
2	4,1	49
3	3,6	43
4	3,2	38
5	3,3	39
6	1,9	23
7	1,2	14
8	0,5	6
9	0,4	5
10	0,2	2
No sap	6,3	75
No contesta	1,1	13
No coneix	51,2	614
Mitjana		1,92
Desviació típica		2,40
Total	100,0	1200

Quim Torra

	Percentatge	Freqüències
Coneix	86,1	1033
No coneix	13,9	167
Total	100,0	1200
0	20,8	249
1	2,8	34
2	5,3	64
3	6,0	72
4	7,6	91
5	11,9	143
6	7,3	88
7	6,3	76
8	5,5	66
9	2,5	30
10	3,4	41
No sap	4,3	52
No contesta	2,3	27
No coneix	13,9	167
Mitjana		3,90
Desviació típica		3,09
Total	100,0	1200

P33. SI EN AQUESTS MOMENTS SE CELEBRESSIN ELECCIONS CATALANES A QUIN PARTIT VOTARIA?

	Percentatge	Freqüències
PP	1,5	18
C's	5,6	67
JxC	9,3	111
ERC	21,1	253
PSC (PSOE)	13,0	156
Catalunya en Comú Podem	7,2	86
CUP	6,3	75
Vox	0,7	8
Altres	0,8	10
En blanc	2,1	25
Nul	0,2	2
No votaria	7,7	92
No té la nacionalitat per votar	13,3	160
No sap	8,3	99
No contesta	3,2	38
Total	100,0	1200

P34. I EM PODRIA DIR A QUIN PARTIT VA VOTAR A LES DARRERES ELECCIONS CATALANES, LES DE DESEMBRE DE 2017?

	Percentatge	Freqüències
PP	2,0	24
C's	7,1	85
JxC (Junt per Catalunya)	9,8	117
ERC	21,3	255
PSC (PSOE)	11,1	133
Catalunya en Comú Podem	7,3	88
CUP	4,1	49
Altres	0,3	4
En blanc	1,6	19
Nul	0,1	1
No va votar	8,8	106
No tenia edat per votar	2,8	33
No tenia la nacionalitat per votar	13,5	162
No sap / no recorda	6,2	74
No contesta	4,2	50
Total	100,0	1200

LA POSICIÓ QUE TÉ CADA PARTIT SOBRE EL TEMA DE LA INDEPENDÈNCIA DE CATALUNYA?

	Percentatge	Freqüències
És el més important	11,2	134
És molt important	24,8	298
És important	31,4	377
És poc important	9,4	113
No és gens important	7,1	85
No sap	1,1	13
No contesta	1,7	20
No té la nacionalitat per votar	13,3	160
Total	100,0	1200

P36. SI EN AQUESTS MOMENTS SE CELEBRESSIN ELECCIONS MUNICIPALS, EM POT DIR A QUIN PARTIT VOTARIA?

	Percentatge	Freqüències
PP	1,5	18
C's	4,2	50
JxC	7,6	91
ERC	18,3	219
PSC (PSOE)	14,8	177
CeCP	8,0	96
CUP	5,6	67
Vox	1,0	12
Altres	3,8	46
En blanc	1,6	19
Nul	0,3	4
No votaria	6,1	73
No té la nacionalitat per votar	13,3	160
No sap	10,8	129
No contesta	3,3	39
Total	100,0	1200

P37. I A QUIN PARTIT VA VOTAR A LES ÚLTIMES ELECCIONS MUNICIPALS, LES DEL PASSAT 26 DE MAIG?

	Percentatge	Freqüències
PP	1,2	14
C's	4,2	50
JxCat	7,6	91
ERC	17,6	211
PSC (PSOE)	14,3	171
CeCP	8,9	107
CUP	4,7	56
Vox	0,3	3
Altres	4,3	52
En blanc	1,3	16
Nul	0,2	2
No va votar	12,0	144
No tenia edat per votar	0,9	11
No tenia la nacionalitat per votar	13,3	160
No sap / no recorda	5,5	66
No contesta	3,8	46
Total	100,0	1200

P38. DE LA SEGÜENT ESCALA QUE LI PRESENTARÉ A CONTINUACIÓ, EN QUIN PUNT SE SITUARIA VOSTÈ?
(Escala de 1 a 7 on 1 significa "EXTREMA ESQUERRA" i 7 "EXTREMA DRETA")

	Percentatge	Freqüències
(1) Extrema esquerra	3,5	42
(2) Esquerra	36,1	433
(3) Centre esquerra	19,2	230
(4) Centre	15,5	186
(5) Centre dreta	6,1	73
(6) Dreta	3,8	45
(7) Extrema dreta	0,7	8
No sap	10,7	128
No contesta	4,6	55
Mitjana		2,98
Desviació típica		1,26
Total	100,0	1200

P39. I DE L'ESCALA SEGÜENT, EN QUIN PUNT SE SITUARIA VOSTÈ?
(Escala de 1 a 5, on 1 és "ÚNICAMENT ESPANYOL" i 5 "ÚNICAMENT CATALÀ")

	Percentatge	Freqüències
(1) Únicament espanyol	6,7	80
(2) Més espanyol que català	4,8	58
(3) Tant espanyol com català	38,0	456
(4) Més català que espanyol	21,8	261
(5) Únicament català	21,3	255
No sap	4,2	50
No contesta	3,3	40
Mitjana		3,50
Desviació típica		1,12
Total	100,0	1200

P40. EN RELACIÓ AL SENTIMENT NACIONALISTA, PODRIA DIR-ME SI US PLAU ON ES COL·LOCARIA VOSTÈ?
(Escala de 1 a 10 on 1 significa "MÍNIM NACIONALISME CATALÀ" i 10 "MÀXIM NACIONALISME CATALÀ")

	Percentatge	Freqüències
(1) Mínim nacionalisme català	16,6	199
(2)	2,8	34
(3)	2,9	35
(4)	4,5	54
(5)	18,1	217
(6)	7,0	84
(7)	8,9	107
(8)	11,1	133
(9)	6,2	74
(10) Màxim nacionalisme català	12,5	150
No sap	6,0	72
No contesta	3,4	41
Mitjana		5,66
Desviació típica		3,01
Total	100,0	1200

P41. EM PODRIA DIR SI SE SENT MOLT, BASTANT, POC O GENS PROPER A:

Europa

	Percentatge	Freqüències
Molt proper	18,2	218
Bastant proper	34,8	418
Poc proper	33,6	403
Gens proper	10,9	131
No sap	1,9	23
No contesta	0,6	7
Total	100,0	1200

Espanya

	Percentatge	Freqüències
Molt proper	27,1	325
Bastant proper	30,1	361
Poc proper	24,6	295
Gens proper	17,3	208
No sap	0,4	5
No contesta	0,5	6
Total	100,0	1200

Catalunya

	Percentatge	Freqüències
Molt proper	55,3	664
Bastant proper	33,3	399
Poc proper	8,3	100
Gens proper	2,3	28
No sap	0,3	3
No contesta	0,5	6
Total	100,0	1200

La seva província

	Percentatge	Freqüències
Molt proper	51,8	622
Bastant proper	36,2	434
Poc proper	8,5	102
Gens proper	2,2	26
No sap	0,6	7
No contesta	0,8	9
Total	100,0	1200

El seu municipi

	Percentatge	Freqüències
Molt proper	57,3	687
Bastant proper	32,6	391
Poc proper	7,8	93
Gens proper	1,8	22
No sap	0,2	2
No contesta	0,4	5
Total	100,0	1200

P42. EN GENERAL, VOSTÈ ESTÀ MOLT, BASTANT, POC O GENS SATISFET
AMB EL FUNCIONAMENT DE LA NOSTRA DEMOCRÀCIA?

	Percentatge	Freqüències
Molt satisfet	3,3	39
Bastant satisfet	19,3	231
Poc satisfet	45,9	551
Gens satisfet	29,4	353
No sap	1,6	19
No contesta	0,6	7
Total	100,0	1200

P43. PRINCIPALMENT, QUINS SENTIMENTS LI INSPIRA LA POLÍTICA?
(Màxim 2 respostes)

	Percentatge	Freqüències
Entusiasme	5,2	62
Compromís	15,0	180
Interès	26,3	315
Indiferència	14,0	168
Avorriment	25,7	308
Desconfiança	52,0	624
Irritació	32,8	394
Altres	1,2	14
No sap	1,8	22
No contesta	0,9	11
Total	100,0	1200

P44. AMB QUINA FREQUÈNCIA LLEGEIX LES SECCIONS POLÍTIQUES DEL DIARI?

	Percentatge	Freqüències
Tots els dies o gairebé	27,4	329
3 o 4 dies per setmana	11,7	140
1 o 2 dies per setmana	13,1	157
Amb menor freqüència	13,7	164
Mai	33,9	407
No sap	0,3	3
Total	100,0	1200

P44-A. A QUIN DIARI HABITUALMENT?

Base: Llegeix les seccions polítiques freqüentment	Percentatge	Freqüències
El País	8,8	55
La Vanguardia (català)	15,0	94
La Vanguardia (castellà)	12,6	79
El Periódico (català)	6,9	43
El Periódico (castellà)	7,2	45
El Mundo	1,9	12
ABC	0,8	5
El Punt Avui	4,2	26
Ara	8,9	56
Segre	3,0	19
Diari de Tarragona	2,2	14
Eldiario.es	1,4	9
Público	1,3	8
Vilaweb	5,0	31
El Nacional	2,7	17
Altres pàgines web	2,2	14
Gratuïts	1,9	12
Comarcals / Provincials	4,6	29
D'altres	1,3	8
No sap	7,3	46
No contesta	0,6	4
Total	100,0	626

P45. AMB QUINA FREQUÈNCIA ESCOLTA LES NOTÍCIES A LA RÀDIO?

	Percentatge	Freqüències
Tots els dies o gairebé	32,3	388
3 o 4 dies per setmana	5,9	71
1 o 2 dies per setmana	8,8	106
Amb menor freqüència	12,1	145
Mai	40,6	487
No sap	0,3	3
Total	100,0	1200

P45-A. A QUINA EMISSORA HABITUALMENT?

Base: Escolta les notícies freqüentment	Percentatge	Freqüències
Catalunya Ràdio	22,3	126
Cadena SER	11,3	64
Onda Cero	4,1	23
RAC1	31,0	175
COPE	5,0	28
RNE	3,5	20
Catalunya Informació	3,7	21
RAC105	1,9	11
Flaix FM	0,7	4
Europa FM	1,9	11
Flaixbac	0,4	2
Cadena 100	0,9	5
Ràdio Teletaxi	0,7	4
Comarcals / Provincials	0,5	3
D'altres	3,9	22
No sap	8,0	45
No contesta	0,2	1
Total	100,0	565

P46. AMB QUINA FREQUÈNCIA VEU LES NOTÍCIES A LA TELEVISIÓ?

	Percentatge	Freqüències
Tots els dies o gairebé	66,6	799
3 o 4 dies per setmana	8,8	105
1 o 2 dies per setmana	8,8	106
Amb menor freqüència	7,0	84
Mai	8,8	105
No sap	0,1	1
Total	100,0	1200

P46-A. A QUINA CADENA HABITUALMENT?

Base: Veu les notícies freqüentment	Percentatge	Freqüències
TV1	11,8	119
TV2	0,3	3
TV3	40,2	406
Antena-3	11,6	117
Tele-5	11,3	114
Cuatro	2,0	20
La Sexta	11,3	114
Canal 3/24	3,6	36
Canal 24 horas	2,4	24
13TV	0,3	3
Altres	1,1	11
No sap	4,2	42
No contesta	0,1	1
Total	100,0	1.010

P47. SEXE

	Percentatge	Freqüències
Home	48,5	582
Dona	51,5	618
Total	100,0	1200

P48. EDAT

	Percentatge	Freqüències
De 18 a 24	8,3	100
De 25 a 34	14,5	174
De 35 a 49	30,4	365
De 50 a 64	23,8	286
65 i més	22,9	275
Total	100,0	1200

P49. LLOC DE NAIXEMENT

	Percentatge	Freqüències
Catalunya	62,5	750
Resta d'Espanya	18,4	221
Estranger	18,9	227
No contesta	0,2	2
Total	100,0	1200

P49-A. EM POT DIR A QUINA COMUNITAT AUTÒNOMA VA NÉIXER?

Base: Nascut a la resta d'Espanya	Percentatge	Freqüències
Andalucía	43,0	95
Aragón	8,6	19
Asturias, Principado de	0,9	2
Balears, Illes	1,4	3
Castilla - La Mancha	5,0	11
Castilla y León	10,9	24
Comunitat Valenciana	7,2	16
Extremadura	4,5	10
Galícia	4,1	9
Madrid, Comunidad de	6,8	15
Murcia, Región de	4,5	10
Navarra, Comunidad Foral de	0,9	2
País Vasco	1,8	4
Ceuta / Melilla	0,5	1
Total	100,0	221

P49-B. EM POT DIR EN QUIN PAÍS VA NÉIXER?

Base: Nascut a l'estranger	Percentatge	Freqüències
Marroc	20,7	47,0
Equador	7,0	16,0
Colòmbia	6,6	15,0
Veneçuela	5,7	13,0
Hondures	5,7	13,0
República Dominicana	4,8	11,0
Argentina	4,8	11,0
Bolívia	4,0	9,0
Perú	3,5	8,0
Romania	3,1	7,0
França	3,1	7,0
Brasil	2,6	6,0
Alemanya	1,8	4,0
Cuba	1,8	4,0
Pakistan	1,8	4,0
Mèxic	1,8	4,0
Ucraïna	1,8	4,0
Gàmbia	1,8	4,0
Paraguai	1,3	3,0
Ghana	1,3	3,0
Uruguai	0,9	2,0
Itàlia	0,9	2,0
Rússia	0,9	2,0
Nicaragua	0,9	2,0
Senegal	0,9	2,0
El Salvador	0,9	2,0
Bulgària	0,9	2,0
Camerun	0,9	2,0
Afganistan	0,9	2,0
Suïssa	0,4	1,0
Xile	0,4	1,0
Croàcia	0,4	1,0
Nepal	0,4	1,0
Nigèria	0,4	1,0
Regne Unit	0,4	1,0
Geòrgia	0,4	1,0
Irlanda	0,4	1,0
Moldàvia	0,4	1,0
Moçambic	0,4	1,0
Països Baixos	0,4	1,0
Polònia	0,4	1,0
Eslovàquia	0,4	1,0
Índia	0,4	1,0
Portugal	0,4	1,0
Estats Units d'Amèrica	0,4	1,0
Total	100,0	227

P49-C. ANY D'ARRIBADA A CATALUNYA?

Base: Nascut fora de Catalunya	Percentatge	Freqüències
Abans de 1941	0,4	2
1941-1960	10,9	49
1961-1970	19,9	89
1971-1980	8,9	40
1981-1990	5,1	23
1991-2000	10,9	49
2001-2010	23,9	107
Després del 2010	18,8	84
No contesta	1,1	5
Total	100,0	448

P50. NACIONALITAT

	Percentatge	Freqüències
Espanyola	83,1	997
Espanyola + altres	3,6	43
Altres	13,3	160
Total	100,0	1200

P51. LLOC DE NAIXEMENT DELS PARES

	Percentatge	Freqüències
Tots dos a Catalunya	32,3	388
Tots dos fora de Catalunya	52,4	629
Un d'ells nascut a Catalunya i l'altre fora	15,2	182
No contesta	0,1	1
Total	100,0	1200

P52.1. EM PODRIA DIR QUINA ÉS LA SEVA LLENGUA HABITUAL A CASA?

	Percentatge	Freqüències
Principalment català	34,8	417
Principalment castellà	46,1	553
Les dues	12,1	145
Altres	7,0	84
No contesta	0,1	1
Total	100,0	1200

P52.2. I A LA FEINA O LLOC D'ESTUDIS?

	Percentatge	Freqüències
Principalment català	20,5	246
Principalment castellà	19,5	234
Les dues	15,8	190
Altres	1,4	17
No treballa ni estudia	42,4	509
No contesta	0,3	4
Total	100,0	1200

P52.3 I AMB ELS AMICS?

	Percentatge	Freqüències
Principalment català	26,9	323
Principalment castellà	44,3	531
Les dues	26,3	316
Altres	2,3	27
No contesta	0,3	3
Total	100,0	1200

P53. I RESPECTE AL CATALÀ, VOSTÈ:

	Percentatge	Freqüències
No l'entén	3,5	42
L'entén	15,3	183
El parla	19,6	235
L'escriu	61,6	739
No contesta	0,1	1
Total	100,0	1200

P54. EN QUINA DE LES SEGÜENTS SITUACIONS ES TROBA VOSTÈ ACTUALMENT?

	Percentatge	Freqüències
Treballa	53,0	636
Jubilat o pensionista (anteriorment ha treballat)	28,2	338
Pensionista (anteriorment no ha treballat)	0,9	11
Aturat i ha treballat abans	7,3	88
Aturat i busca la seva primera feina	0,4	5
Estudiant	4,6	55
Tasques de la llar (no remunerades)	5,3	64
No contesta	0,3	3
Total	100,0	1200

P54-A. QUINA ÉS/ERA LA SEVA (ÚLTIMA) OCUPACIÓ O OFICI (O LA DEL CAP DE FAMÍLIA)?
ÉS A DIR, EN QUÈ CONSISTEIX/CONSISTIA ESPECÍFICAMENT LA SEVA FEINA?

Base: Respon sobre situació	Percentatge	Freqüències
Directiu o gerent	2,9	35
Professional o tècnic	27,2	325
Empresari de la indústria, la construcció o els serveis	2,3	27
Empleat d'oficina o administratiu	11,4	136
Empleat de comerç	4,3	52
Treballador dels serveis	21,2	254
Agricultor, ramader o pescador	1,8	21
Treballador manual qualificat de la indústria o la construcció	14,7	176
Treballador manual no qualificat de la indústria o la construcció	13,1	157
No sap	0,1	1
No contesta	1,1	13
Total	100,0	1197

P54-B. VOSTÈ (O EL CAP DE FAMÍLIA O EL SUSTENTADOR PRINCIPAL) TREBALLA/TREBALLAVA COM...

Base: Respon sobre situació	Percentatge	Freqüències
Assalariat fix	62,5	748
Assalariat eventual	17,8	213
Empresari o professional amb assalariats	3,9	47
Professional o treballador autònom (sense assalariats)	13,0	156
Ajuda familiar (sense remuneració reglamentada a l'empresa o negoci familiar)	1,1	13
Membre d'una cooperativa	0,2	2
No sap	0,6	7
No contesta	0,9	11
Total	100,0	1197

P54-C. TREBALLA/VA VOSTÈ (O EL CAP DE FAMÍLIA) A...

Base: Respon sobre situació	Percentatge	Freqüències
Administració pública	11,1	133
Empresa pública	6,1	73
Empresa privada	77,7	930
Organització sense ànim de lucre	0,8	10
Servei domèstic	2,6	31
No sap	1,0	12
No contesta	0,7	8
Total	100,0	1197

P54-D. A QUINA ACTIVITAT ES DEDICA PRINCIPALMENT L'EMPRESA O ORGANITZACIÓ ON VOSTÈ
(O EL CAP DE FAMÍLIA) TREBALLA/TREBALLAVA?

Base: Respon sobre situació	Percentatge	Freqüències
Agricultura, ramaderia i pesca	3,2	38
Mineria i altres activitats extractives	0,1	1
Indústria	16,1	193
Construcció	5,1	61
Serveis	74,2	888
No sap	0,6	7
No contesta	0,8	9
Total	100,0	1197

P54-D.1. QUIN TIPUS DE SERVEIS OFEREIX L'EMPRESA?

Base: Empresa de serveis	Percentatge	Freqüències
Educació, sanitat i serveis socials	23,9	212
Serveis financers o a empreses	6,5	58
Serveis personals o al consumidor	62,4	554
Serveis administratius	6,1	54
No sap	0,9	8
No contesta	0,2	2
Total	100,0	888

P55. HA ANAT VOSTÈ A L'ESCOLA O HA CURSAT ALGUN TIPUS D'ESTUDIS?

	Percentatge	Freqüències
No, és analfabet	0,7	8
No, però sap llegir i escriure	1,7	20
Sí, ha anat a l'escola	97,7	1172
Total	100,0	1200

P55-A. QUINS SÓN ELS ESTUDIS DE NIVELL OFICIAL MÉS ALT QUE VOSTÈ HA CURSAT I HA ACABAT?

Base: Ha anat a l'escola	Percentatge	Freqüències
Menys de 5 anys d'escolarització	1,7	20
Educació primària	12,2	143
ESO, Batxiller elemental o EGB	21,9	257
FP grau mig	9,6	113
Batxillerat LOGSE / BUP / COU	13,1	153
FP grau superior	10,6	124
Arquitecte/Enginyer Tècnic	1,2	14
Diplomat	4,8	56
Arquitecte/Enginyer Superior	0,4	5
Grau	4,5	53
Llicenciatura	11,7	137
Màster oficial	6,1	71
Doctorat	1,5	18
Altres estudis de postgrau o especialització	0,3	4
No sap	0,2	2
No contesta	0,2	2
Total	100,0	1.172

P56. EN QUINA D'AQUESTES SITUACIONS SE SITUARIA VOSTÈ? CONSIDERO QUE SÓC DE CLASSE:

	Percentatge	Freqüències
Alta	1,3	16
Mitja-alta	8,3	100
Mitja	55,0	660
Mitja-baixa	25,2	302
Baixa	8,6	103
No sap	1,1	13
No contesta	0,5	6
Total	100,0	1200

P57. PROVÍNCIA

	Percentatge	Freqüències
Barcelona	73,3	880
Girona	10,6	127
Lleida	5,3	64
Tarragona	10,8	129
Total	100,0	1200

P58. DIMENSIÓ DEL MUNICIPI

	Percentatge	Freqüències
Dimensió 1 (Fins a 2.000 hab.)	4,7	56
Dimensió 2 (De 2.001 a 10.000 hab.)	13,8	165
Dimensió 3 (De 10.001 a 50.000 hab.)	27,0	324
Dimensió 4 (De 50.001 a 150.000 hab.)	20,3	243
Dimensió 5 (De 150.001 a un milió d'hab.)	12,0	144
Dimensió 6 (Més d'un milió d'hab.)	22,3	268
Total	100,0	1200

P59. DISTRICTE

Base Barcelona ciutat	Percentatge	Freqüències
Ciutat Vella	6,3	17
Eixample	16,8	45
Sants-Montjuïc	10,8	29
Les Corts	5,6	15
Sarrià-Sant Gervasi	9,3	25
Gràcia	7,1	19
Horta-Guinardó	10,1	27
Nou Barris	10,1	27
Sant Andreu	9,0	24
Sant Martí	14,9	40
Total	100,0	268

NACIONALITAT

	Percentatge	Freqüències
Espanyola	86,7	1040
Estrangera	13,3	160
Total	100,0	1200

3. CREUAMENT PER SEXE I EDAT

	TOTAL	SEXE		EDAT				
		Home	Dona	18-24	25-34	35-49	50-64	+65
Base: Mostra real.	1200	582	618	100	174	365	286	275
P1. PER COMENÇAR, EM PODRIA DIR COM LI HAN ANAT LES COSES PERSONALMENT DURANT L'ÚLTIM ANY?								
Molt bé	12,5	12,2	12,8	23,0	25,3	13,7	5,9	5,8
Bé	44,6	45,0	44,2	49,0	48,3	47,7	43,4	37,8
Ni bé ni malament	30,4	29,2	31,6	23,0	18,4	28,5	35,7	37,8
Malament	7,8	9,3	6,5	3,0	6,3	6,0	8,7	12,0
Molt malament	4,4	4,3	4,5	2,0	1,7	4,1	5,9	5,8
No sap	0,2	0,0	0,3	0,0	0,0	0,0	0,0	0,7
No contesta	0,1	0,0	0,2	0,0	0,0	0,0	0,3	0,0
P2.1. EN ELS ÚLTIMS DOS ANYS, VOSTÈ CREU QUE ESPANYA HA MILLORAT O BÉ HA EMPITJORAT?								
Ha millorat	12,3	14,8	9,9	12,0	13,2	18,9	8,0	7,3
Està igual	11,8	12,7	10,8	16,0	16,1	8,2	10,1	13,8
Ha empitjorat	72,6	69,8	75,2	65,0	66,7	71,0	78,7	74,9
No sap	3,0	2,2	3,7	7,0	4,0	1,6	2,8	2,9
No contesta	0,4	0,5	0,3	0,0	0,0	0,3	0,3	1,1
P2.2. I CATALUNYA?								
Ha millorat	10,3	12,0	8,7	10,0	13,8	15,3	8,0	4,0
Està igual	13,5	15,3	11,8	17,0	17,8	13,7	10,8	12,0
Ha empitjorat	72,7	69,9	75,2	66,0	63,2	69,0	78,3	80,0
No sap	3,4	2,7	4,0	7,0	5,2	1,9	2,8	3,6
No contesta	0,1	0,0	0,2	0,0	0,0	0,0	0,0	0,4
P3.1. I EN ELS PROPEROS DOS ANYS, VOSTÈ CREU QUE ESPANYA MILLORARÀ O BÉ EMPITJORARÀ?								
Millorarà	23,3	22,3	24,3	37,0	25,3	24,1	20,6	18,9
Continuarà igual	8,7	9,1	8,3	10,0	8,0	7,7	8,7	9,8
Empitjorarà	52,0	54,3	49,8	42,0	56,9	51,8	57,0	47,6
No sap	15,8	14,3	17,3	11,0	9,8	16,4	12,9	23,6
No contesta	0,2	0,0	0,3	0,0	0,0	0,0	0,7	0,0
P3.2. I CATALUNYA?								
Millorarà	30,8	28,0	33,5	44,0	35,6	28,5	31,5	25,5
Continuarà igual	9,3	9,6	8,9	11,0	8,6	8,5	10,1	9,1
Empitjorarà	47,0	49,3	44,8	37,0	47,7	48,5	47,2	48,0
No sap	12,7	12,9	12,5	8,0	8,0	14,5	10,5	17,1
No contesta	0,3	0,2	0,3	0,0	0,0	0,0	0,7	0,4
P4.1. COM QUALIFICARIA L'ACTUAL SITUACIÓ POLÍTICA A ESPANYA?								
Molt bona	0,4	0,5	0,3	1,0	0,6	0,3	0,7	0,0
Bona	4,0	4,0	4,0	4,0	4,6	5,2	3,8	2,2
Regular	22,8	21,8	23,8	22,0	23,0	22,2	19,6	27,3
Dolenta	34,0	34,2	33,8	36,0	29,3	31,0	35,0	39,3
Molt dolenta	36,6	38,1	35,1	34,0	41,4	40,3	38,1	28,0
No sap	1,6	1,0	2,1	3,0	1,1	1,1	1,7	1,8
No contesta	0,6	0,3	0,8	0,0	0,0	0,0	1,0	1,5
P4.2. I A CATALUNYA?								
Molt bona	0,7	1,0	0,3	1,0	0,6	0,5	1,0	0,4
Bona	7,3	7,0	7,6	8,0	9,2	7,9	6,3	6,2
Regular	29,3	28,5	29,9	33,0	33,3	25,8	27,6	31,6
Dolenta	31,7	31,6	31,7	26,0	29,9	29,3	32,9	36,7
Molt dolenta	28,7	30,6	26,9	28,0	25,9	34,8	28,7	22,5
No sap	1,7	0,5	2,8	4,0	1,1	1,6	1,4	1,5
No contesta	0,8	0,7	0,8	0,0	0,0	0,0	2,1	1,1

	TOTAL	SEXE		EDAT				
		Home	Dona	18-24	25-34	35-49	50-64	+65
P5.1. I PEL QUE FA A LA SITUACIÓ ECONÒMICA D'ESPANYA, COM LA QUALIFICARIA VOSTÈ?								
Molt bona	0,8	1,0	0,5	1,0	1,1	1,4	0,3	0,0
Bona	11,1	12,0	10,2	12,0	14,9	13,7	9,1	6,9
Regular	40,8	39,0	42,4	39,0	36,2	41,1	46,5	37,8
Dolenta	29,3	29,6	29,1	23,0	32,8	27,7	28,3	32,7
Molt dolenta	15,4	16,0	14,9	22,0	13,2	13,7	14,3	17,8
No sap	2,6	2,4	2,8	3,0	1,7	2,5	1,4	4,4
No contesta	0,1	0,0	0,2	0,0	0,0	0,0	0,0	0,4
P5.2. I LA DE CATALUNYA?								
Molt bona	1,4	1,9	1,0	3,0	2,3	1,9	1,0	0,0
Bona	17,7	18,6	16,8	21,0	25,3	18,1	18,2	10,5
Regular	42,6	41,8	43,4	40,0	39,7	44,1	42,7	43,3
Dolenta	26,2	25,8	26,5	20,0	23,0	24,7	27,3	31,3
Molt dolenta	9,7	8,8	10,5	12,0	8,0	10,1	9,1	9,8
No sap	2,3	2,9	1,6	4,0	1,7	1,1	1,4	4,4
No contesta	0,3	0,3	0,2	0,0	0,0	0,0	0,3	0,7
P6. EM PODRIA DIR SI A VOSTÈ LA POLÍTIKA LI INTERESSA MOLT, BASTANT, POC O GENS?								
Molt	15,9	17,9	14,1	7,0	14,4	14,8	19,9	17,5
Bastant	34,9	35,9	34,0	34,0	35,1	33,4	37,4	34,5
Poc	28,8	25,6	31,9	36,0	32,8	31,8	26,9	21,8
Gens	20,0	19,9	20,1	22,0	17,8	19,7	15,7	25,5
No sap	0,1	0,2	0,0	0,0	0,0	0,0	0,0	0,4
No contesta	0,3	0,5	0,0	1,0	0,0	0,3	0,0	0,4
P7.1. I CONCRETAMENT, DIRIA QUE LA POLÍTIKA ESPANYOLA LI INTERESSA MOLT, BASTANT, POC O GENS?								
Molt	11,6	13,4	9,9	8,0	15,5	11,8	11,2	10,5
Bastant	30,1	30,4	29,8	30,0	27,6	30,1	32,9	28,7
Poc	31,1	28,7	33,3	39,0	31,6	32,9	31,1	25,5
Gens	26,8	27,1	26,5	23,0	25,3	25,2	24,5	33,8
No sap	0,2	0,0	0,3	0,0	0,0	0,0	0,3	0,4
No contesta	0,3	0,3	0,2	0,0	0,0	0,0	0,0	1,1
P7.2. I LA POLÍTIKA CATALANA?								
Molt	25,8	27,0	24,6	11,0	25,3	21,9	31,1	30,9
Bastant	32,0	32,3	31,7	32,0	33,3	32,9	32,5	29,5
Poc	21,6	20,8	22,3	38,0	19,0	24,7	19,6	15,3
Gens	20,2	19,6	20,7	19,0	22,4	20,3	16,1	23,3
No sap	0,3	0,0	0,5	0,0	0,0	0,3	0,3	0,4
No contesta	0,3	0,3	0,2	0,0	0,0	0,0	0,3	0,7
P8. AMB QUINA FREQUÈNCIA DIRIA VOSTÈ QUE PARLA O DISCUTEIX DE POLÍTIKA AMB ALTRES PERSONES?								
Sovint	33,8	35,7	31,9	30,0	31,6	32,1	40,6	31,6
Algunes vegades	30,7	31,6	29,8	27,0	36,2	33,7	29,4	25,8
Rarament	18,6	18,2	18,9	23,0	19,5	19,2	17,8	16,4
Mai	16,8	14,4	19,1	20,0	12,6	15,1	12,2	25,5
No sap	0,1	0,0	0,2	0,0	0,0	0,0	0,0	0,4
No contesta	0,1	0,0	0,2	0,0	0,0	0,0	0,0	0,4

	TOTAL	SEXE		EDAT				
		Home	Dona	18-24	25-34	35-49	50-64	+65
P9.1. VALORI DE 0 A 10 L'ACTUACIÓ DE L'ESGLÉSIA CATÒLICA								
0	33,3	36,4	30,4	28,0	42,0	34,5	30,4	31,3
1	5,3	6,5	4,2	6,0	6,9	4,9	6,6	3,3
2	8,2	9,3	7,1	12,0	8,0	6,8	9,1	7,6
3	7,3	5,8	8,6	8,0	5,2	9,3	8,4	4,4
4	7,7	6,7	8,6	2,0	5,2	6,6	10,8	9,5
5	13,4	14,6	12,3	10,0	7,5	13,4	15,4	16,4
6	4,0	3,3	4,7	7,0	3,4	2,2	3,8	5,8
7	3,4	2,6	4,2	3,0	3,4	3,6	2,4	4,4
8	3,3	2,7	3,9	1,0	3,4	4,7	1,7	4,0
9	1,2	1,2	1,1	1,0	1,1	0,8	1,4	1,5
10	2,9	1,9	3,9	5,0	2,3	3,0	1,7	3,6
No sap	8,3	7,6	9,1	17,0	9,2	9,6	6,6	4,7
No contesta	1,7	1,4	1,9	0,0	2,3	0,5	1,4	3,6
Mitjana	2,84	2,55	3,12	2,92	2,29	2,81	2,77	3,25
Desviació típica	2,88	2,74	2,99	3,02	2,88	2,92	2,62	3,00
P9.2. VALORI DE 0 A 10 L'ACTUACIÓ DELS TRIBUNALS DE JUSTÍCIA								
0	23,0	24,6	21,5	17,0	20,1	18,6	24,8	30,9
1	4,8	4,5	5,2	1,0	4,0	6,3	6,6	2,9
2	8,3	8,9	7,6	7,0	10,9	6,3	7,7	10,2
3	9,3	9,5	9,2	10,0	9,2	11,5	9,4	6,2
4	9,5	7,7	11,2	10,0	9,8	8,8	9,1	10,5
5	13,3	13,4	13,3	12,0	10,3	14,0	16,1	12,0
6	8,8	10,0	7,8	14,0	9,8	8,5	8,0	7,6
7	6,2	6,7	5,7	10,0	8,6	6,0	4,5	5,1
8	4,2	5,5	2,9	6,0	4,0	6,0	3,5	1,8
9	1,7	1,4	1,9	1,0	1,1	2,5	1,7	1,1
10	2,3	2,7	1,9	1,0	3,4	3,0	2,1	1,5
No sap	8,0	4,8	11,0	11,0	8,0	8,2	5,9	8,7
No contesta	0,6	0,3	0,8	0,0	0,6	0,3	0,3	1,5
Mitjana	3,52	3,58	3,46	4,11	3,72	3,85	3,33	2,94
Desviació típica	2,83	2,90	2,75	2,68	2,87	2,88	2,78	2,73
P9.3. VALORI DE 0 A 10 L'ACTUACIÓ DE L'ADMINISTRACIÓ PÚBLICA								
0	6,5	7,0	6,0	6,0	3,4	4,9	7,7	9,5
1	2,3	2,6	1,9	2,0	2,9	2,7	2,4	1,1
2	5,6	7,2	4,0	2,0	2,9	5,8	8,4	5,5
3	7,3	7,0	7,4	7,0	6,9	5,8	10,8	5,8
4	11,5	10,7	12,3	7,0	12,6	12,6	13,3	9,1
5	24,8	26,3	23,5	17,0	24,7	27,4	23,1	26,2
6	13,3	13,6	13,1	23,0	13,8	11,5	13,6	11,6
7	10,6	10,5	10,7	19,0	13,2	10,1	8,0	9,1
8	5,7	6,7	4,7	3,0	8,6	6,3	3,5	6,2
9	2,2	1,4	2,9	1,0	2,3	3,6	0,7	2,2
10	2,9	2,4	3,4	4,0	4,6	2,7	3,1	1,5
No sap	7,0	4,6	9,2	9,0	4,0	6,3	4,9	11,3
No contesta	0,4	0,0	0,8	0,0	0,0	0,3	0,3	1,1
Mitjana	4,90	4,79	5,00	5,32	5,36	5,02	4,48	4,72
Desviació típica	2,33	2,33	2,33	2,28	2,25	2,29	2,31	2,40

	SEXE			EDAT				
	TOTAL	Home	Dona	18-24	25-34	35-49	50-64	+65

P9.4. VALORI DE 0 A 10 L'ACTUACIÓ DEL SEU AJUNTAMENT

0	5,8	6,9	4,7	6,0	8,0	4,9	6,3	4,7
1	2,1	2,1	2,1	4,0	1,7	1,9	2,8	1,1
2	3,3	3,4	3,1	4,0	2,3	2,2	4,2	4,0
3	5,1	5,8	4,4	3,0	4,6	4,4	7,7	4,4
4	7,8	7,7	7,9	4,0	4,6	7,9	10,5	8,4
5	17,3	18,0	16,7	13,0	12,6	17,5	17,1	21,8
6	15,0	13,9	16,0	14,0	17,2	16,7	16,8	9,8
7	15,8	15,6	15,9	21,0	16,1	18,4	11,2	14,9
8	13,1	13,4	12,8	18,0	12,6	9,3	12,2	17,5
9	5,2	4,0	6,3	4,0	5,7	5,2	5,6	4,7
10	6,6	6,4	6,8	5,0	10,9	8,8	3,8	4,4
No sap	2,7	2,4	2,9	4,0	3,4	2,5	1,4	3,3
No contesta	0,4	0,3	0,5	0,0	0,0	0,3	0,3	1,1
Mitjana	5,77	5,62	5,91	5,86	6,01	5,93	5,37	5,79
Desviació típica	2,53	2,58	2,47	2,60	2,77	2,47	2,53	2,40

P9.5. VALORI DE 0 A 10 L'ACTUACIÓ DE LA DIPUTACIÓ

0	7,9	10,0	6,0	4,0	4,6	8,8	9,8	8,4
1	1,8	1,5	2,1	1,0	2,3	2,5	1,7	1,1
2	5,3	6,5	4,2	2,0	4,6	4,1	8,0	5,8
3	6,2	6,4	6,0	8,0	3,4	4,9	9,1	5,8
4	8,5	9,3	7,8	10,0	8,0	8,8	10,8	5,5
5	18,4	21,0	16,0	11,0	17,2	21,4	19,6	16,7
6	10,8	9,6	11,8	15,0	13,8	11,5	9,1	8,0
7	7,3	6,7	7,8	13,0	9,8	7,1	6,6	4,4
8	4,8	5,2	4,5	12,0	4,6	3,0	4,2	5,5
9	0,8	0,5	1,0	0,0	2,9	0,5	0,3	0,4
10	1,5	1,5	1,5	1,0	2,3	2,5	0,3	1,1
No sap	25,5	20,4	30,3	23,0	26,4	23,6	19,2	34,9
No contesta	1,3	1,4	1,1	0,0	0,0	1,4	1,0	2,5
Mitjana	4,54	4,37	4,73	5,34	5,13	4,53	4,11	4,35
Desviació típica	2,41	2,44	2,37	2,20	2,37	2,44	2,29	2,50

P9.6. VALORI DE 0 A 10 L'ACTUACIÓ DEL GOVERN DE LA GENERALITAT

0	13,8	16,3	11,3	8,0	6,3	11,5	16,4	20,7
1	3,8	4,3	3,2	3,0	4,0	3,8	3,8	3,6
2	6,7	7,6	5,8	2,0	6,3	6,3	7,3	8,4
3	7,5	8,8	6,3	6,0	9,8	8,5	8,7	4,0
4	11,5	11,0	12,0	14,0	12,1	13,4	11,5	7,6
5	18,0	16,5	19,4	17,0	17,2	17,0	20,3	17,8
6	11,0	10,8	11,2	12,0	13,2	11,5	10,1	9,5
7	9,2	10,5	7,9	12,0	13,8	8,2	8,7	6,9
8	7,4	6,4	8,4	12,0	6,9	7,9	4,5	8,4
9	2,6	2,1	3,1	3,0	2,3	1,9	2,4	3,6
10	3,5	3,1	3,9	1,0	4,0	4,4	2,1	4,4
No sap	4,3	2,1	6,3	10,0	3,4	4,9	2,8	3,3
No contesta	0,9	0,7	1,1	0,0	0,6	0,5	1,0	1,8
Mitjana	4,46	4,22	4,70	5,06	4,92	4,57	4,09	4,22
Desviació típica	2,76	2,78	2,72	2,47	2,50	2,71	2,67	3,08

	SEXE			EDAT				
	TOTAL	Home	Dona	18-24	25-34	35-49	50-64	+65

P9.7. VALORI DE 0 A 10 L'ACTUACIÓ DEL GOVERN CENTRAL

0	24,2	24,6	23,8	16,0	21,3	20,8	25,2	32,4
1	5,6	7,9	3,4	3,0	7,5	6,6	4,5	5,1
2	8,9	9,5	8,4	4,0	11,5	9,3	11,2	6,2
3	11,3	12,5	10,0	8,0	10,9	11,5	12,6	10,9
4	13,3	12,0	14,4	13,0	10,3	14,2	15,4	11,6
5	13,8	12,7	14,7	21,0	16,1	11,5	14,7	11,6
6	7,4	5,7	9,1	14,0	6,3	8,8	4,5	6,9
7	3,8	4,1	3,6	4,0	4,0	3,6	3,1	4,7
8	3,8	4,0	3,7	3,0	4,6	4,7	2,4	4,0
9	1,3	1,7	1,0	2,0	2,3	1,1	0,7	1,5
10	2,1	2,1	2,1	1,0	2,3	3,6	1,7	0,7
No sap	3,8	2,9	4,7	10,0	2,9	4,4	2,4	2,9
No contesta	0,8	0,3	1,1	1,0	0,0	0,0	1,4	1,5
Mitjana	3,29	3,17	3,40	4,00	3,41	3,50	3,04	2,95
Desviació típica	2,68	2,69	2,66	2,51	2,74	2,76	2,49	2,71

P9.8. VALORI DE 0 A 10 L'ACTUACIÓ DE LA UNIÓ EUROPEA

0	10,8	13,9	7,8	5,0	9,8	11,0	10,5	13,5
1	3,0	3,6	2,4	4,0	4,0	2,5	3,5	2,2
2	5,2	5,5	4,9	2,0	5,7	3,0	7,3	6,5
3	9,9	10,3	9,5	11,0	8,0	9,9	13,6	6,9
4	9,8	10,3	9,4	9,0	12,6	9,0	10,5	8,7
5	19,8	20,3	19,3	13,0	16,1	21,9	23,1	18,2
6	11,4	9,3	13,4	16,0	8,6	12,1	10,8	11,3
7	10,2	10,0	10,4	16,0	13,2	10,1	7,3	9,1
8	7,1	7,4	6,8	11,0	9,2	6,0	6,3	6,5
9	2,6	2,2	2,9	3,0	4,0	4,4	0,3	1,5
10	3,0	2,7	3,2	4,0	4,6	3,8	1,4	2,2
No sap	6,8	4,3	9,2	6,0	3,4	6,3	4,9	12,0
No contesta	0,5	0,2	0,8	0,0	0,6	0,0	0,3	1,5
Mitjana	4,65	4,40	4,90	5,37	4,90	4,84	4,23	4,39
Desviació típica	2,62	2,69	2,51	2,48	2,76	2,66	2,37	2,68

P9.9. VALORI DE 0 A 10 L'ACTUACIÓ DELS SINDICATS

0	14,0	16,7	11,5	4,0	8,0	14,5	14,7	20,0
1	2,4	2,2	2,6	2,0	1,1	3,0	3,5	1,5
2	6,8	8,4	5,2	0,0	6,9	8,2	7,7	6,2
3	8,3	9,5	7,3	2,0	4,6	7,7	11,9	10,2
4	11,3	12,0	10,5	8,0	14,4	10,1	14,7	8,4
5	18,1	18,9	17,3	13,0	16,7	20,3	18,9	17,1
6	8,4	7,2	9,5	18,0	6,3	8,8	9,4	4,7
7	7,7	6,5	8,7	21,0	12,1	7,1	3,5	5,1
8	4,2	4,3	4,0	6,0	7,5	4,7	2,8	2,2
9	1,1	1,0	1,1	2,0	1,1	1,6	0,7	0,4
10	1,6	1,5	1,6	1,0	2,3	2,7	0,7	0,7
No sap	15,3	10,5	19,7	23,0	19,0	11,0	10,1	21,1
No contesta	1,0	1,2	0,8	0,0	0,0	0,3	1,4	2,5
Mitjana	4,05	3,83	4,29	5,66	4,75	4,13	3,67	3,34
Desviació típica	2,57	2,57	2,55	2,07	2,51	2,67	2,32	2,53

	SEXE			EDAT				
	TOTAL	Home	Dona	18-24	25-34	35-49	50-64	+65

P9.10. VALORI DE 0 A 10 L'ACTUACIÓ DELS PARTITS POLÍTIQS

0	21,9	22,7	21,2	14,0	12,6	24,7	22,0	26,9
1	5,8	5,7	6,0	4,0	6,9	6,0	7,0	4,4
2	12,0	13,9	10,2	11,0	13,8	15,1	11,5	7,6
3	11,6	12,5	10,7	15,0	12,6	11,5	11,5	9,8
4	15,8	15,3	16,2	14,0	17,2	12,6	21,0	14,2
5	16,2	16,2	16,2	18,0	20,1	13,7	15,4	17,1
6	5,6	5,3	5,8	12,0	6,3	4,7	3,8	5,8
7	2,3	2,6	1,9	2,0	1,1	3,3	1,4	2,5
8	1,5	1,5	1,5	1,0	2,3	1,6	0,7	1,8
9	0,6	0,5	0,6	1,0	0,6	0,5	0,7	0,4
10	1,0	1,0	1,0	0,0	0,6	1,1	0,7	1,8
No sap	5,0	2,6	7,3	8,0	5,2	4,9	3,5	5,5
No contesta	0,8	0,2	1,5	0,0	0,6	0,3	0,7	2,2
Mitjana	3,03	2,99	3,07	3,48	3,37	2,84	2,89	3,03
Desviació típica	2,32	2,31	2,33	2,15	2,12	2,38	2,18	2,53

P9.11. VALORI DE 0 A 10 L'ACTUACIÓ DE L'EXÈRCIT

0	25,2	27,8	22,7	20,0	30,5	22,5	28,0	24,4
1	3,4	3,8	3,1	4,0	4,0	3,8	3,8	1,8
2	5,3	5,7	4,9	7,0	5,7	4,4	7,3	3,3
3	5,3	5,2	5,3	5,0	4,6	5,2	5,2	5,8
4	6,1	6,5	5,7	7,0	5,2	5,5	7,3	5,8
5	12,1	12,4	11,8	14,0	10,3	13,2	11,9	11,3
6	4,6	4,5	4,7	4,0	2,3	4,7	4,9	5,8
7	6,6	6,4	6,8	7,0	6,3	7,9	4,5	6,9
8	6,8	7,4	6,3	6,0	6,9	6,0	6,6	8,4
9	3,0	3,4	2,6	3,0	3,4	4,4	2,4	1,5
10	5,6	6,2	5,0	8,0	6,9	6,3	3,5	5,1
No sap	14,4	9,3	19,3	14,0	13,2	14,8	13,6	15,6
No contesta	1,8	1,5	1,9	1,0	0,6	1,4	0,7	4,4
Mitjana	3,88	3,83	3,94	4,22	3,65	4,18	3,44	4,00
Desviació típica	3,34	3,38	3,29	3,34	3,52	3,37	3,17	3,32

P9.12. VALORI DE 0 A 10 L'ACTUACIÓ DELS COSSOS DE SEGURETAT DE L'ESTAT

0	17,9	20,3	15,7	11,0	11,5	14,5	24,1	22,5
1	3,7	4,0	3,4	2,0	7,5	3,3	2,8	3,3
2	5,7	5,7	5,7	9,0	4,0	4,4	8,4	4,4
3	6,5	7,7	5,3	12,0	8,0	4,7	6,3	6,2
4	7,7	7,6	7,8	10,0	5,7	9,0	6,6	7,3
5	13,1	13,9	12,3	13,0	17,2	14,0	13,3	9,1
6	8,5	6,7	10,2	7,0	10,9	9,0	8,4	6,9
7	9,8	8,8	10,8	15,0	6,9	9,6	10,1	9,8
8	10,3	10,3	10,4	8,0	11,5	11,2	8,0	11,6
9	4,3	4,5	4,0	3,0	5,2	5,5	3,5	3,3
10	8,2	7,6	8,7	5,0	8,0	10,7	5,6	8,7
No sap	3,4	2,4	4,4	4,0	2,9	4,1	1,7	4,4
No contesta	1,0	0,7	1,3	1,0	0,6	0,0	1,0	2,5
Mitjana	4,74	4,52	4,95	4,73	4,99	5,21	4,16	4,57
Desviació típica	3,23	3,27	3,19	2,83	3,07	3,20	3,22	3,43

	SEXE			EDAT				
	TOTAL	Home	Dona	18-24	25-34	35-49	50-64	+65

P9.13. VALORI DE 0 A 10 L'ACTUACIÓ DELS MOSSOS D'ESQUADRA

0	3,7	4,8	2,6	5,0	5,7	3,3	2,4	3,6
1	1,8	2,2	1,5	4,0	2,3	1,4	2,1	1,1
2	3,9	4,3	3,6	6,0	6,3	3,6	3,5	2,5
3	5,3	5,7	4,9	9,0	4,6	4,4	5,6	5,1
4	7,9	8,9	7,0	10,0	5,2	8,8	10,1	5,5
5	16,2	17,7	14,7	16,0	13,2	15,6	20,6	14,2
6	14,1	14,6	13,6	13,0	16,7	17,0	10,1	13,1
7	15,9	13,7	18,0	16,0	14,4	16,7	18,2	13,5
8	13,7	13,4	13,9	10,0	12,6	12,1	12,9	18,5
9	6,4	5,7	7,1	6,0	8,6	4,9	5,9	7,6
10	8,2	7,0	9,2	4,0	6,3	9,9	6,3	10,5
No sap	2,2	1,4	2,9	1,0	3,4	1,9	1,0	3,3
No contesta	0,8	0,5	1,1	0,0	0,6	0,5	1,0	1,5
Mitjana	6,01	5,75	6,25	5,32	5,81	6,08	5,90	6,40
Desviació típica	2,48	2,53	2,40	2,56	2,67	2,41	2,33	2,49

P9.14. VALORI DE 0 A 10 L'ACTUACIÓ DE LES ORGANITZACIONS EMPRESARIALS

0	7,5	9,1	6,0	4,0	4,6	7,9	7,3	10,2
1	3,1	4,1	2,1	2,0	4,6	2,5	4,5	1,8
2	6,2	7,6	4,9	3,0	8,0	5,2	7,7	5,8
3	8,7	11,0	6,5	7,0	10,9	9,6	9,8	5,5
4	9,3	10,0	8,7	4,0	8,6	11,0	10,8	8,0
5	20,4	21,5	19,4	20,0	16,1	20,5	22,4	21,1
6	9,8	9,1	10,4	8,0	9,2	9,0	12,6	8,7
7	7,3	7,6	7,0	11,0	9,8	9,6	3,1	5,5
8	4,0	4,0	4,0	3,0	4,0	5,2	3,1	3,6
9	1,1	1,2	1,0	3,0	1,1	1,6	0,7	0,0
10	0,9	0,5	1,3	3,0	1,7	0,8	0,3	0,4
No sap	20,7	13,4	27,5	32,0	21,3	16,4	15,7	26,9
No contesta	1,2	1,0	1,3	0,0	0,0	0,5	1,7	2,5
Mitjana	4,36	4,14	4,61	5,16	4,47	4,51	4,08	4,12
Desviació típica	2,32	2,32	2,29	2,42	2,36	2,35	2,15	2,34

P9.15. VALORI DE 0 A 10 L'ACTUACIÓ DE LA BANCA

0	26,9	31,8	22,3	13,0	24,7	26,6	27,3	33,5
1	6,5	6,9	6,1	5,0	6,9	8,2	5,6	5,5
2	9,8	10,5	9,2	7,0	11,5	8,2	15,4	6,2
3	10,3	9,8	10,7	11,0	11,5	9,3	10,8	9,8
4	12,3	11,0	13,6	11,0	9,8	14,0	14,7	9,8
5	14,7	13,4	15,9	24,0	14,4	12,1	11,5	18,2
6	5,8	5,7	6,0	13,0	5,2	6,0	3,8	5,5
7	2,8	2,2	3,4	5,0	2,9	3,6	2,1	1,8
8	2,9	3,4	2,4	4,0	4,0	4,1	1,0	2,2
9	1,1	1,2	1,0	3,0	1,7	0,5	1,0	0,7
10	1,6	1,2	1,9	0,0	2,9	2,7	0,7	0,7
No sap	4,7	2,6	6,6	4,0	4,0	4,7	4,5	5,5
No contesta	0,6	0,3	0,8	0,0	0,6	0,0	1,4	0,7
Mitjana	2,99	2,76	3,22	4,04	3,17	3,09	2,64	2,71
Desviació típica	2,59	2,61	2,56	2,41	2,76	2,73	2,31	2,53

	TOTAL	SEXE		EDAT				
		Home	Dona	18-24	25-34	35-49	50-64	+65

P9.16. VALORI DE 0 A 10 L'ACTUACIÓ D'ÒMNIUM CULTURAL

0	8,8	11,0	6,8	5,0	3,4	9,9	9,1	12,0
1	1,7	2,9	0,5	1,0	1,1	2,2	2,4	0,7
2	2,8	2,6	3,1	2,0	3,4	2,5	3,5	2,5
3	3,3	4,0	2,6	2,0	5,2	2,2	3,8	3,3
4	4,8	5,3	4,4	2,0	6,3	5,5	5,2	3,6
5	9,1	9,1	9,1	9,0	8,0	9,9	9,4	8,4
6	6,2	7,7	4,7	11,0	5,2	7,9	5,9	2,9
7	9,5	9,6	9,4	14,0	9,2	10,7	9,1	6,9
8	10,8	11,2	10,4	6,0	12,1	10,7	12,6	9,8
9	3,9	4,0	3,9	3,0	5,7	2,2	3,1	6,2
10	7,6	7,0	8,1	1,0	5,2	4,9	11,9	10,5
No sap	29,8	24,2	35,1	43,0	33,9	30,1	20,3	32,0
No contesta	1,8	1,4	2,1	1,0	1,1	1,4	3,5	1,1
Mitjana	5,59	5,32	5,89	5,59	5,92	5,28	5,72	5,64
Desviació típica	3,11	3,17	3,02	2,50	2,73	3,01	3,21	3,48

P9.17. VALORI DE 0 A 10 L'ACTUACIÓ DE L'ASSEMBLEA NACIONAL CATALANA (ANC)

0	9,9	12,7	7,3	6,0	4,0	9,3	9,4	16,4
1	1,6	1,5	1,6	0,0	0,0	2,2	3,1	0,7
2	3,2	4,5	1,9	1,0	2,3	3,0	4,9	2,9
3	4,1	4,5	3,7	4,0	4,0	4,7	5,6	1,8
4	5,8	7,2	4,5	5,0	5,7	6,0	6,3	5,5
5	10,4	11,0	9,9	12,0	10,9	12,9	9,4	7,3
6	8,0	8,6	7,4	10,0	6,9	10,1	7,0	6,2
7	9,3	9,8	8,7	16,0	9,8	9,3	9,1	6,5
8	9,1	8,6	9,5	7,0	12,1	6,8	10,1	9,8
9	3,1	2,9	3,2	3,0	5,2	1,1	3,8	3,6
10	5,7	6,4	5,0	0,0	4,0	4,9	8,0	7,3
No sap	28,5	21,1	35,4	35,0	34,5	28,2	20,3	31,3
No contesta	1,4	1,2	1,6	1,0	0,6	1,4	2,8	0,7
Mitjana	5,21	4,98	5,49	5,45	5,96	4,98	5,25	4,96
Desviació típica	3,02	3,09	2,92	2,36	2,56	2,85	3,13	3,48

P9.18. VALORI DE 0 A 10 L'ACTUACIÓ DE L'ASSOCIACIÓ "SOCIETAT CIVIL CATALANA"

0	18,5	23,4	13,9	9,0	12,1	16,2	25,9	21,5
1	2,5	3,6	1,5	1,0	4,0	2,7	2,8	1,5
2	4,3	5,3	3,4	4,0	2,9	4,1	7,3	2,5
3	4,5	4,6	4,4	1,0	3,4	5,2	7,7	2,2
4	5,3	5,7	5,0	2,0	4,0	4,4	8,4	5,5
5	9,4	9,8	9,1	12,0	10,9	8,8	9,4	8,4
6	6,3	6,4	6,1	9,0	6,3	8,5	5,2	3,3
7	4,8	4,6	5,0	8,0	8,6	6,0	1,4	3,3
8	3,4	3,3	3,6	3,0	3,4	4,4	2,1	3,6
9	1,7	1,5	1,8	0,0	2,3	1,1	1,0	3,3
10	1,3	1,5	1,0	0,0	1,1	1,4	2,4	0,4
No sap	36,2	28,5	43,4	50,0	39,7	36,2	24,1	41,5
No contesta	1,8	1,7	1,9	1,0	1,1	1,1	2,1	3,3
Mitjana	3,54	3,24	3,89	4,37	4,20	3,82	2,89	3,28
Desviació típica	2,97	2,97	2,93	2,63	2,95	2,96	2,80	3,15

P10.1. COM QUALIFICARIA LA GESTIÓ DEL GOVERN DE LA GENERALITAT?

Molt bona	2,6	2,9	2,3	4,0	2,3	3,3	2,1	1,8
Bona	14,8	13,4	16,0	16,0	16,1	13,7	11,9	17,8
Normal	37,8	36,8	38,8	50,0	46,0	34,0	37,4	33,8
Dolenta	28,8	30,4	27,3	23,0	25,3	33,4	29,4	26,5
Molt dolenta	13,5	15,6	11,5	7,0	8,0	13,4	17,1	15,6
No sap	1,8	0,5	2,9	0,0	2,3	2,2	1,0	2,2
No contesta	0,8	0,3	1,1	0,0	0,0	0,0	1,0	2,2

	SEXE			EDAT				
	TOTAL	Home	Dona	18-24	25-34	35-49	50-64	+65

P10.2. I LA DEL GOVERN CENTRAL?

Molt bona	1,2	1,4	1,0	1,0	2,3	1,9	0,3	0,4
Bona	8,2	7,0	9,2	9,0	10,3	9,3	7,7	5,5
Normal	25,9	26,3	25,6	36,0	25,3	24,9	21,7	28,4
Dolenta	37,9	38,3	37,5	31,0	36,8	35,1	43,0	39,6
Molt dolenta	24,7	26,5	23,0	22,0	23,6	27,1	25,5	22,2
No sap	1,7	0,3	2,9	1,0	1,7	1,6	0,7	2,9
No contesta	0,5	0,2	0,8	0,0	0,0	0,0	1,0	1,1

P10.3. I LA DE LA DIPUTACIÓ?

Molt bona	1,1	1,4	0,8	3,0	1,1	1,1	0,7	0,7
Bona	11,5	12,0	11,0	14,0	13,2	9,9	12,9	10,2
Normal	38,0	40,2	35,9	45,0	42,5	37,3	37,4	34,2
Dolenta	17,6	18,0	17,2	14,0	13,2	23,3	18,5	13,1
Molt dolenta	3,4	3,8	3,1	1,0	3,4	3,3	4,2	3,6
No sap	27,3	23,0	31,4	23,0	26,4	24,4	25,2	35,6
No contesta	1,1	1,5	0,6	0,0	0,0	0,8	1,0	2,5

P10.4. I LA DEL SEU AJUNTAMENT?

Molt bona	6,3	6,4	6,1	7,0	8,0	6,8	4,9	5,5
Bona	37,5	37,1	37,9	38,0	42,5	37,8	35,3	36,0
Normal	36,8	35,7	37,9	37,0	30,5	36,7	40,2	37,5
Dolenta	11,8	13,4	10,4	10,0	9,8	11,5	14,3	11,6
Molt dolenta	4,8	5,0	4,7	5,0	6,9	4,4	4,9	4,0
No sap	2,6	2,4	2,8	3,0	2,3	2,7	0,3	4,7
No contesta	0,2	0,0	0,3	0,0	0,0	0,0	0,0	0,7

P11. EM PODRIA DIR PER QUIN PARTIT TÉ MÉS SIMPATIA O CONSIDERA QUE ÉS MÉS PROPER A LES SEVES IDEES?

PP	2,3	2,1	2,6	2,0	2,9	2,7	1,4	2,5
C's	5,0	4,6	5,3	5,0	5,7	6,8	4,2	2,9
PDeCAT	0,9	1,4	0,5	1,0	0,0	0,5	1,4	1,5
JxCat	6,1	5,3	6,8	3,0	5,7	4,1	5,9	10,2
ERC	16,9	17,0	16,8	14,0	16,7	17,3	15,7	18,9
PSC (PSOE)	15,8	15,8	15,9	9,0	13,2	15,9	18,5	17,1
ICV	0,3	0,2	0,3	0,0	0,0	0,5	0,3	0,0
EUiA-IU	0,3	0,3	0,2	0,0	0,0	0,0	0,7	0,4
CUP	5,3	6,5	4,0	5,0	10,3	4,4	6,6	1,8
Podem	8,1	9,8	6,5	13,0	8,6	9,3	7,0	5,5
CeC	0,9	0,7	1,1	1,0	1,7	0,8	0,7	0,7
Vox	1,0	1,0	1,0	0,0	1,7	1,6	1,0	0,0
Altres	1,3	0,9	1,8	3,0	0,6	0,8	2,4	0,7
Cap	24,7	25,3	24,1	32,0	20,7	25,2	22,4	26,2
No sap	6,2	4,0	8,3	7,0	8,6	6,8	5,2	4,4
No contesta	5,0	5,2	4,9	5,0	3,4	3,0	6,3	7,3

P12. ARA LI LLEGIRÉ UNA LLISTA DE PARTITS. PER CADASCUN D'ELLS DIGUI'M SI VOSTÈ S'HI SENT MOLT PROPER, BASTANT PROPER, NI PROPER NI DISTANT, BASTANT DISTANT O MOLT DISTANT?

P12.1. PSC/PSOE

Molt proper	6,2	6,7	5,7	6,0	6,9	6,3	5,6	6,2
Bastant proper	15,2	14,4	15,9	11,0	10,9	14,8	17,5	17,5
Ni proper ni distant	25,4	25,9	24,9	28,0	25,3	27,4	24,1	23,3
Bastant distant	24,6	26,8	22,5	24,0	27,0	23,3	21,0	28,7
Molt distant	21,5	22,7	20,4	21,0	23,0	21,1	25,2	17,5
No sap	4,8	2,1	7,3	10,0	5,7	5,8	2,1	3,6
No contesta	2,4	1,4	3,4	0,0	1,1	1,4	4,5	3,3

	SEXE			EDAT				
	TOTAL	Home	Dona	18-24	25-34	35-49	50-64	+65
P12.2. ERC								
Molt proper	14,3	14,3	14,4	12,0	14,4	15,9	13,3	14,2
Bastant proper	22,8	24,4	21,4	23,0	22,4	18,9	27,3	23,6
Ni proper ni distant	20,3	19,9	20,6	22,0	28,2	19,5	18,5	17,5
Bastant distant	14,0	15,8	12,3	11,0	12,6	13,2	15,7	15,3
Molt distant	18,7	19,8	17,6	19,0	12,6	22,5	17,1	18,9
No sap	7,8	4,5	11,0	13,0	8,6	9,0	4,5	7,3
No contesta	2,1	1,4	2,8	0,0	1,1	1,1	3,5	3,3
P12.3. PDeCAT								
Molt proper	2,3	2,9	1,8	2,0	2,3	1,4	2,8	3,3
Bastant proper	11,4	10,5	12,3	8,0	8,0	9,3	12,2	16,7
Ni proper ni distant	22,5	21,0	23,9	26,0	28,2	23,3	24,8	14,2
Bastant distant	20,4	23,7	17,3	21,0	24,1	21,4	20,3	16,7
Molt distant	25,2	29,2	21,4	21,0	17,8	30,1	24,8	25,1
No sap	15,8	11,0	20,4	22,0	18,4	13,4	10,8	20,4
No contesta	2,3	1,7	2,9	0,0	1,1	1,1	4,2	3,6
P12.4. JxCAT								
Molt proper	6,5	6,0	7,0	4,0	5,7	4,9	5,6	10,9
Bastant proper	14,9	14,1	15,7	12,0	17,8	12,9	16,8	14,9
Ni proper ni distant	21,6	20,3	22,8	22,0	25,9	23,6	20,6	17,1
Bastant distant	19,4	22,3	16,7	22,0	18,4	20,5	20,6	16,4
Molt distant	24,8	29,2	20,6	25,0	19,5	26,6	24,8	25,5
No sap	10,7	6,9	14,2	15,0	11,5	10,1	8,4	11,6
No contesta	2,2	1,2	3,1	0,0	1,1	1,4	3,1	3,6
P12.5. PP								
Molt proper	1,8	1,5	1,9	2,0	2,9	2,5	1,0	0,7
Bastant proper	3,8	4,3	3,2	3,0	5,2	4,7	2,4	3,3
Ni proper ni distant	9,3	7,7	10,7	12,0	12,1	10,1	8,0	6,5
Bastant distant	13,3	15,3	11,3	13,0	14,9	10,1	16,4	13,1
Molt distant	65,3	67,7	62,9	62,0	58,6	66,3	65,4	69,1
No sap	4,8	2,4	7,0	8,0	5,2	5,5	3,1	4,0
No contesta	2,0	1,0	2,9	0,0	1,1	0,8	3,5	3,3
P12.6. C's								
Molt proper	2,9	3,1	2,8	4,0	3,4	4,7	1,4	1,5
Bastant proper	6,7	6,2	7,1	6,0	7,5	9,3	5,2	4,4
Ni proper ni distant	12,3	12,2	12,3	19,0	15,5	11,8	9,4	11,3
Bastant distant	14,1	14,6	13,6	16,0	16,7	11,5	15,4	13,8
Molt distant	56,3	59,8	52,9	45,0	50,0	55,1	61,2	60,7
No sap	5,5	3,1	7,8	10,0	5,2	6,6	3,5	4,7
No contesta	2,3	1,0	3,6	0,0	1,7	1,1	3,8	3,6
P12.7. CUP								
Molt proper	6,5	7,7	5,3	9,0	9,2	7,1	7,3	2,2
Bastant proper	16,5	18,0	15,0	16,0	21,3	15,1	16,8	15,3
Ni proper ni distant	19,0	17,9	20,1	24,0	20,7	19,5	19,9	14,5
Bastant distant	13,4	13,4	13,4	14,0	13,8	12,6	14,7	12,7
Molt distant	31,0	33,0	29,1	21,0	20,1	33,4	29,7	39,6
No sap	11,4	8,8	13,9	16,0	13,2	11,5	7,7	12,4
No contesta	2,2	1,2	3,1	0,0	1,7	0,8	3,8	3,3

	SEXE			EDAT				
	TOTAL	Home	Dona	18-24	25-34	35-49	50-64	+65
P12.8. PODEM/PODEMOS								
Molt proper	6,6	7,6	5,7	7,0	9,2	6,3	7,7	4,0
Bastant proper	19,1	20,4	17,8	21,0	25,9	21,6	16,1	13,8
Ni proper ni distant	28,6	28,7	28,5	31,0	26,4	29,9	31,1	24,7
Bastant distant	18,7	19,2	18,1	18,0	17,2	17,0	19,6	21,1
Molt distant	18,9	19,8	18,1	14,0	13,2	18,1	19,2	25,1
No sap	5,7	2,7	8,4	9,0	5,7	6,3	2,4	6,9
No contesta	2,5	1,5	3,4	0,0	2,3	0,8	3,8	4,4
P12.9. CeC								
Molt proper	3,9	4,5	3,4	2,0	6,3	3,3	4,9	2,9
Bastant proper	15,4	15,3	15,5	10,0	14,9	17,0	15,4	15,6
Ni proper ni distant	29,1	31,1	27,2	34,0	33,3	29,9	27,6	25,1
Bastant distant	16,4	18,4	14,6	13,0	16,1	14,2	20,3	16,7
Molt distant	18,3	18,9	17,6	20,0	13,8	20,3	19,2	16,7
No sap	14,5	10,1	18,6	20,0	13,8	14,5	8,7	18,9
No contesta	2,4	1,7	3,1	1,0	1,7	0,8	3,8	4,0
P12.10. VOX								
Molt proper	1,4	1,5	1,3	0,0	3,4	2,2	1,0	0,0
Bastant proper	2,0	2,4	1,6	2,0	1,7	2,2	1,7	2,2
Ni proper ni distant	6,9	6,7	7,1	5,0	11,5	9,3	4,2	4,4
Bastant distant	5,5	7,0	4,0	7,0	5,7	5,2	6,3	4,4
Molt distant	75,0	76,8	73,3	76,0	69,5	73,2	78,3	77,1
No sap	7,2	4,6	9,5	10,0	6,9	7,4	4,5	8,7
No contesta	2,0	0,9	3,1	0,0	1,1	0,5	3,8	3,3
P13.1. QUIN PARTIT CREU QUE DEFENSA MILLOR ELS INTERESSOS DELS ESPANYOLS?								
PP	6,4	5,8	7,0	6,0	7,5	4,9	8,0	6,2
C's	3,4	4,0	2,9	4,0	4,0	4,1	3,5	1,8
PDeCAT	0,4	0,0	0,8	1,0	0,6	0,3	0,0	0,7
JxCat	0,4	0,2	0,6	0,0	0,6	0,5	0,7	0,0
ERC	1,7	1,5	1,8	1,0	3,4	1,4	0,7	2,2
PSC/PSOE	22,8	25,4	20,2	14,0	19,0	22,2	25,9	25,8
EUiA-IU	0,2	0,3	0,0	1,0	0,0	0,3	0,0	0,0
CUP	0,4	0,5	0,3	0,0	2,3	0,3	0,0	0,0
Podem	14,3	15,8	12,8	21,0	17,2	17,0	11,9	8,7
CeC / BeC	0,4	0,3	0,5	1,0	0,6	0,0	0,0	1,1
Vox	2,2	2,4	1,9	1,0	4,6	1,9	2,1	1,5
Altres	0,3	0,3	0,2	2,0	0,0	0,0	0,3	0,0
Cap	29,7	29,9	29,4	23,0	23,0	31,2	29,7	34,2
No sap	14,8	10,5	18,9	22,0	16,1	12,6	15,0	14,2
No contesta	2,8	2,9	2,6	3,0	1,1	3,3	2,1	3,6
P13.2. I ELS INTERESSOS DELS CATALANS?								
PP	0,6	0,5	0,6	1,0	0,0	1,1	0,3	0,4
C's	3,5	4,0	3,1	1,0	4,0	4,7	2,8	3,3
PDeCAT	2,7	2,6	2,8	4,0	1,7	0,3	4,2	4,4
JxCat	8,8	8,4	9,2	12,0	10,9	8,8	6,3	9,1
ERC	25,0	28,5	21,7	24,0	25,9	25,8	24,8	24,0
PSC/PSOE	8,0	10,1	6,0	8,0	6,9	6,0	8,7	10,5
ICV	0,1	0,2	0,0	0,0	0,0	0,3	0,0	0,0
EUiA-IU	0,3	0,3	0,2	1,0	0,0	0,3	0,3	0,0
CUP	4,7	6,0	3,4	4,0	8,6	4,1	6,6	1,1
Podem	2,9	4,1	1,8	2,0	2,9	4,4	2,4	1,8
CeC / BeC	1,7	1,4	1,9	1,0	1,7	0,8	3,1	1,5
Vox	0,3	0,5	0,0	1,0	0,0	0,5	0,0	0,0
Altres	0,3	0,3	0,2	2,0	0,0	0,0	0,3	0,0
Cap	22,1	20,4	23,6	16,0	17,2	23,8	22,4	24,7
No sap	17,2	10,8	23,1	20,0	19,0	17,0	15,4	17,1
No contesta	2,1	1,7	2,4	3,0	1,1	2,2	2,1	2,2

	TOTAL	SEXE		EDAT				
		Home	Dona	18-24	25-34	35-49	50-64	+65
P13.3. I QUIN PARTIT DEFENSA MILLOR ELS INTERESSOS DEL SEU MUNICIPI?								
PP	0,8	0,9	0,6	2,0	1,1	1,1	0,3	0,0
C's	2,2	1,9	2,4	3,0	3,4	2,7	1,0	1,5
PDeCAT	2,0	2,2	1,8	1,0	1,7	1,6	2,4	2,5
JxCat	6,0	6,7	5,3	7,0	6,9	5,5	5,9	5,8
ERC	17,1	18,2	16,0	15,0	13,8	16,4	19,9	17,8
PSC/PSOE	16,1	19,4	12,9	9,0	13,2	16,4	17,5	18,5
ICV	0,8	1,4	0,2	0,0	0,0	1,6	0,7	0,4
EUiA-IU	0,3	0,3	0,2	1,0	0,0	0,0	0,7	0,0
CUP	3,8	4,1	3,4	4,0	8,6	2,5	4,2	1,8
Podem	3,0	3,6	2,4	2,0	3,4	3,8	3,1	1,8
CeC / BeC	4,0	3,6	4,4	4,0	5,2	3,3	4,9	3,3
Vox	0,2	0,3	0,0	1,0	0,0	0,0	0,3	0,0
Altres	3,6	4,5	2,8	6,0	1,7	3,8	3,5	3,6
Cap	13,1	12,5	13,6	9,0	10,9	11,5	14,7	16,4
No sap	25,0	18,0	31,6	34,0	29,3	27,4	17,8	23,3
No contesta	2,3	2,2	2,4	2,0	0,6	2,2	2,8	3,3

P13.4. I ELS INTERESSOS DE LA GENT COM VOSTÈ?								
PP	2,0	1,7	2,3	2,0	1,1	2,7	1,4	2,2
C's	3,8	4,0	3,7	6,0	5,7	4,9	2,1	2,2
PDeCAT	1,6	1,7	1,5	1,0	1,1	1,1	3,1	1,1
JxCat	4,7	4,1	5,2	2,0	4,0	4,1	4,9	6,5
ERC	13,8	14,4	13,3	14,0	9,8	15,1	14,0	14,5
PSC/PSOE	15,1	16,7	13,6	13,0	12,1	14,5	16,4	17,1
ICV	0,1	0,2	0,0	0,0	0,0	0,0	0,3	0,0
EUiA-IU	0,4	0,5	0,3	1,0	0,0	0,0	1,0	0,4
CUP	5,3	6,2	4,5	7,0	11,5	4,4	6,6	0,7
Podem	9,3	10,8	7,8	13,0	12,1	9,6	8,4	6,5
CeC / BeC	2,0	1,7	2,3	1,0	4,0	1,6	2,4	1,1
Vox	0,8	0,7	0,8	1,0	2,3	0,8	0,3	0,0
Altres	0,6	0,7	0,5	2,0	0,0	0,3	1,0	0,4
Cap	22,1	24,1	20,2	19,0	18,4	20,8	23,8	25,5
No sap	16,3	10,5	21,7	16,0	16,1	17,8	11,5	19,3
No contesta	2,3	2,1	2,4	2,0	1,7	2,2	2,4	2,5

P14. DELS DIFERENTS TIPUS D'ELECCIONS (AUTONÒMIQUES, GENERALS, MUNICIPALS I EUROPEES), QUINA ÉS PER A VOSTÈ LA MÉS IMPORTANT?								
Autonòmiques	24,8	25,1	24,6	14,0	19,0	24,1	28,0	30,2
Generals	36,1	38,5	33,8	49,0	40,2	33,7	34,3	33,8
Municipals	12,9	13,9	12,0	8,0	10,9	14,2	14,3	12,7
Europees	10,7	10,3	11,0	15,0	16,1	12,3	7,3	6,9
Tots igual	8,4	6,5	10,2	7,0	7,5	8,8	10,1	7,3
Cap	2,7	3,4	1,9	3,0	2,3	2,2	2,8	3,3
No sap	3,7	1,7	5,5	3,0	4,0	3,8	2,1	5,1
No contesta	0,8	0,5	1,0	1,0	0,0	0,8	1,0	0,7

P15. QUAN SE CELEBREN ELECCIONS, QUÈ TÉ MÉS EN COMPTE VOSTÈ A L'HORA DE DECIDIR EL SEU VOT: EL CANDIDAT O EL PARTIT?								
El candidat	24,2	27,0	21,5	14,0	19,5	24,7	26,6	27,6
El partit	58,5	57,0	59,9	74,0	67,2	59,5	54,2	50,5
Cap d'aquests	4,7	5,3	4,0	4,0	4,6	3,6	5,2	5,8
Altres	2,1	2,6	1,6	2,0	1,1	1,4	2,8	2,9
Tots dos	8,4	6,4	10,4	3,0	5,7	8,8	9,8	10,2
No sap	1,4	0,7	2,1	3,0	1,1	0,8	1,4	1,8
No contesta	0,8	1,0	0,5	0,0	0,6	1,4	0,0	1,1

	TOTAL	SEXE		EDAT				
		Home	Dona	18-24	25-34	35-49	50-64	+65
P16.1.1. CONEIX A PABLO IGLESIAS?								
Coneix	94,8	95,9	93,9	88,0	93,1	95,1	97,2	95,6
No coneix	5,2	4,1	6,1	12,0	6,9	4,9	2,8	4,4
P16.1.2. VALORI DE 0 A 10 A PABLO IGLESIAS								
0	12,3	13,6	11,0	9,0	12,1	11,8	11,2	15,3
1	2,5	1,9	3,1	1,0	2,3	1,6	3,1	3,6
2	4,6	4,6	4,5	3,0	5,2	4,4	4,9	4,7
3	8,8	8,9	8,7	5,0	5,7	8,8	11,5	9,5
4	9,7	9,1	10,2	9,0	9,2	9,0	9,8	10,9
5	19,7	22,2	17,3	17,0	18,4	21,1	21,7	17,5
6	11,7	12,2	11,2	16,0	9,8	11,8	12,2	10,5
7	10,8	11,3	10,4	16,0	12,1	11,8	8,7	9,1
8	5,8	5,2	6,5	7,0	8,6	5,5	5,2	4,7
9	2,2	1,7	2,6	1,0	2,9	1,9	2,8	1,8
10	2,2	2,6	1,8	1,0	3,4	2,2	2,4	1,5
No sap	3,1	1,4	4,7	1,0	2,3	4,1	1,7	4,4
No contesta	1,6	1,2	1,9	2,0	1,1	1,1	1,7	2,2
No coneix	5,2	4,1	6,1	12,0	6,9	4,9	2,8	4,4
Mitjana	4,53	4,50	4,56	5,01	4,81	4,61	4,50	4,13
Desviació típica	2,60	2,60	2,60	2,39	2,77	2,55	2,55	2,64
P16.2.1. CONEIX A PABLO CASADO?								
Coneix	90,5	93,0	88,2	85,0	87,4	89,0	95,1	91,6
No coneix	9,5	7,0	11,8	15,0	12,6	11,0	4,9	8,4
P16.2.2. VALORI DE 0 A 10 A PABLO CASADO								
0	33,6	34,0	33,2	25,0	31,0	31,2	34,6	40,4
1	7,8	9,1	6,5	2,0	9,2	8,2	10,8	5,1
2	10,2	11,7	8,7	9,0	9,2	9,0	10,1	12,7
3	8,8	7,2	10,4	10,0	6,3	10,4	11,2	5,5
4	7,0	8,8	5,3	6,0	6,9	5,2	9,8	6,9
5	8,9	8,9	8,9	9,0	7,5	9,9	7,7	9,8
6	3,3	4,0	2,8	9,0	2,3	3,3	3,8	1,5
7	3,2	3,4	2,9	5,0	6,3	3,0	1,7	2,2
8	1,7	2,1	1,3	1,0	2,3	2,5	1,4	0,7
9	0,9	0,7	1,1	0,0	1,1	1,4	0,0	1,5
10	0,5	0,7	0,3	0,0	1,7	0,5	0,3	0,0
No sap	3,3	1,4	5,2	7,0	2,9	3,3	2,1	3,6
No contesta	1,3	1,0	1,6	2,0	0,6	1,1	1,4	1,8
No coneix	9,5	7,0	11,8	15,0	12,6	11,0	4,9	8,4
Mitjana	2,28	2,33	2,23	2,84	2,57	2,43	2,10	1,93
Desviació típica	2,47	2,49	2,45	2,50	2,80	2,57	2,21	2,32

	TOTAL	SEXE		EDAT				
		Home	Dona	18-24	25-34	35-49	50-64	+65
P16.3.1. CONEIX A ALBERT RIVERA?								
Coneix	91,3	93,0	89,8	85,0	87,9	90,4	94,1	94,2
No coneix	8,7	7,0	10,2	15,0	12,1	9,6	5,9	5,8
P16.3.2. VALORI DE 0 A 10 A ALBERT RIVERA								
0	38,6	39,7	37,5	27,0	36,8	33,7	42,0	46,9
1	6,8	8,2	5,3	3,0	4,6	9,3	8,4	4,4
2	8,3	10,0	6,8	10,0	10,9	6,8	8,4	8,0
3	7,0	6,5	7,4	8,0	5,2	6,6	7,7	7,6
4	7,5	8,2	6,8	9,0	5,7	6,6	9,4	7,3
5	6,8	6,0	7,4	7,0	5,2	7,4	7,3	6,2
6	3,3	3,6	3,1	5,0	1,7	4,9	2,8	2,2
7	4,0	4,8	3,2	6,0	6,9	4,9	3,1	1,1
8	3,0	2,6	3,4	3,0	4,6	3,3	1,4	3,3
9	0,8	0,7	1,0	1,0	1,1	1,4	0,0	0,7
10	0,9	0,5	1,3	1,0	0,6	1,1	0,7	1,1
No sap	2,9	1,0	4,7	3,0	3,4	3,3	1,4	3,6
No contesta	1,4	1,0	1,8	2,0	1,1	1,1	1,4	1,8
No coneix	8,7	7,0	10,2	15,0	12,1	9,6	5,9	5,8
Mitjana	2,26	2,18	2,35	2,91	2,43	2,55	1,97	1,89
Desviació típica	2,66	2,56	2,75	2,76	2,84	2,81	2,36	2,54
P16.4.1. CONEIX A PEDRO SÁNCHEZ?								
Coneix	96,3	97,4	95,3	89,0	95,4	96,4	97,9	97,8
No coneix	3,7	2,6	4,7	11,0	4,6	3,6	2,1	2,2
P16.4.2. VALORI DE 0 A 10 A PEDRO SÁNCHEZ								
0	14,1	16,3	12,0	8,0	13,8	16,2	16,4	11,3
1	3,9	5,3	2,6	3,0	6,9	3,0	3,5	4,0
2	7,9	9,6	6,3	6,0	7,5	8,5	7,3	8,7
3	10,9	11,0	10,8	8,0	11,5	10,4	13,3	9,8
4	12,4	12,5	12,3	15,0	13,8	11,2	14,3	10,2
5	14,8	13,9	15,7	18,0	11,5	12,9	17,1	16,0
6	8,3	8,4	8,1	8,0	8,0	9,6	7,0	8,0
7	6,3	5,8	6,8	6,0	6,3	7,4	4,9	6,5
8	5,4	5,5	5,3	4,0	4,6	4,7	4,2	8,7
9	3,2	3,1	3,2	3,0	4,6	3,0	2,1	3,6
10	4,1	3,3	4,9	4,0	2,9	4,7	4,2	4,0
No sap	3,4	1,4	5,3	4,0	2,9	3,8	1,7	4,7
No contesta	1,6	1,2	1,9	2,0	1,1	1,1	1,7	2,2
No coneix	3,7	2,6	4,7	11,0	4,6	3,6	2,1	2,2
Mitjana	4,19	3,93	4,45	4,55	4,03	4,16	3,94	4,49
Desviació típica	2,80	2,80	2,79	2,59	2,81	2,89	2,72	2,82

	SEXE			EDAT				
	TOTAL	Home	Dona	18-24	25-34	35-49	50-64	+65
P16.5.1. CONEIX A SANTIAGO ABASCAL?								
Coneix	79,7	84,7	74,9	64,0	73,0	76,4	87,8	85,5
No coneix	20,3	15,3	25,1	36,0	27,0	23,6	12,2	14,5
P16.5.2. VALORI DE 0 A 10 A SANTIAGO ABASCAL								
0	50,0	53,1	47,1	37,0	40,2	43,0	60,5	59,3
1	5,7	7,0	4,4	5,0	8,6	6,0	5,2	4,0
2	3,7	3,6	3,7	3,0	4,6	2,7	4,9	3,3
3	3,1	3,4	2,8	4,0	2,3	3,8	2,4	2,9
4	4,4	4,3	4,5	5,0	4,0	5,2	4,2	3,6
5	4,5	5,2	3,9	1,0	2,9	6,3	3,5	5,5
6	1,5	1,5	1,5	4,0	1,1	1,4	1,0	1,5
7	1,4	1,7	1,1	2,0	2,3	2,2	1,0	0,0
8	0,8	1,2	0,3	0,0	1,1	0,5	1,0	0,7
9	0,3	0,2	0,5	0,0	0,6	0,8	0,0	0,0
10	0,5	0,5	0,5	0,0	1,1	0,8	0,3	0,0
No sap	2,8	2,1	3,6	2,0	3,4	2,5	2,4	3,6
No contesta	1,0	0,9	1,1	1,0	0,6	1,1	1,0	1,1
No coneix	20,3	15,3	25,1	36,0	27,0	23,6	12,2	14,5
Mitjana	1,26	1,29	1,23	1,41	1,51	1,63	0,98	0,94
Desviació típica	2,18	2,21	2,15	2,16	2,47	2,46	1,93	1,82
P16.6.1. CONEIX A ÍÑIGO ERREJÓN?								
Coneix	82,1	87,6	76,9	62,0	77,0	81,1	89,9	85,8
No coneix	17,9	12,4	23,1	38,0	23,0	18,9	10,1	14,2
P16.6.2. VALORI DE 0 A 10 A ÍÑIGO ERREJÓN								
0	10,2	11,7	8,7	8,0	6,3	10,1	9,8	13,8
1	3,0	2,2	3,7	3,0	1,1	3,0	3,5	3,6
2	5,1	5,5	4,7	3,0	6,9	4,4	4,9	5,8
3	7,1	7,6	6,6	4,0	8,0	7,7	8,7	5,1
4	8,9	9,3	8,6	9,0	8,6	9,6	9,4	7,6
5	16,4	19,6	13,4	8,0	13,8	17,5	19,9	16,0
6	9,8	10,7	9,1	9,0	8,6	9,6	9,8	11,3
7	6,4	7,6	5,3	9,0	8,6	4,9	7,3	5,1
8	4,7	4,5	4,9	6,0	3,4	5,5	5,6	2,9
9	1,1	0,7	1,5	0,0	3,4	1,4	0,3	0,4
10	0,5	0,7	0,3	0,0	1,1	0,3	0,7	0,4
No sap	7,3	6,4	8,1	2,0	6,3	5,5	8,0	11,3
No contesta	1,7	1,4	1,9	1,0	0,6	1,6	1,7	2,5
No coneix	17,9	12,4	23,1	38,0	23,0	18,9	10,1	14,2
Mitjana	4,21	4,21	4,21	4,44	4,63	4,21	4,27	3,81
Desviació típica	2,47	2,45	2,51	2,56	2,48	2,45	2,40	2,52
P17. I D'AQUESTS, A QUI PREFERIRIA COM A PROPER PRESIDENT DEL GOVERN ESPANYOL?								
Pablo Iglesias	21,0	21,8	20,2	28,0	27,6	19,7	21,3	15,6
Pablo Casado	2,6	2,7	2,4	0,0	1,7	3,3	1,7	4,0
Albert Rivera	4,7	4,5	4,9	5,0	5,2	5,5	4,5	3,3
Pedro Sánchez	30,8	31,1	30,4	25,0	25,9	29,9	29,4	38,5
Santiago Abascal	1,5	1,7	1,3	0,0	2,9	1,9	1,7	0,4
Íñigo Errejón	8,0	8,8	7,3	7,0	7,5	7,1	10,5	7,3
Li és igual	3,1	2,9	3,2	3,0	2,9	2,5	3,5	3,6
Cap d'aquests	18,0	19,6	16,5	19,0	13,8	20,3	18,5	16,7
Altres	0,6	0,7	0,5	0,0	1,1	0,3	0,7	0,7
No sap	8,0	4,1	11,7	11,0	9,8	8,2	6,3	7,3
No contesta	1,8	2,1	1,6	2,0	1,7	1,4	1,7	2,5

	TOTAL	SEXE		EDAT				
		Home	Dona	18-24	25-34	35-49	50-64	+65
P18. SI EN AQUESTS MOMENTS SE CELEBRESSIN ELECCIONS GENERALS PER ELEGIR EL GOVERN ESPANYOL, A QUIN PARTIT VOTARIA?								
PP	2,5	2,4	2,6	1,0	1,1	3,8	1,4	3,3
C's	4,3	4,5	4,0	7,0	4,0	5,2	3,1	3,3
JxCat	6,8	6,4	7,3	5,0	4,6	4,1	8,4	10,9
ERC	15,1	16,2	14,1	13,0	12,6	15,1	16,4	16,0
PSC (PSOE)	18,3	18,2	18,3	11,0	9,2	15,6	21,0	27,3
ECP	10,3	12,2	8,6	11,0	12,1	10,7	11,2	7,6
CUP	5,2	6,2	4,2	3,0	10,3	4,1	7,3	1,8
Vox	1,3	1,5	1,1	0,0	1,7	2,2	1,7	0,0
Más País	1,5	1,4	1,6	1,0	1,7	1,6	1,4	1,5
Altres	0,3	0,0	0,5	1,0	0,0	0,5	0,0	0,0
En blanc	2,3	1,9	2,6	2,0	0,6	3,0	2,4	2,2
Nul	0,6	1,0	0,2	1,0	1,1	0,5	0,7	0,0
No votaria	7,3	8,8	5,8	12,0	5,7	6,8	6,3	8,0
No té la nacionalitat per votar	13,3	10,7	15,9	18,0	23,6	19,7	7,3	2,9
No sap	8,1	5,8	10,2	10,0	9,8	4,7	8,0	10,9
No contesta	3,0	2,9	3,1	4,0	1,7	2,2	3,1	4,4
P19. I EM POT DIR A QUIN PARTIT VA VOTAR A LES DARRERES ELECCIONS GENERALS, LES DEL PASSAT 28 D'ABRIL?								
PP	2,2	1,9	2,4	0,0	1,1	2,5	1,7	3,6
C's	6,0	7,0	5,0	6,0	4,0	7,4	6,3	5,1
JxCat	7,9	7,6	8,3	3,0	5,7	5,2	8,7	13,8
ERC	18,6	18,6	18,6	14,0	17,2	18,6	21,0	18,5
PSC (PSOE)	18,4	17,7	19,1	8,0	12,1	15,3	21,7	26,9
ECP	10,3	12,4	8,4	11,0	16,1	9,9	10,8	6,5
FR	2,0	2,6	1,5	3,0	2,3	2,2	2,8	0,4
Vox	1,2	1,2	1,1	0,0	0,6	2,2	0,3	1,5
Altres	0,9	0,9	1,0	2,0	1,1	1,1	0,7	0,4
En blanc	1,3	1,2	1,3	2,0	0,0	1,9	1,4	0,7
Nul	0,2	0,3	0,0	1,0	0,0	0,0	0,3	0,0
No va votar	8,7	10,1	7,3	18,0	11,5	7,9	8,0	5,1
No tenia edat per votar	0,8	0,5	1,1	10,0	0,0	0,0	0,0	0,0
No tenia la nacionalitat per votar	13,3	10,7	15,9	18,0	23,6	19,7	7,3	2,9
No sap / no recorda	3,3	2,6	4,0	3,0	1,1	1,9	3,5	6,5
No contesta	4,9	4,8	5,0	1,0	3,4	4,1	5,2	8,0
P20. RESPECTE A L'ESTAT ESPANYOL, VOSTÈ CREU QUE CATALUNYA HAURIA DE SER:								
Una regió d'Espanya	8,0	7,7	8,3	8,0	11,5	8,5	7,0	6,2
Una Comunitat Autònoma d'Espanya	27,4	25,4	29,3	30,0	25,3	32,3	21,7	27,3
Un Estat d'una Espanya Federal	19,9	23,5	16,5	14,0	20,7	19,5	21,7	20,4
Un Estat independent	34,3	35,4	33,3	35,0	35,1	30,1	40,2	33,1
Altres	0,3	0,0	0,5	0,0	0,0	0,0	0,7	0,4
No sap	7,7	5,2	10,0	11,0	5,7	7,7	6,3	9,1
No contesta	2,4	2,7	2,1	2,0	1,7	1,9	2,4	3,6
P21. EN QUALSEVOL CAS, VOSTÈ VOL QUE CATALUNYA SIGUI UN ESTAT INDEPENDENT O PREFEREIX QUE SEGUEIXI SENT PART D'ESPANYA?								
Un estat independent	39,8	39,2	40,5	41,0	37,9	34,5	46,2	41,1
Part d'Espanya	51,7	51,0	52,3	48,0	55,2	56,2	47,2	49,5
Li és igual	2,0	2,6	1,5	6,0	2,3	1,4	2,1	1,1
No sap	3,8	4,3	3,4	2,0	2,3	5,8	2,4	4,4
No contesta	2,7	2,9	2,4	3,0	2,3	2,2	2,1	4,0
P22. MÉS CONCRETAMENT, SI DEMÀ ES FES UN REFERÈNDUM PER DECIDIR LA INDEPENDÈNCIA DE CATALUNYA, VOSTÈ QUÈ FARIA?								
Votaria a favor de la independència	42,5	42,8	42,2	47,0	41,4	36,4	49,0	42,9
Votaria en contra de la independència	31,3	31,6	31,1	27,0	29,9	35,9	30,1	29,1
S'abstindria / No aniria a votar	18,8	18,2	19,3	20,0	21,8	20,3	13,6	19,6
Votaria en blanc	0,8	0,7	0,8	1,0	1,1	0,8	1,0	0,0
Votaria nul	0,2	0,3	0,0	0,0	0,0	0,3	0,3	0,0
No sap	4,8	4,8	4,7	3,0	4,6	4,7	4,5	5,8
No contesta	1,8	1,5	1,9	2,0	1,1	1,6	1,4	2,5

	TOTAL	SEXE		EDAT				
		Home	Dona	18-24	25-34	35-49	50-64	+65
P23. A VOSTÈ PERSONALMENT, AQUESTA QÜESTIÓ SOBRE LA INDEPENDÈNCIA O NO DE CATALUNYA LI IMPORTA MOLT, BASTANT, POC O GENS?								
Molt	41,5	41,1	41,9	30,0	33,3	40,3	50,7	42,9
Bastant	30,8	28,7	32,7	34,0	36,8	32,1	25,2	29,8
Poc	14,5	15,5	13,6	25,0	19,5	15,1	11,5	9,8
Gens	11,7	13,1	10,4	11,0	10,3	10,7	11,5	14,2
No sap	0,8	1,2	0,5	0,0	0,0	1,1	0,3	1,8
No contesta	0,8	0,5	1,0	0,0	0,0	0,8	0,7	1,5
P24. AMB QUINA FREQUÈNCIA PARLA D'AQUESTA QÜESTIÓ AMB PERSONES QUE NO PERTANYEN A LA SEVA FAMÍLIA?								
Molt sovint	17,6	20,3	15,0	15,0	17,2	17,8	22,0	13,8
Bastant sovint	27,3	30,6	24,3	32,0	35,6	27,9	25,2	21,8
Poc sovint	34,1	32,6	35,4	32,0	33,3	34,2	35,0	34,2
Mai	20,8	16,5	24,9	21,0	13,8	20,0	17,8	29,5
No sap	0,1	0,0	0,2	0,0	0,0	0,0	0,0	0,4
No contesta	0,1	0,0	0,2	0,0	0,0	0,0	0,0	0,4
P25. EN ELS ÚLTIMS DOTZE MESOS, HA EXPRESSAT ALGUNA VEGADA LA SEVA OPINIÓ SOBRE AQUEST TEMA...								
P25.1. PARTICIPANT EN ALGUNA MANIFESTACIÓ								
Sí	33,3	35,1	31,7	34,0	35,6	30,1	43,7	25,1
No	66,3	64,4	68,0	66,0	64,4	69,6	55,6	74,2
No contesta	0,4	0,5	0,3	0,0	0,0	0,3	0,7	0,7
P25.2. SIGNANT PETICIONS O MANIFESTOS								
Sí	24,0	22,5	25,4	22,0	28,2	21,1	29,0	20,7
No	75,5	76,8	74,3	77,0	71,8	78,6	70,3	78,5
No contesta	0,5	0,7	0,3	1,0	0,0	0,3	0,7	0,7
P25.3. DONANT DINERS A ALGUNA ORGANITZACIÓ O CAMPANYA								
Sí	13,8	14,6	13,1	3,0	10,9	11,0	19,9	17,1
No	85,7	84,9	86,4	97,0	89,1	88,5	79,4	82,2
No contesta	0,5	0,5	0,5	0,0	0,0	0,5	0,7	0,7
P25.4. PORTANT INSÍGNIES O SÍMBOLS D'ALGUN TIPUS								
Sí	22,2	20,8	23,5	14,0	22,4	18,4	26,6	25,5
No	77,3	78,7	76,1	86,0	77,6	81,4	72,4	73,8
No contesta	0,5	0,5	0,5	0,0	0,0	0,3	1,0	0,7
P26. AL MARGE DE SI HO HA FET O NO, ALGÚ LI HA DEMANAT A VOSTÈ PERSONALMENT QUE FES ALGUNA D'AQUESTES COSES PER EXPRESSAR LA SEVA OPINIÓ SOBRE EL TEMA DE LA INDEPENDÈNCIA?								
Sí	15,6	18,4	12,9	18,0	14,4	14,8	18,5	13,5
No	83,8	81,1	86,2	81,0	85,1	84,4	81,1	85,8
No sap	0,3	0,2	0,5	0,0	0,6	0,8	0,0	0,0
No contesta	0,3	0,3	0,3	1,0	0,0	0,0	0,3	0,7
P27. PERTANY VOSTÈ A ALGUNA ASSOCIACIÓ CIUTADANA DE QUALSEVOL TIPUS (CULTURAL, ESPORTIVA, D'OCI, DE VEÏNS, SINDICAL, ONG...)?								
Sí	30,6	33,7	27,7	18,0	31,6	28,5	35,7	32,0
No	69,3	66,2	72,3	82,0	68,4	71,5	64,3	67,6
No contesta	0,1	0,2	0,0	0,0	0,0	0,0	0,0	0,4
P28. PEL QUE VOSTE SAP, ALGUNA DE LES ASSOCIACIONS A LES QUE PERTANY S'HAN PRONUNCIAT PUBLICAMENT SOBRE EL TEMA DE LA INDEPENDÈNCIA DE CATALUNYA?								
Base: Pertany a alguna associació ciutadana								
Sí	46,9	46,4	47,4	38,9	40,0	43,3	56,9	45,5
No	48,8	50,0	47,4	55,6	54,5	51,9	40,2	50,0
No sap	4,1	3,6	4,7	5,6	5,5	4,8	2,0	4,5
No contesta	0,3	0,0	0,6	0,0	0,0	0,0	1,0	0,0

	TOTAL	SEXE		EDAT				
		Home	Dona	18-24	25-34	35-49	50-64	+65
P29. EN QUINA MESURA LI PREOCUPA QUE EL TEMA DE LA INDEPENDÈNCIA O NO DE CATALUNYA ACABI PROVOCANT PROBLEMES DE CONVIVÈNCIA ENTRE ELS CIUTADANS DE CATALUNYA?								
Li preocupa molt	38,1	36,1	40,0	29,0	31,0	37,0	42,3	42,9
Li preocupa bastant	32,8	30,4	35,1	38,0	36,8	34,2	33,2	26,2
Li preocupa poc	14,5	14,8	14,2	23,0	20,1	14,5	9,8	12,7
No li preocupa gens	12,9	16,8	9,2	8,0	12,1	12,9	12,6	15,6
No sap	0,9	0,9	1,0	2,0	0,0	0,8	0,7	1,5
No contesta	0,8	1,0	0,5	0,0	0,0	0,5	1,4	1,1
P30. EN QUALSEVOL CAS COM LI AGRADARIA QUE ACABÉS EL "PROCÉS SOBIRANISTA"?								
Amb la independència de Catalunya	30,8	33,3	28,5	31,0	29,3	27,4	34,6	32,4
Amb un acord amb Espanya per dotar Catalunya de més autogovern	47,0	45,7	48,2	49,0	51,1	46,8	45,1	45,8
Que s'abandonés el procés	14,6	14,8	14,4	15,0	15,5	17,0	12,6	12,7
No sap	4,4	3,6	5,2	3,0	1,7	5,8	4,9	4,4
No contesta	3,2	2,6	3,7	2,0	2,3	3,0	2,8	4,7
P31. I COM CREU VOSTÈ QUE S'ACABARÀ EL "PROCÉS SOBIRANISTA"?								
Amb la independència de Catalunya	10,6	12,7	8,6	9,0	9,8	8,8	15,0	9,5
Amb un acord amb Espanya per dotar Catalunya de més autogovern	41,9	42,4	41,4	35,0	43,7	40,3	43,0	44,4
Amb l'abandonament del procés	25,7	26,5	24,9	40,0	32,8	31,5	18,2	16,0
No sap	19,3	16,2	22,3	13,0	12,6	17,8	20,3	26,9
No contesta	2,5	2,2	2,8	3,0	1,1	1,6	3,5	3,3
P32.1.1. CONEIX A JÉSSICA ALBIACH?								
Coneix	34,3	36,9	31,9	20,0	26,4	32,3	45,1	36,0
No coneix	65,7	63,1	68,1	80,0	73,6	67,7	54,9	64,0
P32.1.2. VALORI DE 0 A 10 A JÉSSICA ALBIACH								
0	3,6	4,0	3,2	2,0	2,9	3,6	4,5	3,6
1	0,5	0,9	0,2	0,0	0,0	0,3	1,4	0,4
2	2,7	2,7	2,6	4,0	1,1	2,7	4,9	0,7
3	3,2	4,3	2,1	1,0	2,3	3,8	2,8	4,0
4	3,3	3,1	3,6	0,0	4,0	3,8	4,2	2,5
5	5,7	6,4	5,0	2,0	4,0	6,8	7,7	4,4
6	3,6	4,3	2,9	3,0	1,7	3,3	4,9	4,0
7	1,9	2,6	1,3	1,0	2,3	2,5	2,1	1,1
8	1,4	1,5	1,3	1,0	1,1	0,8	1,7	2,2
9	0,7	0,5	0,8	2,0	1,1	0,3	0,7	0,4
10	0,4	0,5	0,3	0,0	0,6	0,0	0,7	0,7
No sap	6,6	4,8	8,3	3,0	5,2	3,6	8,0	11,3
No contesta	0,8	1,4	0,3	1,0	0,0	0,8	1,4	0,7
No coneix	65,7	63,1	68,1	80,0	73,6	67,7	54,9	64,0
Mitjana	4,21	4,21	4,22	4,50	4,57	4,04	4,10	4,39
Desviació típica	2,49	2,48	2,51	2,99	2,65	2,22	2,52	2,64

	SEXE			EDAT				
	TOTAL	Home	Dona	18-24	25-34	35-49	50-64	+65
P32.2.1. CONEIX A PERE ARAGONÈS?								
Coneix	58,2	66,3	50,5	39,0	47,1	55,9	68,5	64,4
No coneix	41,8	33,7	49,5	61,0	52,9	44,1	31,5	35,6
P32.2.2. VALORI DE 0 A 10 A PERE ARAGONÈS								
0	5,4	8,4	2,6	3,0	4,6	5,5	7,0	5,1
1	1,4	2,2	0,6	0,0	2,3	1,9	1,0	1,1
2	3,8	5,0	2,8	2,0	2,3	4,7	5,6	2,5
3	4,9	6,5	3,4	2,0	4,6	6,3	4,9	4,4
4	6,0	6,9	5,2	7,0	5,7	5,2	6,3	6,5
5	9,5	10,0	9,1	3,0	9,8	9,9	11,9	8,7
6	5,8	7,0	4,7	6,0	4,6	4,1	9,8	4,7
7	6,2	5,8	6,5	4,0	3,4	5,2	7,7	8,4
8	3,8	3,8	3,7	1,0	1,1	2,7	2,8	8,7
9	1,1	1,2	1,0	0,0	0,6	0,5	2,1	1,5
10	1,4	2,2	0,6	0,0	0,6	0,3	1,7	3,6
No sap	7,3	6,0	8,6	10,0	6,9	8,2	5,2	7,6
No contesta	1,5	1,2	1,8	1,0	0,6	1,4	2,4	1,5
No coneix	41,8	33,7	49,5	61,0	52,9	44,1	31,5	35,6
Mitjana	4,61	4,33	5,00	4,46	4,14	4,12	4,65	5,34
Desviació típica	2,58	2,72	2,32	2,20	2,37	2,42	2,58	2,75
P32.3.1. CONEIX A ADA COLAU?								
Coneix	89,7	92,6	86,9	76,0	85,1	88,2	94,4	94,5
No coneix	10,3	7,4	13,1	24,0	14,9	11,8	5,6	5,5
P32.3.2. VALORI DE 0 A 10 A ADA COLAU								
0	14,0	15,5	12,6	10,0	14,9	14,5	12,9	15,3
1	2,1	2,1	2,1	0,0	2,9	1,4	3,5	1,8
2	5,6	6,5	4,7	4,0	4,6	6,0	4,9	6,9
3	7,6	8,1	7,1	7,0	6,9	6,0	10,1	7,6
4	8,8	10,0	7,8	6,0	10,3	8,2	12,2	6,2
5	16,6	16,8	16,3	14,0	13,8	17,8	14,7	19,6
6	11,8	11,7	12,0	14,0	6,9	13,2	12,2	12,0
7	8,0	8,4	7,6	12,0	9,8	8,8	5,2	7,3
8	6,3	6,9	5,8	2,0	5,7	4,4	9,4	7,6
9	2,1	1,7	2,4	1,0	5,2	0,8	1,4	2,9
10	1,8	1,9	1,8	2,0	2,9	1,9	1,4	1,5
No sap	2,9	1,7	4,0	3,0	0,6	3,3	3,5	3,3
No contesta	2,0	1,4	2,6	1,0	0,6	1,9	2,8	2,5
No coneix	10,3	7,4	13,1	24,0	14,9	11,8	5,6	5,5
Mitjana	4,35	4,26	4,45	4,67	4,46	4,28	4,29	4,35
Desviació típica	2,70	2,71	2,69	2,54	2,95	2,64	2,63	2,74

	TOTAL	SEXE		EDAT				
		Home	Dona	18-24	25-34	35-49	50-64	+65
P32.4.1. CONEIX A ALEJANDRO FERNÁNDEZ?								
Coneix	39,4	47,6	31,7	22,0	35,6	38,6	49,3	38,9
No coneix	60,6	52,4	68,3	78,0	64,4	61,4	50,7	61,1
P32.4.2. VALORI DE 0 A 10 A ALEJANDRO FERNÁNDEZ								
0	13,2	17,0	9,5	8,0	6,9	11,2	18,5	16,0
1	2,6	4,3	1,0	0,0	3,4	2,5	4,5	1,1
2	4,1	4,8	3,4	2,0	2,9	4,9	5,2	3,3
3	2,9	3,4	2,4	0,0	2,3	3,0	3,8	3,3
4	3,8	4,3	3,2	1,0	3,4	4,9	3,5	3,6
5	3,8	4,6	3,1	3,0	5,2	3,8	4,5	2,5
6	1,8	2,6	1,1	2,0	1,7	1,6	1,7	2,2
7	1,2	1,2	1,1	3,0	1,7	1,4	0,7	0,4
8	0,5	0,9	0,2	1,0	1,7	0,3	0,3	0,0
9	0,2	0,3	0,0	0,0	0,6	0,3	0,0	0,0
10	0,3	0,5	0,0	0,0	0,6	0,3	0,3	0,0
No sap	4,3	2,4	6,0	2,0	4,6	3,6	4,5	5,5
No contesta	0,9	1,2	0,6	0,0	0,6	0,8	1,4	1,1
No coneix	60,6	52,4	68,3	78,0	64,4	61,4	50,7	61,1
Mitjana	2,36	2,36	2,37	3,20	3,38	2,54	1,96	1,87
Desviació típica	2,44	2,53	2,29	3,05	2,80	2,40	2,25	2,16
P32.5.1. CONEIX A MIQUEL ICETA?								
Coneix	78,3	83,3	73,6	59,0	66,1	73,7	89,2	88,0
No coneix	21,7	16,7	26,4	41,0	33,9	26,3	10,8	12,0
P32.5.2 VALORI DE 0 A 10 A MIQUEL ICETA								
0	10,6	13,1	8,3	4,0	8,0	11,8	12,9	10,5
1	2,3	2,6	1,9	1,0	2,9	2,5	2,4	1,8
2	5,8	6,9	4,9	4,0	7,5	6,8	3,8	6,2
3	8,8	10,3	7,4	6,0	5,7	6,6	11,5	12,0
4	11,8	10,8	12,8	10,0	9,8	11,5	13,6	12,4
5	15,2	16,5	13,9	16,0	9,8	14,8	16,4	17,5
6	6,2	6,2	6,1	3,0	4,6	5,8	8,7	6,2
7	5,8	6,0	5,7	6,0	5,7	5,5	5,6	6,5
8	3,8	4,5	3,2	1,0	3,4	3,3	4,9	4,7
9	1,5	1,5	1,5	1,0	2,9	0,3	1,4	2,5
10	1,3	1,4	1,1	2,0	1,1	1,1	0,7	1,8
No sap	3,3	2,1	4,5	3,0	4,0	2,7	3,5	3,6
No contesta	1,9	1,5	2,3	2,0	0,6	1,1	3,5	2,2
No coneix	21,7	16,7	26,4	41,0	33,9	26,3	10,8	12,0
Mitjana	4,08	3,96	4,21	4,52	4,16	3,84	4,04	4,24
Desviació típica	2,50	2,57	2,42	2,28	2,68	2,48	2,46	2,53

	TOTAL	SEXE		EDAT				
		Home	Dona	18-24	25-34	35-49	50-64	+65
P32.6.1. CONEIX A ORIOL JUNQUERAS?								
Coneix	91,8	94,5	89,2	86,0	89,7	89,6	95,5	94,2
No coneix	8,3	5,5	10,8	14,0	10,3	10,4	4,5	5,8
P32.6.2. VALORI DE 0 A 10 A ORIOL JUNQUERAS								
0	9,8	10,0	9,7	7,0	8,6	12,1	7,3	11,3
1	1,6	1,9	1,3	2,0	1,1	1,1	2,8	1,1
2	3,3	4,3	2,4	3,0	4,0	4,1	3,8	1,5
3	4,1	4,0	4,2	6,0	2,3	3,8	4,9	4,0
4	6,5	8,2	4,9	6,0	8,6	5,2	7,3	6,2
5	12,2	12,5	11,8	12,0	10,9	13,7	10,1	13,1
6	7,8	7,0	8,4	11,0	8,0	8,8	6,3	6,5
7	9,1	10,1	8,1	10,0	10,3	9,6	9,1	7,3
8	13,8	14,9	12,8	6,0	14,9	10,1	17,8	16,7
9	6,7	5,7	7,6	7,0	8,6	5,5	5,9	7,6
10	10,3	10,5	10,0	7,0	6,9	9,3	12,2	12,7
No sap	4,4	3,6	5,2	7,0	4,0	4,7	4,2	3,6
No contesta	2,3	1,7	2,8	2,0	1,1	1,6	3,5	2,5
No coneix	8,3	5,5	10,8	14,0	10,3	10,4	4,5	5,8
Mitjana	5,77	5,68	5,85	5,55	5,82	5,44	5,98	5,98
Desviació típica	3,08	3,06	3,09	2,89	2,94	3,14	3,04	3,16
P32.7.1. CONEIX A CARLES PUIGDEMONT?								
Coneix	95,0	96,7	93,4	91,0	93,7	93,7	96,9	97,1
No coneix	5,0	3,3	6,6	9,0	6,3	6,3	3,1	2,9
P32.7.2. VALORI DE 0 A 10 A CARLES PUIGDEMONT								
0	25,6	27,7	23,6	14,0	19,5	23,6	27,3	34,5
1	3,2	3,3	3,1	4,0	2,3	4,1	3,1	2,2
2	6,4	7,6	5,3	8,0	9,8	6,6	5,9	4,0
3	5,8	5,8	5,8	10,0	5,7	6,0	6,6	3,3
4	4,9	4,3	5,5	6,0	6,3	7,1	3,8	1,8
5	11,0	11,2	10,8	15,0	11,5	13,2	9,1	8,4
6	6,0	6,0	6,0	13,0	6,3	4,4	6,6	4,7
7	5,6	5,8	5,3	8,0	7,5	5,5	5,2	4,0
8	6,5	7,6	5,5	1,0	8,6	6,3	7,7	6,2
9	4,5	3,8	5,2	6,0	6,3	4,1	5,2	2,5
10	8,7	8,6	8,7	1,0	5,2	5,2	9,1	17,8
No sap	4,3	3,3	5,2	3,0	2,9	5,5	3,5	4,7
No contesta	2,6	1,9	3,2	2,0	1,7	2,2	3,5	2,9
No coneix	5,0	3,3	6,6	9,0	6,3	6,3	3,1	2,9
Mitjana	4,11	4,00	4,22	4,13	4,37	3,88	4,14	4,20
Desviació típica	3,50	3,50	3,51	2,75	3,28	3,27	3,60	4,04

	TOTAL	SEXE		EDAT				
		Home	Dona	18-24	25-34	35-49	50-64	+65
P32.8.1. CONEIX A CARLES RIERA?								
Coneix	53,0	58,2	48,1	44,0	47,1	52,3	61,5	52,0
No coneix	47,0	41,8	51,9	56,0	52,9	47,7	38,5	48,0
P32.8.2. VALORI DE 0 A 10 A CARLES RIERA								
0	6,1	7,0	5,2	3,0	5,7	6,8	6,3	6,2
1	0,5	0,9	0,2	0,0	1,1	0,0	0,7	0,7
2	3,4	4,0	2,9	3,0	2,3	3,3	4,9	2,9
3	4,1	4,1	4,0	3,0	3,4	4,9	4,5	3,3
4	5,1	6,2	4,0	6,0	5,2	5,8	5,2	3,6
5	9,1	11,5	6,8	9,0	9,2	11,2	7,7	7,6
6	5,4	7,2	3,7	4,0	5,7	4,4	6,6	5,8
7	4,5	4,3	4,7	2,0	2,9	5,2	4,9	5,1
8	3,3	4,5	2,3	2,0	4,0	1,4	5,6	3,6
9	1,5	1,0	1,9	2,0	1,1	0,8	2,8	1,1
10	1,2	1,9	0,5	0,0	0,6	1,4	2,4	0,4
No sap	7,5	4,5	10,4	9,0	5,7	5,8	7,3	10,5
No contesta	1,3	1,2	1,5	1,0	0,0	1,4	2,4	1,1
No coneix	47,0	41,8	51,9	56,0	52,9	47,7	38,5	48,0
Mitjana	4,55	4,58	4,52	4,59	4,49	4,32	4,87	4,51
Desviació típica	2,65	2,65	2,67	2,31	2,61	2,54	2,85	2,67
P32.9.1. CONEIX A LORENA ROLDÁN?								
Coneix	48,8	56,4	41,7	33,0	41,4	44,7	59,4	53,8
No coneix	51,2	43,6	58,3	67,0	58,6	55,3	40,6	46,2
P32.9.2. VALORI DE 0 A 10 A LORENA ROLDÁN								
0	20,5	23,9	17,3	6,0	12,6	16,4	29,4	26,9
1	2,8	3,6	1,9	2,0	4,6	3,3	2,8	1,1
2	4,1	5,3	2,9	2,0	1,7	4,1	6,6	3,6
3	3,6	4,8	2,4	3,0	2,9	3,8	4,5	2,9
4	3,2	2,9	3,4	3,0	1,1	3,0	3,8	4,0
5	3,3	4,0	2,6	4,0	2,3	4,1	2,4	3,3
6	1,9	2,6	1,3	4,0	2,9	1,9	1,4	1,1
7	1,2	1,5	0,8	2,0	1,7	0,8	1,4	0,7
8	0,5	0,5	0,5	0,0	1,7	0,5	0,3	0,0
9	0,4	0,5	0,3	1,0	0,6	0,5	0,3	0,0
10	0,2	0,3	0,0	0,0	1,1	0,0	0,0	0,0
No sap	6,3	5,7	6,8	6,0	7,5	5,2	4,9	8,4
No contesta	1,1	0,7	1,5	0,0	0,6	0,8	1,4	1,8
No coneix	51,2	43,6	58,3	67,0	58,6	55,3	40,6	46,2
Mitjana	1,92	1,97	1,85	3,48	2,78	2,13	1,53	1,40
Desviació típica	2,40	2,44	2,35	2,64	3,11	2,39	2,12	2,02

	TOTAL	SEXE		EDAT				
		Home	Dona	18-24	25-34	35-49	50-64	+65
P32.10.1. CONEIX A QUIM TORRA?								
Coneix	86,1	89,3	83,0	72,0	81,0	83,3	91,6	92,4
No coneix	13,9	10,7	17,0	28,0	19,0	16,7	8,4	7,6
P32.10.2. VALORI DE 0 A 10 A QUIM TORRA								
0	20,8	24,6	17,2	11,0	13,2	20,0	23,4	27,3
1	2,8	3,6	2,1	6,0	2,3	2,5	2,1	3,3
2	5,3	5,3	5,3	3,0	6,3	7,4	4,9	3,3
3	6,0	6,9	5,2	6,0	6,3	7,1	7,3	2,9
4	7,6	8,6	6,6	5,0	6,3	8,2	9,4	6,5
5	11,9	11,0	12,8	14,0	13,2	13,4	10,8	9,5
6	7,3	7,7	7,0	8,0	9,2	6,3	8,4	6,2
7	6,3	5,8	6,8	7,0	7,5	4,9	5,6	8,0
8	5,5	4,6	6,3	3,0	4,0	3,8	7,3	7,6
9	2,5	2,1	2,9	1,0	2,9	1,9	2,1	4,0
10	3,4	4,1	2,8	0,0	2,3	2,2	3,5	6,9
No sap	4,3	3,1	5,5	6,0	6,3	4,1	2,8	4,4
No contesta	2,3	1,9	2,6	2,0	1,1	1,4	3,8	2,5
No coneix	13,9	10,7	17,0	28,0	19,0	16,7	8,4	7,6
Mitjana	3,90	3,66	4,17	3,91	4,27	3,61	3,86	4,11
Desviació típica	3,09	3,11	3,04	2,61	2,85	2,87	3,09	3,53
P33. SI EN AQUESTS MOMENTS SE CELEBRESSIN ELECCIONS CATALANES A QUIN PARTIT VOTARIA?								
PP	1,5	1,7	1,3	2,0	1,1	1,4	1,0	2,2
C's	5,6	5,5	5,7	7,0	4,6	7,1	5,6	3,6
JxC	9,3	9,1	9,4	6,0	7,5	6,3	9,8	14,9
ERC	21,1	21,3	20,9	23,0	17,2	23,0	22,4	18,9
PSC (PSOE)	13,0	13,4	12,6	8,0	5,2	10,4	16,1	20,0
Catalunya en Comú Podem	7,2	8,2	6,1	4,0	8,0	8,8	8,0	4,7
CUP	6,3	7,6	5,0	7,0	12,6	5,5	7,3	1,8
Vox	0,7	0,9	0,5	0,0	1,1	0,8	1,0	0,0
Altres	0,8	0,9	0,8	2,0	1,1	0,8	0,7	0,4
En blanc	2,1	2,1	2,1	3,0	1,7	3,0	1,4	1,5
Nul	0,2	0,3	0,0	0,0	0,6	0,0	0,3	0,0
No votaria	7,7	8,2	7,1	11,0	5,2	6,6	6,3	10,9
No té la nacionalitat per votar	13,3	10,7	15,9	18,0	23,6	19,7	7,3	2,9
No sap	8,3	6,7	9,7	7,0	7,5	4,4	9,4	13,1
No contesta	3,2	3,4	2,9	2,0	2,9	2,2	3,1	5,1
P34. I EM PODRIA DIR A QUIN PARTIT VA VOTAR A LES DARRERES ELECCIONS CATALANES, LES DE DESEMBRE DE 2017?								
PP	2,0	2,1	1,9	1,0	1,7	1,9	1,4	3,3
C's	7,1	7,7	6,5	4,0	4,6	8,5	8,4	6,5
JxC (Junt per Catalunya)	9,8	9,3	10,2	4,0	6,9	6,8	10,8	16,4
ERC	21,3	21,8	20,7	13,0	17,2	23,6	25,5	19,3
PSC (PSOE)	11,1	11,3	10,8	2,0	3,4	9,3	12,9	19,6
Catalunya en Comú Podem	7,3	8,1	6,6	2,0	10,9	7,7	9,1	4,7
CUP	4,1	5,2	3,1	4,0	8,6	3,8	4,5	1,1
Altres	0,3	0,2	0,5	1,0	0,0	0,5	0,0	0,4
En blanc	1,6	1,2	1,9	2,0	0,6	2,2	1,4	1,5
Nul	0,1	0,2	0,0	0,0	0,0	0,0	0,3	0,0
No va votar	8,8	10,7	7,1	13,0	10,9	9,6	7,3	6,5
No tenia edat per votar	2,8	3,3	2,3	33,0	0,0	0,0	0,0	0,0
No tenia la nacionalitat per votar	13,5	10,7	16,2	19,0	23,6	20,0	7,3	2,9
No recorda	6,2	4,5	7,8	2,0	8,0	3,3	6,3	10,2
No contesta	4,2	4,0	4,4	0,0	3,4	2,7	4,5	7,6

	SEXE			EDAT				
	TOTAL	Home	Dona	18-24	25-34	35-49	50-64	+65

P35. A L'HORA DE DECIDIR EL SEU VOT A LES ELECCIONS CATALANES, COM D'IMPORTANT ÉS PER A VOSTÈ LA POSICIÓ QUE TÉ CADA PARTIT SOBRE EL TEMA DE LA INDEPENDÈNCIA DE CATALUNYA?

És el més important	11,2	13,4	9,1	4,0	6,9	8,5	14,7	16,4
És molt important	24,8	24,7	24,9	22,0	20,7	24,7	30,1	23,3
És important	31,4	31,1	31,7	38,0	32,2	26,8	32,5	33,5
És poc important	9,4	9,6	9,2	12,0	10,9	10,4	7,3	8,4
No és gens important	7,1	8,1	6,1	6,0	3,4	8,2	6,3	9,1
No sap	1,1	1,0	1,1	0,0	1,1	0,5	0,0	3,3
No contesta	1,7	1,4	1,9	0,0	1,1	1,1	1,7	3,3
No té la nacionalitat per votar	13,3	10,7	15,9	18,0	23,6	19,7	7,3	2,9

P36. SI EN AQUESTS MOMENTS SE CELEBRESSIN ELECCIONS MUNICIPALS, EM POT DIR A QUIN PARTIT VOTARIA?

PP	1,5	1,7	1,3	1,0	1,7	1,9	1,4	1,1
C's	4,2	4,5	3,9	4,0	3,4	5,5	3,5	3,6
JxC	7,6	8,2	7,0	6,0	7,5	5,8	6,3	12,0
ERC	18,3	18,2	18,3	14,0	16,1	17,0	22,7	18,2
PSC (PSOE)	14,8	15,5	14,1	9,0	7,5	14,2	15,7	21,1
CeCP	8,0	8,6	7,4	4,0	8,0	7,9	10,1	7,3
CUP	5,6	5,7	5,5	7,0	9,2	4,1	7,3	2,9
Vox	1,0	1,4	0,6	2,0	1,7	1,1	1,0	0,0
Altres	3,8	4,6	3,1	5,0	3,4	3,8	3,8	3,6
En blanc	1,6	1,0	2,1	5,0	0,6	2,2	1,7	0,0
Nul	0,3	0,5	0,2	1,0	0,6	0,0	0,7	0,0
No votaria	6,1	7,2	5,0	9,0	4,6	5,2	5,9	7,3
No té la nacionalitat per votar	13,3	10,7	15,9	18,0	23,6	19,7	7,3	2,9
No sap	10,8	8,9	12,5	14,0	9,2	8,2	9,1	15,6
No contesta	3,3	3,3	3,2	1,0	2,9	3,3	3,1	4,4

P37. I A QUIN PARTIT VA VOTAR A LES ÚLTIMES ELECCIONS MUNICIPALS, LES DE MAIG DE 2015?

PP	1,2	1,2	1,1	1,0	0,6	1,9	0,7	1,1
C's	4,2	4,8	3,6	3,0	4,0	4,7	4,2	4,0
JxCat	7,6	8,1	7,1	5,0	7,5	4,9	7,7	12,0
ERC	17,6	17,4	17,8	11,0	12,1	18,1	21,0	19,3
PSC (PSOE)	14,3	14,9	13,6	5,0	6,9	13,7	15,7	21,5
CeCP	8,9	9,8	8,1	8,0	8,0	9,0	11,5	6,9
CUP	4,7	5,2	4,2	4,0	7,5	3,8	7,0	1,8
Vox	0,3	0,3	0,2	0,0	0,6	0,5	0,0	0,0
Altres	4,3	4,8	3,9	6,0	2,9	4,9	5,6	2,5
En blanc	1,3	1,2	1,5	0,0	0,6	2,5	1,7	0,4
Nul	0,2	0,2	0,2	0,0	0,0	0,3	0,3	0,0
No va votar	12,0	13,1	11,0	25,0	18,4	9,9	8,4	9,8
No tenia edat per votar	0,9	0,7	1,1	11,0	0,0	0,0	0,0	0,0
No tenia la nacionalitat per votar	13,3	10,7	15,9	18,0	23,6	19,7	7,3	2,9
No sap / no recorda	5,5	4,3	6,6	3,0	4,0	3,0	5,6	10,5
No contesta	3,8	3,4	4,2	0,0	3,4	3,0	3,1	7,3

P38. DE LA SEGÜENT ESCALA QUE LI PRESENTARÉ A CONTINUACIÓ, EN QUIN PUNT SE SITUARIA VOSTÈ?
(Escala de 1 a 7 on 1 significa "EXTREMA ESQUERRA" i 7 "EXTREMA DRETA")

(1) Extrema esquerra	3,5	4,3	2,8	6,0	8,0	2,5	2,4	2,2
(2) Esquerra	36,1	34,7	37,4	27,0	33,9	34,0	42,0	37,5
(3) Centre esquerra	19,2	20,1	18,3	25,0	14,4	15,6	24,1	19,6
(4) Centre	15,5	16,8	14,2	8,0	16,1	17,8	13,3	17,1
(5) Centre dreta	6,1	6,9	5,3	10,0	6,3	6,6	3,8	6,2
(6) Dreta	3,8	4,3	3,2	4,0	3,4	5,8	2,4	2,5
(7) Extrema dreta	0,7	0,7	0,6	0,0	1,1	1,1	0,3	0,4
No sap	10,7	8,8	12,5	18,0	13,2	10,7	7,3	9,8
No contesta	4,6	3,4	5,7	2,0	3,4	6,0	4,2	4,7
Mitjana	2,98	3,03	2,93	3,01	2,92	3,16	2,81	2,96
Desviació típica	1,26	1,29	1,23	1,31	1,37	1,37	1,09	1,17

	SEXE			EDAT				
	TOTAL	Home	Dona	18-24	25-34	35-49	50-64	+65

P39. I DE L'ESCALA SEGÜENT, EN QUIN PUNT SE SITUARIA VOSTÈ?

(Escala de 1 a 5, on 1 és "ÚNICAMENT ESPANYOL" i 5 "ÚNICAMENT CATALÀ")

(1) Únicament espanyol	6,7	5,3	7,9	5,0	6,9	6,6	6,3	7,6
(2) Més espanyol que català	4,8	4,6	5,0	5,0	4,6	5,8	5,2	3,3
(3) Tant espanyol com català	38,0	38,8	37,2	44,0	36,2	41,6	30,4	40,0
(4) Més català que espanyol	21,8	21,0	22,5	26,0	25,3	18,4	24,1	20,0
(5) Únicament català	21,3	22,0	20,6	7,0	17,8	19,2	27,3	25,1
No sap	4,2	4,3	4,0	7,0	6,3	4,7	3,8	1,5
No contesta	3,3	4,0	2,8	6,0	2,9	3,8	2,8	2,5
Mitjana	3,50	3,54	3,46	3,29	3,47	3,41	3,65	3,54
Desviació típica	1,12	1,09	1,14	0,91	1,10	1,11	1,15	1,15

P40. EN RELACIÓ AL SENTIMENT NACIONALISTA, PODRIA DIR-ME SI US PLAU ON ES COL·LOCARIA VOSTÈ?

(Escala de 1 a 10 on 1 significa "MÍNIM NACIONALISME CATALÀ" i 10 "MÀXIM NACIONALISME CATALÀ")

(1) Mínim nacionalisme català	16,6	16,0	17,2	14,0	11,5	19,5	18,9	14,5
(2)	2,8	3,6	2,1	2,0	4,0	3,8	2,1	1,8
(3)	2,9	3,8	2,1	5,0	3,4	3,3	1,0	3,3
(4)	4,5	5,3	3,7	3,0	3,4	4,1	4,2	6,5
(5)	18,1	20,8	15,5	36,0	18,4	20,3	15,0	11,6
(6)	7,0	6,0	7,9	5,0	14,9	6,0	7,0	4,0
(7)	8,9	8,9	8,9	14,0	10,3	7,9	7,3	9,1
(8)	11,1	10,7	11,5	7,0	12,1	9,6	12,9	12,0
(9)	6,2	6,4	6,0	6,0	4,6	6,0	8,0	5,5
(10) Màxim nacionalisme català	12,5	9,8	15,0	4,0	10,3	9,6	14,0	19,3
No sap	6,0	5,7	6,3	2,0	5,2	6,3	5,6	8,0
No contesta	3,4	3,1	3,7	2,0	1,7	3,6	3,8	4,4
Mitjana	5,66	5,47	5,85	5,24	5,79	5,25	5,82	6,14
Desviació típica	3,01	2,91	3,09	2,47	2,70	3,02	3,16	3,16

P41. EM PODRIA DIR SI SE SENT MOLT, BASTANT, POC O GENS PROPER A:

P39.1. EUROPA

Molt proper	18,2	21,8	14,7	18,0	16,1	20,5	18,9	15,6
Bastant proper	34,8	32,6	36,9	31,0	34,5	34,8	32,2	39,3
Poc proper	33,6	32,8	34,3	45,0	38,5	33,4	34,6	25,5
Gens proper	10,9	11,5	10,4	5,0	10,9	9,6	12,2	13,5
No sap	1,9	0,7	3,1	0,0	0,0	1,1	2,1	4,7
No contesta	0,6	0,5	0,6	1,0	0,0	0,5	0,0	1,5

P41.2. ESPANYA

Molt proper	27,1	26,6	27,5	20,0	23,0	28,2	28,0	29,8
Bastant proper	30,1	29,6	30,6	40,0	32,2	32,6	26,2	25,8
Poc proper	24,6	24,6	24,6	29,0	23,6	23,6	26,9	22,5
Gens proper	17,3	18,4	16,3	10,0	21,3	15,1	18,9	18,9
No sap	0,4	0,2	0,6	0,0	0,0	0,3	0,0	1,5
No contesta	0,5	0,7	0,3	1,0	0,0	0,3	0,0	1,5

P41.3. CATALUNYA

Molt proper	55,3	55,3	55,3	42,0	46,6	49,9	62,6	65,5
Bastant proper	33,3	32,1	34,3	40,0	38,5	37,3	29,0	26,5
Poc proper	8,3	8,8	7,9	16,0	12,1	8,2	7,0	4,7
Gens proper	2,3	2,9	1,8	2,0	2,9	4,1	1,4	0,7
No sap	0,3	0,2	0,3	0,0	0,0	0,0	0,0	1,1
No contesta	0,5	0,7	0,3	0,0	0,0	0,5	0,0	1,5

P41.4. LA SEVA PROVÍNCIA

Molt proper	51,8	48,5	55,0	33,0	46,0	49,0	55,6	62,2
Bastant proper	36,2	36,1	36,2	47,0	39,7	37,8	35,7	28,4
Poc proper	8,5	11,2	6,0	17,0	10,9	9,6	7,3	3,6
Gens proper	2,2	3,1	1,3	3,0	3,4	2,2	1,4	1,8
No sap	0,6	0,2	1,0	0,0	0,0	0,3	0,0	2,2
No contesta	0,8	1,0	0,5	0,0	0,0	1,1	0,0	1,8

	TOTAL	SEXE		EDAT				
		Home	Dona	18-24	25-34	35-49	50-64	+65
P41.5. EL SEU MUNICIPI								
Molt proper	57,3	57,6	57,0	53,0	53,4	55,9	59,1	61,1
Bastant proper	32,6	31,4	33,7	30,0	28,7	35,3	35,7	29,1
Poc proper	7,8	8,1	7,4	14,0	13,8	7,1	3,8	6,5
Gens proper	1,8	2,4	1,3	3,0	4,0	1,4	1,4	1,1
No sap	0,2	0,0	0,3	0,0	0,0	0,0	0,0	0,7
No contesta	0,4	0,5	0,3	0,0	0,0	0,3	0,0	1,5
P42. EN GENERAL, VOSTÈ ESTÀ MOLT, BASTANT, POC O GENS SATISFET AMB EL FUNCIONAMENT DE LA NOSTRA DEMOCRÀCIA?								
Molt satisfet	3,3	4,1	2,4	3,0	4,0	5,5	1,4	1,8
Bastant satisfet	19,3	21,3	17,3	16,0	15,5	18,1	19,9	23,6
Poc satisfet	45,9	41,6	50,0	52,0	44,3	44,1	47,9	45,1
Gens satisfet	29,4	31,3	27,7	28,0	33,9	31,0	29,7	24,7
No sap	1,6	1,5	1,6	1,0	1,1	1,4	0,7	3,3
No contesta	0,6	0,2	1,0	0,0	1,1	0,0	0,3	1,5
P43. PRINCIPALMENT, QUINS SENTIMENTS LI INSPIRA LA POLÍTICA? (Màxim 2 respostes)								
Entusiasme	5,2	6,4	4,0	5,0	3,4	4,7	5,6	6,5
Compromís	15,0	15,1	14,9	13,0	12,6	10,4	18,9	19,3
Interès	26,3	28,2	24,4	36,0	28,7	22,5	27,3	25,1
Indiferència	14,0	15,3	12,8	18,0	19,0	11,2	12,6	14,5
Avorriment	25,7	25,8	25,6	16,0	21,8	28,2	27,6	26,2
Desconfiança	52,0	51,2	52,8	55,0	52,9	61,1	51,0	39,3
Irritació	32,8	30,9	34,6	36,0	38,5	37,3	33,9	21,1
Altres	1,2	0,9	1,5	1,0	1,1	0,0	1,0	2,9
No sap	1,8	1,7	1,9	0,0	1,1	2,7	0,3	3,3
No contesta	0,9	0,9	1,0	1,0	0,0	0,5	1,0	1,8
P44. AMB QUINA FREQUÈNCIA LLEGEIX LES SECCIONS POLITIQUES DEL DIARI?								
Tots els dies o gairebé	27,4	31,6	23,5	14,0	20,7	24,1	35,7	32,4
3 o 4 dies per setmana	11,7	13,2	10,2	13,0	14,4	12,9	10,5	9,1
1 o 2 dies per setmana	13,1	14,9	11,3	17,0	16,7	14,8	12,9	7,3
Amb menor freqüència	13,7	11,3	15,9	17,0	19,0	15,6	11,2	9,1
Mai	33,9	28,5	39,0	39,0	29,3	32,3	29,4	41,8
No sap	0,3	0,3	0,2	0,0	0,0	0,3	0,3	0,4
P44-A. A QUIN DIARI HABITUALMENT?								
Base: Llegeix les seccions polítiques freqüentment								
El País	8,8	8,3	9,4	11,4	15,6	11,6	5,3	3,7
La Vanguardia (català)	15,0	15,5	14,4	18,2	14,4	16,9	14,2	12,7
La Vanguardia (castellà)	12,6	12,1	13,3	4,5	8,9	14,3	14,2	13,4
El Periódico (català)	6,9	6,6	7,2	6,8	5,6	7,9	7,7	5,2
El Periódico (castellà)	7,2	7,2	7,2	6,8	6,7	3,2	9,5	10,4
El Mundo	1,9	2,3	1,4	4,5	1,1	3,7	0,0	1,5
ABC	0,8	0,3	1,4	0,0	1,1	0,0	1,2	1,5
El Punt Avui	4,2	4,9	3,2	6,8	3,3	3,7	3,6	5,2
Ara	8,9	6,9	11,5	0,0	8,9	7,9	12,4	9,0
Segre	3,0	3,4	2,5	4,5	1,1	3,7	3,0	3,0
Diari de Tarragona	2,2	2,0	2,5	0,0	2,2	1,1	3,0	3,7
Eldiario.es	1,4	1,1	1,8	2,3	3,3	0,5	1,8	0,7
Público	1,3	1,7	0,7	0,0	3,3	1,6	0,6	0,7
Vilaweb	5,0	4,9	5,0	2,3	3,3	2,1	10,7	3,7
El Nacional	2,7	2,6	2,9	4,5	2,2	1,6	2,4	4,5
Altres pàgines web	2,2	1,7	2,9	4,5	4,4	1,6	1,8	1,5
Gratuits	1,9	1,4	2,5	4,5	2,2	2,1	0,6	2,2
Comarcals / Provincials	4,6	5,7	3,2	0,0	5,6	5,8	2,4	6,7
D'altres	1,3	1,4	1,1	2,3	0,0	1,6	0,0	3,0
No sap	7,3	8,6	5,8	13,6	6,7	8,5	5,9	6,0
No contesta	0,6	1,1	0,0	2,3	0,0	0,5	0,0	1,5

	SEXE			EDAT				
	TOTAL	Home	Dona	18-24	25-34	35-49	50-64	+65

P45. AMB QUINA FREQUÈNCIA ESCOLTA LES NOTÍCIES A LA RÀDIO?

Tots els dies o gairebé	32,3	34,5	30,3	5,0	18,4	35,1	44,8	34,5
3 o 4 dies per setmana	5,9	6,7	5,2	2,0	7,5	5,8	7,3	5,1
1 o 2 dies per setmana	8,8	10,5	7,3	9,0	10,9	12,1	7,0	5,1
Amb menor freqüència	12,1	12,9	11,3	23,0	15,5	12,9	8,7	8,4
Mai	40,6	35,2	45,6	61,0	47,7	34,2	31,8	46,2
No sap	0,3	0,2	0,3	0,0	0,0	0,0	0,3	0,7

P45-A. A QUINA EMISSORA HABITUALMENT?

Base: Escolta les notícies freqüentment

Catalunya Ràdio	22,3	20,6	24,2	25,0	23,4	17,1	22,5	29,3
Cadena SER	11,3	10,3	12,5	6,3	7,8	8,8	14,2	13,8
Onda Cero	4,1	4,3	3,8	0,0	3,1	3,1	4,1	6,5
RAC1	31,0	34,9	26,5	18,8	21,9	37,3	36,1	20,3
COPE	5,0	5,6	4,2	12,5	4,7	5,2	4,1	4,9
RNE	3,5	4,0	3,0	0,0	6,3	1,6	2,4	7,3
Catalunya Informació	3,7	5,0	2,3	0,0	6,3	2,6	4,7	3,3
RAC105	1,9	1,7	2,3	6,3	3,1	3,1	0,6	0,8
Flaix FM	0,7	1,0	0,4	0,0	3,1	1,0	0,0	0,0
Europa FM	1,9	1,3	2,7	0,0	1,6	4,1	1,2	0,0
Flaixbac	0,4	0,0	0,8	0,0	1,6	0,5	0,0	0,0
Cadena 100	0,9	0,0	1,9	0,0	0,0	0,5	2,4	0,0
Ràdio Teletaxi	0,7	0,3	1,1	0,0	1,6	0,0	0,6	1,6
Comarcals / Provincials	0,5	0,7	0,4	0,0	0,0	0,5	0,6	0,8
D'altres	3,9	3,7	4,2	6,3	3,1	6,2	3,0	1,6
No sap	8,0	6,6	9,5	25,0	12,5	7,8	3,6	9,8
No contesta	0,2	0,0	0,4	0,0	0,0	0,5	0,0	0,0

P46. AMB QUINA FREQUÈNCIA VEU LES NOTÍCIES A LA TELEVISIÓ?

Tots els dies o gairebé	66,6	64,4	68,6	45,0	46,0	61,1	76,9	84,0
3 o 4 dies per setmana	8,8	7,7	9,7	12,0	13,2	10,4	8,7	2,5
1 o 2 dies per setmana	8,8	10,3	7,4	20,0	14,4	10,7	3,5	4,4
Amb menor freqüència	7,0	8,1	6,0	11,0	9,8	6,6	7,0	4,4
Mai	8,8	9,5	8,1	12,0	16,7	11,2	3,8	4,4
No sap	0,1	0,0	0,2	0,0	0,0	0,0	0,0	0,4

P46-A. A QUINA CADENA HABITUALMENT?

Base: Veu les notícies freqüentment

TV1	11,8	12,1	11,5	7,8	8,6	12,7	14,9	10,4
TV2	0,3	0,0	0,6	1,3	0,0	0,3	0,4	0,0
TV3	40,2	39,2	41,1	36,4	31,3	37,3	42,0	47,6
Antena-3	11,6	11,3	11,9	13,0	14,1	13,0	10,2	9,6
Tele-5	11,3	8,3	14,0	15,6	17,2	9,7	7,8	12,4
Cuatro	2,0	2,9	1,1	5,2	3,1	2,3	1,2	0,8
La Sexta	11,3	13,8	9,1	11,7	12,5	10,7	13,3	9,2
Canal 3/24	3,6	4,4	2,8	0,0	3,9	5,3	3,5	2,4
Canal 24 horas	2,4	2,7	2,1	2,6	3,9	2,7	2,0	1,6
13TV	0,3	0,2	0,4	0,0	0,0	0,0	0,8	0,4
Altres	1,1	1,0	1,1	0,0	0,8	1,3	1,2	1,2
No sap	4,2	4,0	4,3	6,5	4,7	4,3	2,7	4,4
No contesta	0,1	0,2	0,0	0,0	0,0	0,3	0,0	0,0

P47. SEXE

Home	48,5	100,0	0,0	51,0	50,0	51,0	49,0	42,9
Dona	51,5	0,0	100,0	49,0	50,0	49,0	51,0	57,1

P48. EDAT

De 18 a 24	8,3	8,8	7,9	100,0	0,0	0,0	0,0	0,0
De 25 a 34	14,5	14,9	14,1	0,0	100,0	0,0	0,0	0,0
De 35 a 49	30,4	32,0	29,0	0,0	0,0	100,0	0,0	0,0
De 50 a 64	23,8	24,1	23,6	0,0	0,0	0,0	100,0	0,0
65 i més	22,9	20,3	25,4	0,0	0,0	0,0	0,0	100,0

	TOTAL	SEXE		EDAT				
		Home	Dona	18-24	25-34	35-49	50-64	+65
P49. LLOC DE NAIXEMENT								
Catalunya	62,5	65,6	59,5	68,0	63,2	66,8	61,5	55,3
Resta d'Espanya	18,4	18,2	18,6	3,0	6,9	6,3	25,2	40,4
Estranger	18,9	16,2	21,5	29,0	29,9	26,8	13,3	3,6
No contesta	0,2	0,0	0,3	0,0	0,0	0,0	0,0	0,7
P49-A. EM POT DIR A QUINA COMUNITAT AUTÒNOMA VA NÉIXER?								
Base: Nascut a la resta d'Espanya								
Andalucía	43,0	49,1	37,4	66,7	33,3	17,4	47,2	45,9
Aragón	8,6	10,4	7,0	0,0	8,3	17,4	5,6	9,0
Asturias, Principado de	0,9	0,0	1,7	0,0	8,3	0,0	1,4	0,0
Balears, Illes	1,4	0,9	1,7	0,0	8,3	0,0	1,4	0,9
Castilla La Mancha	5,0	3,8	6,1	0,0	0,0	4,3	2,8	7,2
Castilla León	10,9	10,4	11,3	0,0	0,0	8,7	13,9	10,8
Comunidad Valenciana	7,2	7,5	7,0	33,3	16,7	13,0	6,9	4,5
Extremadura	4,5	5,7	3,5	0,0	0,0	4,3	2,8	6,3
Galícia	4,1	3,8	4,3	0,0	0,0	4,3	2,8	5,4
Madrid, Comunidad de	6,8	2,8	10,4	0,0	16,7	21,7	5,6	3,6
Murcia, Región de	4,5	2,8	6,1	0,0	0,0	4,3	4,2	5,4
Navarra, Comunidad Foral de	0,9	0,9	0,9	0,0	8,3	0,0	0,0	0,9
País Vasco	1,8	0,9	2,6	0,0	0,0	4,3	4,2	0,0
Ceuta / Melilla	0,5	0,9	0,0	0,0	0,0	0,0	1,4	0,0

	SEXE			EDAT				
	TOTAL	Home	Dona	18-24	25-34	35-49	50-64	+65
P49-B. EM POT DIR EN QUIN PAÍS VA NÉIXER?								
Base: Nascut a l'estranger								
Marroc	20,7	22,3	19,5	20,7	19,2	19,4	31,6	0,0
Equador	7,0	6,4	7,5	0,0	9,6	5,1	13,2	10,0
Colòmbia	6,6	5,3	7,5	10,3	5,8	7,1	2,6	10,0
Veneçuela	5,7	5,3	6,0	0,0	7,7	8,2	2,6	0,0
Hondures	5,7	5,3	6,0	20,7	3,8	4,1	2,6	0,0
República Dominicana	4,8	7,4	3,0	13,8	3,8	5,1	0,0	0,0
Argentina	4,8	2,1	6,8	6,9	5,8	1,0	5,3	30,0
Bolívia	4,0	6,4	2,3	3,4	1,9	6,1	2,6	0,0
Perú	3,5	3,2	3,8	3,4	0,0	5,1	5,3	0,0
Romania	3,1	1,1	4,5	0,0	1,9	3,1	5,3	10,0
França	3,1	2,1	3,8	3,4	3,8	2,0	2,6	10,0
Brasil	2,6	0,0	4,5	0,0	3,8	3,1	2,6	0,0
Cuba	1,8	3,2	0,8	0,0	3,8	1,0	2,6	0,0
Alemanya	1,8	2,1	1,5	0,0	0,0	2,0	5,3	0,0
Mèxic	1,8	2,1	1,5	0,0	3,8	1,0	2,6	0,0
Pakistan	1,8	2,1	1,5	3,4	5,8	0,0	0,0	0,0
Ucraïna	1,8	1,1	2,3	3,4	0,0	3,1	0,0	0,0
Gàmbia	1,8	4,3	0,0	0,0	3,8	2,0	0,0	0,0
Ghana	1,3	3,2	0,0	0,0	1,9	2,0	0,0	0,0
Paraguai	1,3	2,1	0,8	0,0	3,8	1,0	0,0	0,0
Uruguai	0,9	0,0	1,5	0,0	0,0	2,0	0,0	0,0
Afganistan	0,9	0,0	1,5	0,0	0,0	1,0	2,6	0,0
Bulgària	0,9	2,1	0,0	0,0	0,0	2,0	0,0	0,0
Camerun	0,9	0,0	1,5	0,0	1,9	1,0	0,0	0,0
El Salvador	0,9	2,1	0,0	3,4	1,9	0,0	0,0	0,0
Itàlia	0,9	0,0	1,5	0,0	0,0	1,0	2,6	0,0
Nicaragua	0,9	1,1	0,8	3,4	0,0	0,0	2,6	0,0
Rússia	0,9	1,1	0,8	0,0	0,0	1,0	2,6	0,0
Senegal	0,9	1,1	0,8	0,0	0,0	2,0	0,0	0,0
Xile	0,4	0,0	0,8	0,0	0,0	1,0	0,0	0,0
Croàcia	0,4	0,0	0,8	0,0	0,0	0,0	2,6	0,0
Nepal	0,4	1,1	0,0	0,0	1,9	0,0	0,0	0,0
Suïssa	0,4	1,1	0,0	0,0	0,0	1,0	0,0	0,0
Geòrgia	0,4	0,0	0,8	3,4	0,0	0,0	0,0	0,0
Índia	0,4	0,0	0,8	0,0	0,0	1,0	0,0	0,0
Irlanda	0,4	0,0	0,8	0,0	0,0	0,0	0,0	10,0
Moldàvia	0,4	1,1	0,0	0,0	0,0	1,0	0,0	0,0
Moçambic	0,4	1,1	0,0	0,0	0,0	1,0	0,0	0,0
Països Baixos	0,4	0,0	0,8	0,0	0,0	0,0	0,0	10,0
Nigèria	0,4	0,0	0,8	0,0	0,0	1,0	0,0	0,0
Polònia	0,4	0,0	0,8	0,0	0,0	1,0	0,0	0,0
Portugal	0,4	1,1	0,0	0,0	1,9	0,0	0,0	0,0
Eslovàquia	0,4	0,0	0,8	0,0	1,9	0,0	0,0	0,0
Regne Unit	0,4	0,0	0,8	0,0	0,0	0,0	0,0	10,0
Estats Units d'Amèrica	0,4	0,0	0,8	0,0	0,0	1,0	0,0	0,0
P49-C. ANY D'ARRIBADA A CATALUNYA?								
Base: Nascut fora de Catalunya								
Abans de 1941	0,4	0,0	0,8	0,0	0,0	0,0	0,0	1,7
1941-1960	10,9	10,0	11,7	0,0	0,0	0,0	5,5	35,5
1961-1970	19,9	25,5	15,3	0,0	0,0	0,0	39,1	38,0
1971-1980	8,9	9,5	8,5	0,0	0,0	5,0	16,4	13,2
1981-1990	5,1	5,5	4,8	0,0	6,3	6,6	7,3	2,5
1991-2000	10,9	11,0	10,9	6,3	12,5	17,4	14,5	1,7
2001-2010	23,9	22,5	25,0	50,0	26,6	47,1	10,9	4,1
Després del 2010	18,8	16,0	21,0	43,8	53,1	23,1	4,5	2,5
No contesta	1,1	0,0	2,0	0,0	1,6	0,8	1,8	0,8
P50. NACIONALITAT								
Espanyola	83,1	86,8	79,6	75,0	72,4	75,3	89,5	96,4
Espanyola + altres	3,6	2,6	4,5	7,0	4,0	4,9	3,1	0,7
Altres	13,3	10,7	15,9	18,0	23,6	19,7	7,3	2,9

	TOTAL	SEXE		EDAT				
		Home	Dona	18-24	25-34	35-49	50-64	+65
P51. LLOC DE NAIXEMENT DELS PARES								
Tots dos a Catalunya	32,3	35,2	29,6	43,0	36,2	25,5	29,4	38,2
Tots dos fora de Catalunya	52,4	49,7	55,0	36,0	47,1	55,6	58,4	51,3
Un d'ells nascut a Catalunya i l'altre fora	15,2	15,1	15,2	21,0	16,7	18,9	12,2	10,2
No contesta	0,1	0,0	0,2	0,0	0,0	0,0	0,0	0,4
P52.1. EM PODRIA DIR QUINA ÉS LA SEVA LLENGUA HABITUAL A CASA?								
Principalment català	34,8	35,2	34,3	31,0	27,0	27,7	38,5	46,5
Principalment castellà	46,1	45,7	46,4	46,0	54,0	45,8	45,1	42,5
Les dues	12,1	12,9	11,3	13,0	9,2	15,1	12,6	9,1
Altres	7,0	6,0	7,9	10,0	9,8	11,2	3,8	1,8
No contesta	0,1	0,2	0,0	0,0	0,0	0,3	0,0	0,0
P52.2. I A LA FEINA O LLOC D'ESTUDIS?								
Principalment català	20,5	21,5	19,6	35,0	28,7	27,1	20,3	1,5
Principalment castellà	19,5	20,1	18,9	29,0	27,6	29,0	17,1	0,7
Les dues	15,8	18,0	13,8	19,0	21,8	22,5	16,8	1,1
Altres	1,4	1,0	1,8	2,0	2,3	2,2	1,0	0,0
No treballa ni estudia	42,4	39,2	45,5	13,0	19,5	18,6	44,8	96,7
No contesta	0,3	0,2	0,5	2,0	0,0	0,5	0,0	0,0
P52.3 I AMB ELS AMICS?								
Principalment català	26,9	27,8	26,1	20,0	22,4	20,5	31,5	36,0
Principalment castellà	44,3	42,3	46,1	55,0	52,3	47,4	40,2	35,3
Les dues	26,3	27,8	24,9	22,0	21,3	28,5	26,6	28,0
Altres	2,3	1,7	2,8	3,0	4,0	3,3	1,0	0,7
No contesta	0,3	0,3	0,2	0,0	0,0	0,3	0,7	0,0
P53. I RESPECTE AL CATALÀ, VOSTÈ:								
No l'entén	3,5	2,2	4,7	5,0	4,0	4,4	1,7	3,3
L'entén	15,3	14,4	16,0	6,0	16,1	17,0	14,0	17,1
El parla	19,6	17,7	21,4	5,0	6,3	8,8	25,9	41,1
L'escriu	61,6	65,5	57,9	84,0	73,6	69,6	58,4	38,5
No contesta	0,1	0,2	0,0	0,0	0,0	0,3	0,0	0,0
P54. EN QUINA DE LES SEGÜENTS SITUACIONS ES TROBA VOSTÈ ACTUALMENT?								
Treballa	53,0	56,2	50,0	44,0	75,9	80,3	55,2	3,3
Jubilat o pensionista (anteriorment ha treballat)	28,2	28,9	27,5	1,0	1,1	3,6	25,9	90,2
Pensionista (anteriorment no ha treballat)	0,9	0,2	1,6	0,0	0,0	0,0	1,0	2,9
Aturat i ha treballat abans	7,3	8,9	5,8	8,0	9,2	9,6	9,8	0,4
Aturat i busca la seva primera feina	0,4	0,5	0,3	2,0	0,6	0,5	0,0	0,0
Estudiant	4,6	4,6	4,5	43,0	4,6	1,1	0,0	0,0
Tasques de la llar (no remunerades)	5,3	0,2	10,2	2,0	8,0	4,7	7,7	3,3
Altres situacions	0,3	0,5	0,0	0,0	0,6	0,3	0,3	0,0
No contesta	0,1	0,2	0,0	1,0	0,0	0,0	0,0	0,0

	SEXE			EDAT				
	TOTAL	Home	Dona	18-24	25-34	35-49	50-64	+65
P54-A. QUINA ÉS/ERA LA SEVA (ÚLTIMA) OCUPACIÓ O OFICI (O LA DEL CAP DE FAMÍLIA)? ÉS A DIR, EN QUÈ CONSISTEIX / CONSISTIA ESPECÍFICAMENT LA SEVA FEINA?								
Directiu o gerent	2,9	3,3	2,6	1,0	1,7	1,1	3,2	6,5
Professional o tècnic	27,2	28,0	26,4	20,0	29,5	32,1	28,8	20,0
Empresari de la indústria, la construcció o els serveis	2,3	1,9	2,6	2,0	1,2	1,4	1,8	4,7
Empleat d'oficina o administratiu	11,4	7,9	14,6	12,0	9,8	11,0	13,3	10,5
Empleat de comerç	4,3	2,4	6,1	5,0	6,4	4,1	3,2	4,4
Treballador dels serveis	21,2	14,5	27,5	33,0	22,5	20,3	20,4	18,2
Agricultor, ramader o pescador	1,8	2,4	1,1	0,0	2,3	1,9	2,1	1,5
Treballador manual qualificat de la indústria o la construcció	14,7	20,0	9,7	7,0	9,8	14,6	14,0	21,5
Treballador manual no qualificat de la indústria o la construcció	13,1	19,5	7,1	18,0	16,2	12,6	11,6	11,6
No sap	0,1	0,0	0,2	0,0	0,0	0,0	0,4	0,0
No contesta	1,1	0,0	2,1	2,0	0,6	0,8	1,4	1,1
P54-B. VOSTÈ (O EL CAP DE FAMÍLIA O EL SUSTENTADOR PRINCIPAL) TREBALLA/TREBALLAVA COM...								
Assalariat fix	62,2	62,8	45,0	52,6	65,7	65,6	67,6	65,2
Assalariat eventual	16,4	19,1	41,0	30,6	18,7	12,6	5,5	26,1
Empresari o professional amb assalariats	5,0	2,9	2,0	0,6	2,2	4,6	8,4	0,0
Professional o treballador autònom (sense assalariats)	15,2	11,0	7,0	15,0	12,4	14,4	13,5	8,7
Ajuda familiar (sense remuneració reglamentada a l'empresa o negoci familiar)	0,5	1,6	1,0	0,0	0,3	1,1	2,9	0,0
Membre d'una cooperativa	0,3	0,2	0,2	0,0	0,0	0,3	0,4	0,0
No sap	0,5	0,3	0,8	2,0	1,2	0,0	0,4	0,7
No contesta	0,3	0,2	1,6	2,0	0,0	0,5	1,1	1,5
P54-C. TREBALLA VOSTÈ (O EL CAP DE FAMÍLIA) A L'ADMINISTRACIÓ PÚBLICA, A UNA EMPRESA PÚBLICA, A UNA EMPRESA PRIVADA, A UNA ORGANITZACIÓ PRIVADA SENSE ÀNIM DE LUCRE O AL SERVEI DOMÈSTIC?								
Administració pública	10,4	11,8	10,0	9,2	11,0	11,9	12,0	4,3
Empresa pública	5,2	7,0	6,0	5,8	7,7	4,9	5,5	13,0
Empresa privada	82,7	73,0	71,0	82,7	76,9	79,3	76,4	73,9
Organització sense ànim de lucre	1,0	0,6	2,0	0,6	1,6	0,4	0,0	0,0
Servei domèstic	0,2	4,9	5,0	1,7	1,6	2,5	3,6	8,7
No sap	0,5	1,5	4,0	0,0	0,8	0,4	1,5	0,0
No contesta	0,0	1,3	2,0	0,0	0,3	0,7	1,1	0,0
P54-D. A QUINA ACTIVITAT ES DEDICA PRINCIPALMENT L'EMPRESA O ORGANITZACIÓ ON VOSTÈ (O EL CAP DE FAMÍLIA) TREBALLA/TREBALLAVA?								
Agricultura, ramaderia i pesca	3,2	3,5	2,9	1,0	3,5	4,1	3,5	2,2
Mineria i altres activitats extractives	0,1	0,0	0,2	0,0	0,0	0,3	0,0	0,0
Indústria	16,1	20,2	12,3	11,0	8,7	14,8	14,0	26,5
Construcció	5,1	8,5	1,9	6,0	6,9	4,4	3,5	6,2
Serveis	74,2	67,2	80,7	80,0	80,9	74,7	77,9	63,3
No sap	0,6	0,5	0,6	0,0	0,0	1,1	0,4	0,7
No contesta	0,8	0,2	1,3	2,0	0,0	0,5	0,7	1,1
P54-D.1. QUIN TIPUS DE SERVEIS OFEREIX L'EMPRESA?								
Base: Empresa de serveis								
Educació, sanitat i serveis socials	23,9	20,6	26,5	17,5	26,4	26,5	25,2	19,0
Serveis financers o a empreses	6,5	8,2	5,2	5,0	4,3	5,9	9,9	5,7
Serveis personals o al consumidor	62,4	65,6	59,9	68,8	63,6	62,9	52,3	70,7
Serveis administratius	6,1	5,1	6,8	5,0	5,0	4,8	10,4	4,0
No sap	0,9	0,5	1,2	3,8	0,7	0,0	1,4	0,6
No contesta	0,2	0,0	0,4	0,0	0,0	0,0	0,9	0,0
P55. HA ANAT VOSTÈ A L'ESCOLA O HA CURSAT ALGUN TIPUS D'ESTUDIS?								
No, és analfabet	0,7	0,5	0,8	0,0	0,6	0,5	0,3	1,5
No, però sap llegir i escriure	1,7	1,2	2,1	0,0	0,6	0,8	1,7	4,0
Sí, ha anat a l'escola	97,7	98,3	97,1	100,0	98,9	98,6	97,9	94,5

	SEXE			EDAT				
	TOTAL	Home	Dona	18-24	25-34	35-49	50-64	+65
P55-A. QUINS SÓN ELS ESTUDIS DE NIVELL OFICIAL MÉS ALT QUE VOSTÈ HA CURSAT I HA ACABAT?								
Base: Ha anat a l'escola								
Menys de 5 anys d'escolarització	1,7	2,1	1,3	0,0	1,7	0,6	1,1	4,6
Educació primària	12,2	11,5	12,8	4,0	3,5	5,3	9,6	33,5
ESO, Batxiller elemental o EGB	21,9	21,9	22,0	25,0	26,2	23,6	21,8	15,8
FP grau mig	9,6	11,0	8,3	17,0	6,4	8,6	12,5	7,3
Batxillerat LOGSE / BUP / COU	13,1	13,5	12,7	33,0	11,0	10,0	11,4	12,7
FP grau superior	10,6	10,1	11,0	8,0	12,8	13,6	12,1	4,2
Arquitecte/Enginyer Tècnic	1,2	2,1	0,3	0,0	1,7	1,7	0,7	1,2
Diplomat	4,8	3,7	5,8	0,0	4,1	6,7	6,1	3,1
Arquitecte/Enginyer Superior	0,4	0,9	0,0	0,0	0,0	0,6	1,1	0,0
Grau	4,5	4,0	5,0	9,0	9,3	4,4	4,3	0,0
Llicenciatura	11,7	11,7	11,7	2,0	8,1	13,3	13,2	13,8
Màster oficial	6,1	5,6	6,5	2,0	13,4	8,9	3,9	1,2
Doctorat	1,5	1,6	1,5	0,0	0,6	2,2	1,4	1,9
Altres estudis de postgrau o especialització	0,3	0,2	0,5	0,0	1,2	0,3	0,4	0,0
No sap	0,2	0,2	0,2	0,0	0,0	0,3	0,0	0,4
No contesta	0,2	0,0	0,3	0,0	0,0	0,0	0,4	0,4
P56. EN QUINA D'AQUESTES SITUACIONS SE SITUARIA VOSTÈ? CONSIDERO QUE SÓC DE CLASSE:								
Alta	1,3	1,4	1,3	4,0	2,3	1,6	0,0	0,7
Mitja-alta	8,3	8,2	8,4	19,0	9,2	8,5	6,6	5,5
Mitja	55,0	52,6	57,3	53,0	50,0	56,2	57,0	55,3
Mitja-baixa	25,2	27,5	23,0	19,0	27,6	24,7	27,6	24,0
Baixa	8,6	9,1	8,1	1,0	9,8	8,2	7,7	12,0
No sap	1,1	0,9	1,3	2,0	0,6	0,3	0,7	2,5
No contesta	0,5	0,3	0,6	2,0	0,6	0,5	0,3	0,0
P57. PROVÍNCIA								
Barcelona	73,3	72,9	73,8	73,0	75,3	74,2	71,7	72,7
Girona	10,6	10,7	10,5	14,0	9,8	11,2	9,8	9,8
Lleida	5,3	5,5	5,2	4,0	5,2	4,7	5,9	6,2
Tarragona	10,8	11,0	10,5	9,0	9,8	9,9	12,6	11,3
P58. DIMENSIÓ DEL MUNICIPI								
Dimensió 1 (Fins a 2.000 hab.)	4,7	5,0	4,4	4,0	4,0	4,1	5,2	5,5
Dimensió 2 (De 2.001 a 10.000 hab.)	13,8	14,1	13,4	14,0	12,6	14,2	14,3	13,1
Dimensió 3 (De 10.001 a 50.000 hab.)	27,0	27,5	26,5	28,0	25,3	28,2	27,6	25,5
Dimensió 4 (De 50.001 a 150.000 hab.)	20,3	20,3	20,2	21,0	19,5	21,1	20,3	19,3
Dimensió 5 (De 150.001 a un milió d'hab.)	12,0	11,9	12,1	12,0	12,6	12,1	11,5	12,0
Dimensió 6 (Més d'un milió d'hab.)	22,3	21,3	23,3	21,0	25,9	20,3	21,0	24,7
P59. DISTRICTE								
Base Barcelona ciutat								
Ciutat Vella	6,3	7,3	5,6	9,5	8,9	5,4	5,0	5,9
Eixample	16,8	18,5	15,3	14,3	17,8	18,9	18,3	13,2
Sants-Montjuïc	10,8	10,5	11,1	9,5	13,3	12,2	10,0	8,8
Les Corts	5,6	4,8	6,3	4,8	6,7	5,4	5,0	5,9
Sarrià-Sant Gervasi	9,3	10,5	8,3	14,3	8,9	6,8	10,0	10,3
Gràcia	7,1	4,8	9,0	9,5	6,7	4,1	6,7	10,3
Horta-Guinardó	10,1	9,7	10,4	4,8	8,9	10,8	11,7	10,3
Nou Barris	10,1	8,9	11,1	9,5	6,7	10,8	10,0	11,8
Sant Andreu	9,0	9,7	8,3	14,3	8,9	6,8	6,7	11,8
Sant Martí	14,9	15,3	14,6	9,5	13,3	18,9	16,7	11,8
NACIONALITAT								
Espanyola	86,7	89,4	84,1	82,0	76,4	80,2	92,6	97,1
Estrangera	13,3	10,7	15,9	18,0	23,6	19,7	7,3	2,9

4. CREUAMENT PER RECORD DE VOT A LES ELECCIONS CATALANES

	RECORD DE VOT CATALANES													
	TOTAL	PP	C's	JxC	ERC	PSC	CeCP	CUP	Al- tres	En blanc	Nul	No va votar	NS/ NR	NC
Base: Mostra real.	1200	24	85	117	255	133	88	49	4	19	1	301	74	50
P1. PER COMENÇAR, EM PODRIA DIR COM LI HAN ANAT LES COSES PERSONALMENT DURANT L'ÚLTIM ANY?														
Molt bé	12,5	0,0	8,2	13,7	13,7	6,8	14,8	22,4	0,0	21,1	0,0	15,6	5,4	8,0
Bé	44,6	41,7	43,5	41,0	51,8	45,9	47,7	36,7	100,0	15,8	100,0	43,2	41,9	36,0
Ni bé ni malament	30,4	33,3	30,6	33,3	25,5	35,3	25,0	28,6	0,0	36,8	0,0	29,9	35,1	42,0
Malament	7,8	16,7	11,8	8,5	5,5	9,0	8,0	2,0	0,0	10,5	0,0	7,0	9,5	12,0
Molt malament	4,4	8,3	5,9	3,4	3,5	3,0	4,5	10,2	0,0	15,8	0,0	4,3	5,4	0,0
No sap	0,2	0,0	0,0	0,0	0,0	0,0	0,0	0,0	0,0	0,0	0,0	0,0	1,4	2,0
No contesta	0,1	0,0	0,0	0,0	0,0	0,0	0,0	0,0	0,0	0,0	0,0	0,0	1,4	0,0
P2.1. EN ELS ÚLTIMS DOS ANYS, VOSTÈ CREU QUE ESPANYA HA MILLORAT O BÉ HA EMPITJORAT?														
Ha millorat	12,3	12,5	8,2	4,3	4,7	15,8	14,8	0,0	0,0	0,0	0,0	24,9	9,5	8,0
Està igual	11,8	12,5	9,4	4,3	7,8	21,1	5,7	4,1	75,0	26,3	0,0	15,0	10,8	18,0
Ha empitjorat	72,6	75,0	81,2	87,2	85,9	61,7	77,3	91,8	25,0	73,7	100,0	53,2	78,4	68,0
No sap	3,0	0,0	0,0	2,6	1,2	1,5	2,3	2,0	0,0	0,0	0,0	7,0	1,4	6,0
No contesta	0,4	0,0	1,2	1,7	0,4	0,0	0,0	2,0	0,0	0,0	0,0	0,0	0,0	0,0
P2.2. I CATALUNYA?														
Ha millorat	10,3	4,2	2,4	13,7	7,5	5,3	8,0	2,0	0,0	0,0	100,0	21,6	4,1	4,0
Està igual	13,5	8,3	1,2	16,2	14,5	13,5	9,1	14,3	25,0	10,5	0,0	15,0	17,6	18,0
Ha empitjorat	72,7	87,5	96,5	67,5	76,1	78,9	78,4	81,6	75,0	89,5	0,0	55,8	75,7	76,0
No sap	3,4	0,0	0,0	1,7	2,0	2,3	4,5	2,0	0,0	0,0	0,0	7,6	2,7	2,0
No contesta	0,1	0,0	0,0	0,9	0,0	0,0	0,0	0,0	0,0	0,0	0,0	0,0	0,0	0,0
P3.1. I EN ELS PROPEROS DOS ANYS, VOSTÈ CREU QUE ESPANYA MILLORARÀ O BÉ EMPITJORARÀ?														
Millorarà	23,3	41,7	23,5	7,7	13,3	28,6	23,9	10,2	0,0	10,5	0,0	37,5	25,7	18,0
Continuarà igual	8,7	12,5	11,8	2,6	6,3	18,8	9,1	0,0	25,0	10,5	0,0	8,0	6,8	14,0
Empitjorarà	52,0	29,2	54,1	74,4	67,1	35,3	56,8	83,7	25,0	68,4	100,0	35,2	47,3	38,0
No sap	15,8	16,7	10,6	15,4	12,9	17,3	10,2	6,1	50,0	10,5	0,0	18,9	20,3	30,0
No contesta	0,2	0,0	0,0	0,0	0,4	0,0	0,0	0,0	0,0	0,0	0,0	0,3	0,0	0,0
P3.2. I CATALUNYA?														
Millorarà	30,8	29,2	12,9	38,5	32,9	23,3	28,4	34,7	0,0	21,1	100,0	36,5	29,7	26,0
Continuarà igual	9,3	4,2	7,1	7,7	9,8	14,3	8,0	2,0	50,0	5,3	0,0	8,6	10,8	12,0
Empitjorarà	47,0	58,3	76,5	41,9	43,9	48,1	53,4	57,1	0,0	63,2	0,0	39,9	44,6	40,0
No sap	12,7	8,3	3,5	11,1	13,3	13,5	10,2	6,1	50,0	10,5	0,0	14,6	14,9	22,0
No contesta	0,3	0,0	0,0	0,9	0,0	0,8	0,0	0,0	0,0	0,0	0,0	0,3	0,0	0,0
P4.1. COM QUALIFICARIA L'ACTUAL SITUACIÓ POLÍTICA A ESPANYA?														
Molt bona	0,4	0,0	0,0	0,0	0,0	1,5	0,0	0,0	0,0	0,0	0,0	1,0	0,0	0,0
Bona	4,0	4,2	2,4	0,0	0,8	3,0	1,1	0,0	25,0	0,0	0,0	11,6	2,7	0,0
Regular	22,8	25,0	14,1	9,4	12,2	39,1	23,9	2,0	0,0	0,0	0,0	34,9	31,1	24,0
Dolenta	34,0	50,0	50,6	38,5	32,2	39,8	35,2	26,5	75,0	52,6	0,0	25,6	32,4	30,0
Molt dolenta	36,6	16,7	32,9	51,3	54,9	16,5	38,6	71,4	0,0	47,4	100,0	21,6	29,7	38,0
No sap	1,6	4,2	0,0	0,0	0,0	0,0	1,1	0,0	0,0	0,0	0,0	4,3	4,1	2,0
No contesta	0,6	0,0	0,0	0,9	0,0	0,0	0,0	0,0	0,0	0,0	0,0	1,0	0,0	6,0
P4.2. I A CATALUNYA?														
Molt bona	0,7	0,0	0,0	3,4	0,0	0,0	0,0	0,0	0,0	0,0	0,0	1,3	0,0	0,0
Bona	7,3	4,2	0,0	8,5	8,2	2,3	3,4	6,1	25,0	0,0	0,0	13,0	6,8	4,0
Regular	29,3	20,8	4,7	41,0	36,1	22,6	20,5	20,4	25,0	0,0	100,0	33,9	35,1	28,0
Dolenta	31,7	29,2	28,2	31,6	33,3	44,4	39,8	42,9	50,0	52,6	0,0	22,9	24,3	26,0
Molt dolenta	28,7	45,8	67,1	13,7	22,4	30,1	34,1	30,6	0,0	47,4	0,0	22,6	32,4	34,0
No sap	1,7	0,0	0,0	0,9	0,0	0,0	2,3	0,0	0,0	0,0	0,0	5,0	1,4	2,0
No contesta	0,8	0,0	0,0	0,9	0,0	0,8	0,0	0,0	0,0	0,0	0,0	1,3	0,0	6,0

	RECORD DE VOT CATALANES													
	TOTAL	PP	C's	JxC	ERC	PSC	CeCP	CUP	Al- tres	En blanc	Nul	No va votar	NS/ NR	NC
P5.1. I PEL QUE FA A LA SITUACIÓ ECONÒMICA D'ESPANYA, COM LA QUALIFICARIA VOSTÈ?														
Molt bona	0,8	0,0	0,0	0,0	0,4	0,0	0,0	2,0	0,0	0,0	0,0	2,3	0,0	0,0
Bona	11,1	8,3	5,9	5,1	4,3	12,8	8,0	2,0	0,0	0,0	0,0	24,3	9,5	8,0
Regular	40,8	54,2	45,9	23,9	36,1	53,4	47,7	24,5	75,0	31,6	0,0	42,5	44,6	44,0
Dolenta	29,3	29,2	35,3	35,9	36,1	25,6	34,1	34,7	25,0	47,4	0,0	17,9	28,4	30,0
Molt dolenta	15,4	0,0	12,9	31,6	20,4	6,0	9,1	36,7	0,0	15,8	100,0	10,3	10,8	16,0
No sap	2,6	8,3	0,0	3,4	2,7	2,3	1,1	0,0	0,0	5,3	0,0	2,7	6,8	0,0
No contesta	0,1	0,0	0,0	0,0	0,0	0,0	0,0	0,0	0,0	0,0	0,0	0,0	0,0	2,0
P5.2. I LA DE CATALUNYA?														
Molt bona	1,4	0,0	0,0	2,6	1,2	0,0	0,0	2,0	0,0	0,0	0,0	3,3	0,0	0,0
Bona	17,7	8,3	4,7	19,7	15,3	12,0	15,9	16,3	25,0	0,0	0,0	29,2	10,8	18,0
Regular	42,6	41,7	32,9	45,3	46,3	48,1	36,4	32,7	50,0	31,6	0,0	40,9	50,0	44,0
Dolenta	26,2	41,7	40,0	24,8	26,7	26,3	39,8	36,7	25,0	42,1	100,0	15,9	24,3	18,0
Molt dolenta	9,7	4,2	22,4	5,1	9,0	8,3	6,8	12,2	0,0	21,1	0,0	7,6	12,2	16,0
No sap	2,3	4,2	0,0	2,6	1,6	4,5	1,1	0,0	0,0	5,3	0,0	3,0	2,7	0,0
No contesta	0,3	0,0	0,0	0,0	0,0	0,8	0,0	0,0	0,0	0,0	0,0	0,0	0,0	4,0
P6. EM PODRIA DIR SI A VOSTÈ LA POLÍTICA LI INTERESSA MOLT, BASTANT, POC O GENS?														
Molt	15,9	12,5	4,7	29,1	19,2	12,0	20,5	46,9	0,0	5,3	0,0	11,6	5,4	8,0
Bastant	34,9	8,3	34,1	47,9	49,4	31,6	52,3	36,7	25,0	10,5	0,0	19,9	28,4	32,0
Poc	28,8	54,2	41,2	13,7	24,3	32,3	20,5	10,2	75,0	42,1	100,0	34,9	32,4	26,0
Gens	20,0	25,0	20,0	8,5	6,7	23,3	6,8	6,1	0,0	42,1	0,0	33,2	33,8	34,0
No sap	0,1	0,0	0,0	0,0	0,0	0,8	0,0	0,0	0,0	0,0	0,0	0,0	0,0	0,0
No contesta	0,3	0,0	0,0	0,9	0,4	0,0	0,0	0,0	0,0	0,0	0,0	0,3	0,0	0,0
P7.1. I CONCRETAMENT, DIRIA QUE LA POLÍTICA ESPANYOLA LI INTERESSA MOLT, BASTANT, POC O GENS?														
Molt	11,6	12,5	5,9	9,4	11,4	15,8	20,5	20,4	0,0	5,3	0,0	12,3	5,4	0,0
Bastant	30,1	12,5	34,1	29,1	36,1	33,1	47,7	32,7	0,0	5,3	0,0	20,9	28,4	32,0
Poc	31,1	58,3	38,8	29,9	28,2	32,3	23,9	24,5	75,0	42,1	0,0	33,9	27,0	20,0
Gens	26,8	16,7	21,2	30,8	23,9	18,8	8,0	22,4	25,0	47,4	100,0	32,2	39,2	46,0
No sap	0,2	0,0	0,0	0,0	0,4	0,0	0,0	0,0	0,0	0,0	0,0	0,3	0,0	0,0
No contesta	0,3	0,0	0,0	0,9	0,0	0,0	0,0	0,0	0,0	0,0	0,0	0,3	0,0	2,0
P7.2. I LA POLÍTICA CATALANA?														
Molt	25,8	8,3	7,1	54,7	42,0	14,3	23,9	53,1	0,0	10,5	0,0	15,3	14,9	10,0
Bastant	32,0	8,3	31,8	32,5	42,4	35,3	51,1	30,6	25,0	10,5	0,0	20,3	25,7	38,0
Poc	21,6	45,8	24,7	8,5	11,4	26,3	17,0	10,2	75,0	31,6	100,0	31,2	25,7	20,0
Gens	20,2	37,5	36,5	4,3	4,3	23,3	8,0	6,1	0,0	47,4	0,0	32,2	33,8	28,0
No sap	0,3	0,0	0,0	0,0	0,0	0,0	0,0	0,0	0,0	0,0	0,0	0,7	0,0	2,0
No contesta	0,3	0,0	0,0	0,0	0,0	0,8	0,0	0,0	0,0	0,0	0,0	0,3	0,0	2,0
P8. AMB QUINA FREQUÈNCIA DIRIA VOSTÈ QUE PARLA O DISCUTEIX DE POLÍTICA AMB ALTRES PERSONES?														
Sovint	33,8	8,3	24,7	56,4	45,1	29,3	42,0	63,3	0,0	5,3	0,0	22,6	14,9	28,0
Algunes vegades	30,7	45,8	38,8	27,4	34,1	31,6	36,4	22,4	50,0	31,6	0,0	26,2	23,0	32,0
Rarament	18,6	25,0	20,0	11,1	14,9	19,5	13,6	10,2	25,0	31,6	100,0	21,9	28,4	22,0
Mai	16,8	20,8	16,5	5,1	5,9	19,5	8,0	4,1	25,0	31,6	0,0	28,6	33,8	18,0
No sap	0,1	0,0	0,0	0,0	0,0	0,0	0,0	0,0	0,0	0,0	0,0	0,3	0,0	0,0
No contesta	0,1	0,0	0,0	0,0	0,0	0,0	0,0	0,0	0,0	0,0	0,0	0,3	0,0	0,0

	RECORD DE VOT CATALANES													
	TOTAL	PP	C's	JxC	ERC	PSC	CeCP	CUP	Al- tres	En blanc	Nul	No va votar	NS/ NR	NC
P9.1. VALORI DE 0 A 10 L'ACTUACIÓ DE L'ESGLÉSIA CATÒLICA														
0	33,3	16,7	28,2	32,5	39,6	29,3	52,3	63,3	25,0	47,4	100,0	20,9	35,1	34,0
1	5,3	0,0	3,5	8,5	6,3	6,8	9,1	4,1	0,0	0,0	0,0	3,3	4,1	6,0
2	8,2	0,0	11,8	8,5	11,0	6,8	10,2	12,2	0,0	10,5	0,0	4,7	9,5	6,0
3	7,3	8,3	7,1	6,8	9,0	8,3	9,1	6,1	0,0	0,0	0,0	7,6	4,1	0,0
4	7,7	12,5	9,4	10,3	8,6	8,3	3,4	8,2	0,0	5,3	0,0	5,6	9,5	8,0
5	13,4	25,0	18,8	17,9	13,3	17,3	6,8	2,0	25,0	15,8	0,0	11,0	14,9	12,0
6	4,0	12,5	3,5	2,6	2,7	6,8	1,1	0,0	0,0	0,0	0,0	4,3	4,1	12,0
7	3,4	4,2	5,9	2,6	1,2	5,3	1,1	0,0	0,0	0,0	0,0	5,0	4,1	6,0
8	3,3	4,2	4,7	2,6	0,8	1,5	2,3	0,0	0,0	0,0	0,0	7,0	4,1	4,0
9	1,2	4,2	2,4	0,9	0,0	1,5	0,0	0,0	0,0	0,0	0,0	2,0	1,4	2,0
10	2,9	12,5	0,0	1,7	0,8	1,5	0,0	0,0	0,0	5,3	0,0	7,3	4,1	0,0
No sap	8,3	0,0	3,5	4,3	4,3	6,0	4,5	4,1	50,0	10,5	0,0	19,3	2,7	6,0
No contesta	1,7	0,0	1,2	0,9	2,4	0,8	0,0	0,0	0,0	5,3	0,0	2,0	2,7	4,0
Mitjana	2,84	5,00	3,16	2,69	2,09	3,03	1,44	0,94	2,50	2,06	0,00	4,07	3,01	3,04
Desviació típica	2,88	3,08	2,71	2,63	2,27	2,72	2,06	1,48	3,54	2,95		3,37	3,04	2,95
P9.2. VALORI DE 0 A 10 L'ACTUACIÓ DELS TRIBUNALS DE JUSTÍCIA														
0	23,0	8,3	10,6	53,0	33,7	8,3	13,6	57,1	0,0	26,3	0,0	11,0	20,3	26,0
1	4,8	0,0	4,7	6,0	9,0	3,0	5,7	6,1	0,0	0,0	0,0	2,7	2,7	4,0
2	8,3	8,3	10,6	6,8	14,5	3,0	8,0	14,3	0,0	10,5	0,0	5,0	6,8	6,0
3	9,3	4,2	9,4	8,5	12,9	6,8	17,0	6,1	25,0	5,3	100,0	6,6	8,1	8,0
4	9,5	12,5	8,2	5,1	11,4	12,0	13,6	14,3	0,0	26,3	0,0	5,3	9,5	12,0
5	13,3	25,0	14,1	10,3	9,8	19,5	23,9	0,0	0,0	10,5	0,0	14,0	10,8	12,0
6	8,8	12,5	16,5	6,0	3,1	15,8	9,1	0,0	50,0	0,0	0,0	11,3	6,8	8,0
7	6,2	8,3	8,2	1,7	1,6	14,3	0,0	0,0	0,0	10,5	0,0	9,0	10,8	6,0
8	4,2	0,0	9,4	0,9	2,0	3,8	1,1	0,0	0,0	0,0	0,0	7,3	8,1	4,0
9	1,7	8,3	2,4	0,0	0,0	0,8	1,1	0,0	25,0	0,0	0,0	4,0	0,0	2,0
10	2,3	4,2	2,4	0,9	0,0	1,5	1,1	0,0	0,0	0,0	0,0	6,3	1,4	2,0
No sap	8,0	8,3	3,5	0,9	1,6	9,8	5,7	2,0	0,0	10,5	0,0	16,9	13,5	8,0
No contesta	0,6	0,0	0,0	0,0	0,4	1,5	0,0	0,0	0,0	0,0	0,0	0,7	1,4	2,0
Mitjana	3,52	4,95	4,50	1,82	2,21	4,75	3,52	1,13	6,00	3,00	3,00	5,00	3,84	3,42
Desviació típica	2,83	2,61	2,69	2,39	2,14	2,32	2,18	1,52	2,45	2,40		2,98	2,88	2,90
P9.3. VALORI DE 0 A 10 L'ACTUACIÓ DE L'ADMINISTRACIÓ PÚBLICA														
0	6,5	16,7	7,1	8,5	5,9	4,5	5,7	8,2	0,0	15,8	0,0	5,3	5,4	10,0
1	2,3	0,0	1,2	1,7	3,1	0,0	2,3	2,0	0,0	5,3	0,0	2,0	4,1	6,0
2	5,6	0,0	11,8	8,5	6,7	8,3	5,7	8,2	0,0	10,5	100,0	2,0	0,0	2,0
3	7,3	12,5	12,9	5,1	8,6	2,3	6,8	8,2	0,0	15,8	0,0	6,0	9,5	8,0
4	11,5	12,5	8,2	14,5	15,7	6,0	15,9	16,3	0,0	10,5	0,0	8,0	16,2	6,0
5	24,8	20,8	28,2	25,6	29,8	32,3	23,9	34,7	50,0	31,6	0,0	15,9	18,9	24,0
6	13,3	4,2	12,9	17,1	14,9	14,3	13,6	10,2	25,0	5,3	0,0	11,3	10,8	20,0
7	10,6	8,3	8,2	6,8	5,5	16,5	13,6	6,1	25,0	0,0	0,0	15,9	10,8	4,0
8	5,7	8,3	3,5	2,6	4,3	6,0	5,7	2,0	0,0	0,0	0,0	9,3	4,1	8,0
9	2,2	0,0	1,2	0,9	2,0	0,8	2,3	2,0	0,0	0,0	0,0	4,7	0,0	2,0
10	2,9	0,0	1,2	0,9	0,4	1,5	1,1	0,0	0,0	0,0	0,0	8,6	1,4	4,0
No sap	7,0	16,7	3,5	6,8	3,1	7,5	3,4	0,0	0,0	5,3	0,0	10,3	18,9	4,0
No contesta	0,4	0,0	0,0	0,9	0,0	0,0	0,0	2,0	0,0	0,0	0,0	0,7	0,0	2,0
Mitjana	4,90	4,10	4,39	4,42	4,52	5,20	4,88	4,29	5,75	3,22	2,00	5,81	4,67	4,77
Desviació típica	2,33	2,57	2,18	2,15	2,04	2,04	2,18	2,03	0,96	1,99		2,61	2,15	2,63

	RECORD DE VOT CATALANES													
	TOTAL	PP	C's	JxC	ERC	PSC	CeCP	CUP	Al- tres	En blanc	Nul	No va votar	NS/ NR	NC
P9.4. VALORI DE 0 A 10 L'ACTUACIÓ DEL SEU AJUNTAMENT														
0	5,8	4,2	20,0	3,4	4,3	1,5	1,1	12,2	0,0	10,5	0,0	4,0	10,8	10,0
1	2,1	4,2	3,5	0,9	1,6	0,0	1,1	2,0	0,0	5,3	0,0	2,7	4,1	4,0
2	3,3	4,2	2,4	2,6	3,5	3,0	1,1	6,1	0,0	15,8	0,0	3,7	2,7	0,0
3	5,1	8,3	11,8	6,0	3,9	4,5	5,7	8,2	25,0	0,0	0,0	3,7	4,1	4,0
4	7,8	8,3	9,4	6,8	10,2	11,3	4,5	16,3	0,0	5,3	0,0	4,3	8,1	6,0
5	17,3	4,2	14,1	26,5	21,2	15,8	20,5	8,2	50,0	15,8	100,0	10,6	23,0	24,0
6	15,0	29,2	12,9	7,7	20,4	16,5	25,0	16,3	0,0	15,8	0,0	11,0	8,1	14,0
7	15,8	8,3	12,9	17,9	14,5	16,5	22,7	16,3	0,0	5,3	0,0	15,6	14,9	18,0
8	13,1	16,7	8,2	16,2	11,0	16,5	13,6	8,2	0,0	21,1	0,0	15,0	9,5	10,0
9	5,2	4,2	2,4	4,3	3,9	6,0	2,3	2,0	0,0	0,0	0,0	9,0	4,1	6,0
10	6,6	8,3	0,0	3,4	3,5	7,5	1,1	0,0	0,0	5,3	0,0	16,6	1,4	2,0
No sap	2,7	0,0	2,4	3,4	2,0	0,8	1,1	2,0	25,0	0,0	0,0	3,7	8,1	0,0
No contesta	0,4	0,0	0,0	0,9	0,0	0,0	0,0	2,0	0,0	0,0	0,0	0,3	1,4	2,0
Mitjana	5,77	5,79	4,17	5,83	5,60	6,25	5,98	4,60	4,33	4,89	5,00	6,59	4,94	5,35
Desviació típica	2,53	2,65	2,78	2,22	2,22	2,15	1,73	2,56	1,15	3,00		2,74	2,67	2,59
P9.5. VALORI DE 0 A 10 L'ACTUACIÓ DE LA DIPUTACIÓ														
0	7,9	16,7	22,4	6,8	4,7	5,3	4,5	8,2	0,0	5,3	0,0	7,3	13,5	8,0
1	1,8	4,2	2,4	0,9	0,8	1,5	4,5	2,0	0,0	5,3	0,0	1,3	4,1	2,0
2	5,3	4,2	11,8	4,3	7,5	3,8	4,5	6,1	0,0	10,5	100,0	3,7	1,4	4,0
3	6,2	12,5	8,2	4,3	6,7	7,5	11,4	6,1	0,0	5,3	0,0	4,7	5,4	0,0
4	8,5	4,2	10,6	9,4	10,6	9,0	9,1	18,4	0,0	10,5	0,0	5,3	6,8	4,0
5	18,4	20,8	8,2	19,7	26,7	21,1	21,6	14,3	0,0	26,3	0,0	12,3	16,2	20,0
6	10,8	4,2	8,2	10,3	10,6	14,3	12,5	12,2	50,0	15,8	0,0	11,0	6,8	6,0
7	7,3	0,0	7,1	12,0	7,5	6,0	2,3	6,1	0,0	0,0	0,0	8,0	9,5	8,0
8	4,8	4,2	2,4	9,4	4,3	4,5	3,4	2,0	0,0	0,0	0,0	5,6	2,7	8,0
9	0,8	0,0	0,0	0,9	0,8	0,0	0,0	0,0	0,0	0,0	0,0	1,7	0,0	2,0
10	1,5	4,2	0,0	0,0	1,2	0,8	1,1	0,0	0,0	0,0	0,0	3,7	0,0	2,0
No sap	25,5	25,0	18,8	20,5	18,0	24,8	25,0	16,3	50,0	15,8	0,0	34,9	33,8	32,0
No contesta	1,3	0,0	0,0	1,7	0,8	1,5	0,0	8,2	0,0	5,3	0,0	0,7	0,0	4,0
Mitjana	4,54	3,61	3,10	4,97	4,69	4,67	4,29	4,11	6,00	3,93	2,00	5,02	3,92	5,00
Desviació típica	2,41	2,85	2,53	2,30	2,07	2,09	2,10	2,12	0,00	1,91		2,71	2,59	2,74
P9.6. VALORI DE 0 A 10 L'ACTUACIÓ DEL GOVERN DE LA GENERALITAT														
0	13,8	50,0	52,9	1,7	2,7	22,6	17,0	6,1	0,0	26,3	0,0	8,3	20,3	12,0
1	3,8	0,0	9,4	1,7	2,4	3,8	5,7	4,1	25,0	0,0	0,0	3,3	6,8	2,0
2	6,7	4,2	5,9	0,9	5,9	11,3	9,1	4,1	0,0	26,3	100,0	4,7	5,4	18,0
3	7,5	0,0	7,1	6,8	6,3	6,8	17,0	14,3	0,0	0,0	0,0	7,0	8,1	4,0
4	11,5	8,3	9,4	3,4	17,3	19,5	19,3	14,3	25,0	10,5	0,0	6,3	5,4	8,0
5	18,0	12,5	9,4	23,1	18,4	22,6	13,6	32,7	0,0	21,1	0,0	15,9	18,9	14,0
6	11,0	4,2	2,4	13,7	18,0	4,5	5,7	12,2	25,0	5,3	0,0	10,3	9,5	20,0
7	9,2	4,2	1,2	18,8	12,5	3,8	5,7	4,1	0,0	0,0	0,0	9,0	16,2	6,0
8	7,4	16,7	0,0	16,2	9,4	2,3	4,5	2,0	0,0	5,3	0,0	10,0	1,4	4,0
9	2,6	0,0	0,0	8,5	2,4	0,8	0,0	0,0	25,0	0,0	0,0	4,0	1,4	0,0
10	3,5	0,0	0,0	2,6	4,3	0,0	0,0	2,0	0,0	0,0	0,0	8,6	0,0	2,0
No sap	4,3	0,0	2,4	1,7	0,4	1,5	2,3	2,0	0,0	5,3	0,0	11,0	5,4	6,0
No contesta	0,9	0,0	0,0	0,9	0,0	0,8	0,0	2,0	0,0	0,0	0,0	1,7	1,4	4,0
Mitjana	4,46	2,92	1,53	6,15	5,32	3,23	3,38	4,32	5,00	2,89	2,00	5,32	3,77	4,07
Desviació típica	2,76	3,28	2,03	2,07	2,22	2,31	2,28	2,01	3,37	2,45		2,92	2,70	2,54

	RECORD DE VOT CATALANES													
	TOTAL	PP	C's	JxC	ERC	PSC	CeCP	CUP	Al- tres	En blanc	Nul	No va votar	NS/ NR	NC
P9.7. VALORI DE 0 A 10 L'ACTUACIÓ DEL GOVERN CENTRAL														
0	24,2	25,0	20,0	49,6	32,5	9,0	17,0	51,0	0,0	31,6	100,0	12,3	24,3	24,0
1	5,6	0,0	2,4	6,0	9,4	1,5	5,7	12,2	25,0	0,0	0,0	3,0	6,8	12,0
2	8,9	8,3	10,6	6,0	13,7	5,3	9,1	8,2	25,0	10,5	0,0	7,0	8,1	10,0
3	11,3	12,5	12,9	9,4	16,9	9,8	18,2	16,3	0,0	5,3	0,0	7,3	5,4	6,0
4	13,3	12,5	21,2	11,1	13,7	17,3	23,9	6,1	0,0	10,5	0,0	8,0	14,9	12,0
5	13,8	20,8	11,8	7,7	11,0	21,8	14,8	0,0	0,0	15,8	0,0	16,3	13,5	18,0
6	7,4	4,2	9,4	6,0	0,8	17,3	4,5	4,1	25,0	10,5	0,0	10,3	8,1	4,0
7	3,8	4,2	5,9	0,9	0,8	8,3	0,0	0,0	0,0	5,3	0,0	7,3	0,0	6,0
8	3,8	8,3	3,5	0,0	0,8	5,3	5,7	0,0	0,0	0,0	0,0	7,0	6,8	2,0
9	1,3	0,0	0,0	0,0	0,4	1,5	0,0	0,0	25,0	0,0	0,0	3,3	1,4	2,0
10	2,1	0,0	0,0	0,0	0,0	2,3	0,0	0,0	0,0	0,0	0,0	7,0	1,4	0,0
No sap	3,8	4,2	2,4	2,6	0,0	0,8	1,1	2,0	0,0	5,3	0,0	9,6	8,1	2,0
No contesta	0,8	0,0	0,0	0,9	0,0	0,0	0,0	0,0	0,0	5,3	0,0	1,7	1,4	2,0
Mitjana	3,29	3,43	3,40	1,77	2,17	4,63	3,24	1,29	4,50	2,88	0,00	4,74	3,25	3,00
Desviació típica	2,68	2,61	2,32	2,14	1,97	2,29	2,13	1,69	3,70	2,55		2,97	2,75	2,55
P9.8. VALORI DE 0 A 10 L'ACTUACIÓ DE LA UNIÓ EUROPEA														
0	10,8	8,3	9,4	16,2	13,7	4,5	6,8	28,6	0,0	21,1	100,0	6,3	10,8	14,0
1	3,0	0,0	2,4	5,1	3,1	0,8	3,4	12,2	0,0	0,0	0,0	2,0	2,7	4,0
2	5,2	0,0	1,2	12,0	8,6	1,5	5,7	10,2	0,0	5,3	0,0	2,7	1,4	6,0
3	9,9	4,2	4,7	13,7	16,1	4,5	15,9	22,4	0,0	5,3	0,0	6,0	5,4	6,0
4	9,8	0,0	7,1	12,0	15,7	6,0	9,1	12,2	0,0	5,3	0,0	6,6	13,5	10,0
5	19,8	8,3	29,4	17,9	20,8	23,3	33,0	10,2	25,0	31,6	0,0	12,3	24,3	18,0
6	11,4	12,5	12,9	11,1	9,4	22,6	12,5	2,0	25,0	21,1	0,0	10,0	5,4	10,0
7	10,2	20,8	14,1	6,8	5,5	17,3	8,0	0,0	0,0	5,3	0,0	14,0	8,1	8,0
8	7,1	16,7	8,2	3,4	2,7	10,5	4,5	0,0	0,0	0,0	0,0	13,0	5,4	4,0
9	2,6	4,2	1,2	0,0	1,2	2,3	1,1	0,0	0,0	0,0	0,0	6,0	1,4	6,0
10	3,0	0,0	0,0	0,0	0,8	0,8	0,0	0,0	0,0	0,0	0,0	10,6	1,4	0,0
No sap	6,8	25,0	9,4	1,7	2,4	5,3	0,0	2,0	50,0	5,3	0,0	10,0	18,9	10,0
No contesta	0,5	0,0	0,0	0,0	0,0	0,8	0,0	0,0	0,0	0,0	0,0	0,7	1,4	4,0
Mitjana	4,65	5,94	4,94	3,56	3,80	5,60	4,41	2,17	5,50	3,89	0,00	5,98	4,46	4,26
Desviació típica	2,62	2,58	2,30	2,33	2,28	1,99	2,05	1,83	0,71	2,42		2,81	2,47	2,74
P9.9. VALORI DE 0 A 10 L'ACTUACIÓ DELS SINDICATS														
0	14,0	20,8	25,9	16,2	12,9	9,0	9,1	22,4	0,0	26,3	100,0	10,3	17,6	16,0
1	2,4	0,0	5,9	1,7	1,6	3,0	1,1	0,0	0,0	0,0	0,0	3,3	1,4	4,0
2	6,8	16,7	8,2	6,0	9,0	3,8	13,6	8,2	25,0	21,1	0,0	2,7	5,4	4,0
3	8,3	4,2	9,4	10,3	11,0	5,3	5,7	14,3	0,0	0,0	0,0	6,0	9,5	14,0
4	11,3	8,3	15,3	7,7	12,9	12,0	18,2	24,5	0,0	5,3	0,0	5,0	16,2	12,0
5	18,1	16,7	14,1	20,5	20,4	28,6	18,2	10,2	25,0	10,5	0,0	15,3	13,5	14,0
6	8,4	0,0	5,9	11,1	11,0	8,3	10,2	6,1	0,0	5,3	0,0	7,3	6,8	8,0
7	7,7	4,2	7,1	6,8	7,1	10,5	9,1	6,1	0,0	15,8	0,0	8,0	5,4	6,0
8	4,2	4,2	1,2	6,8	3,9	3,8	5,7	4,1	0,0	0,0	0,0	5,6	1,4	0,0
9	1,1	0,0	0,0	0,0	1,2	1,5	0,0	0,0	0,0	0,0	0,0	2,3	1,4	0,0
10	1,6	0,0	1,2	0,0	0,4	0,0	1,1	0,0	0,0	0,0	0,0	5,0	1,4	0,0
No sap	15,3	25,0	5,9	11,1	7,8	12,8	8,0	4,1	50,0	10,5	0,0	27,9	20,3	20,0
No contesta	1,0	0,0	0,0	1,7	0,8	1,5	0,0	0,0	0,0	5,3	0,0	1,3	0,0	2,0
Mitjana	4,05	3,00	3,06	3,98	4,02	4,48	4,25	3,34	3,50	3,06	0,00	4,78	3,61	3,36
Desviació típica	2,57	2,52	2,52	2,51	2,35	2,24	2,31	2,35	2,12	2,77		2,95	2,54	2,27

	RECORD DE VOT CATALANES													
	TOTAL	PP	C's	JxC	ERC	PSC	CeCP	CUP	Al- tres	En blanc	Nul	No va votar	NS/ NR	NC
P9.10. VALORI DE 0 A 10 L'ACTUACIÓ DELS PARTITS POLÍTIQS														
0	21,9	25,0	36,5	13,7	17,3	21,8	22,7	22,4	50,0	63,2	100,0	17,6	32,4	28,0
1	5,8	4,2	7,1	6,8	7,5	3,8	8,0	16,3	0,0	0,0	0,0	2,3	4,1	12,0
2	12,0	4,2	9,4	15,4	19,2	9,8	10,2	12,2	0,0	10,5	0,0	9,0	9,5	8,0
3	11,6	20,8	11,8	9,4	13,3	12,0	15,9	12,2	25,0	5,3	0,0	9,3	9,5	12,0
4	15,8	25,0	14,1	23,1	17,6	18,0	14,8	16,3	25,0	10,5	0,0	11,3	12,2	16,0
5	16,2	8,3	16,5	14,5	14,9	21,8	18,2	16,3	0,0	5,3	0,0	17,9	12,2	12,0
6	5,6	4,2	1,2	10,3	5,5	5,3	6,8	0,0	0,0	0,0	0,0	6,0	5,4	8,0
7	2,3	0,0	0,0	2,6	0,4	2,3	2,3	0,0	0,0	0,0	0,0	5,0	4,1	0,0
8	1,5	0,0	1,2	0,0	1,6	2,3	1,1	0,0	0,0	0,0	0,0	2,7	1,4	0,0
9	0,6	4,2	0,0	0,0	0,0	0,8	0,0	0,0	0,0	0,0	0,0	1,3	0,0	2,0
10	1,0	4,2	0,0	0,0	1,2	0,8	0,0	0,0	0,0	0,0	0,0	2,0	1,4	0,0
No sap	5,0	0,0	2,4	1,7	1,6	1,5	0,0	0,0	0,0	0,0	0,0	14,6	8,1	0,0
No contesta	0,8	0,0	0,0	2,6	0,0	0,0	0,0	4,1	0,0	5,3	0,0	1,0	0,0	2,0
Mitjana	3,03	3,21	2,22	3,24	2,96	3,25	2,92	2,34	1,75	1,11	0,00	3,64	2,68	2,59
Desviació típica	2,32	2,69	2,10	1,99	2,10	2,31	2,16	1,84	2,06	1,75		2,61	2,54	2,28
P9.11. VALORI DE 0 A 10 L'ACTUACIÓ DE L'EXÈRCIT														
0	25,2	8,3	2,4	49,6	46,3	7,5	28,4	69,4	0,0	10,5	100,0	9,6	16,2	18,0
1	3,4	0,0	1,2	5,1	7,1	0,8	5,7	6,1	0,0	0,0	0,0	1,7	1,4	2,0
2	5,3	0,0	2,4	6,8	7,8	4,5	11,4	4,1	0,0	10,5	0,0	3,3	4,1	0,0
3	5,3	0,0	4,7	4,3	9,8	3,0	6,8	6,1	0,0	5,3	0,0	3,7	4,1	2,0
4	6,1	8,3	5,9	5,1	7,8	6,8	9,1	0,0	0,0	10,5	0,0	3,7	6,8	10,0
5	12,1	16,7	17,6	12,8	7,5	15,0	14,8	2,0	0,0	5,3	0,0	12,0	17,6	16,0
6	4,6	4,2	8,2	0,9	1,6	11,3	4,5	0,0	0,0	5,3	0,0	5,0	6,8	4,0
7	6,6	0,0	14,1	1,7	0,8	16,5	4,5	0,0	0,0	21,1	0,0	9,0	6,8	2,0
8	6,8	12,5	15,3	0,9	1,2	12,8	2,3	0,0	25,0	5,3	0,0	11,0	5,4	8,0
9	3,0	8,3	8,2	0,0	0,8	3,0	2,3	0,0	0,0	0,0	0,0	5,0	2,7	4,0
10	5,6	33,3	9,4	1,7	0,8	4,5	2,3	0,0	0,0	5,3	0,0	10,3	6,8	4,0
No sap	14,4	8,3	9,4	8,5	7,8	12,8	8,0	6,1	75,0	15,8	0,0	24,6	20,3	22,0
No contesta	1,8	0,0	1,2	2,6	0,8	1,5	0,0	6,1	0,0	5,3	0,0	1,3	1,4	8,0
Mitjana	3,88	7,09	6,38	1,77	1,75	5,59	3,04	0,49	8,00	4,80	0,00	5,70	4,59	4,37
Desviació típica	3,34	3,21	2,43	2,47	2,27	2,62	2,82	1,12		2,98		3,20	3,16	3,25
P9.12. VALORI DE 0 A 10 L'ACTUACIÓ DELS COSSOS DE SEGURETAT DE L'ESTAT														
0	17,9	8,3	1,2	47,9	32,5	3,0	10,2	53,1	0,0	10,5	0,0	5,6	6,8	20,0
1	3,7	0,0	0,0	2,6	6,7	1,5	4,5	16,3	0,0	0,0	0,0	2,0	4,1	2,0
2	5,7	4,2	2,4	7,7	11,0	1,5	10,2	6,1	0,0	15,8	0,0	3,0	2,7	0,0
3	6,5	0,0	3,5	8,5	10,2	2,3	9,1	14,3	0,0	0,0	100,0	3,7	8,1	6,0
4	7,7	4,2	4,7	5,1	9,8	5,3	13,6	0,0	0,0	10,5	0,0	6,6	14,9	8,0
5	13,1	12,5	12,9	9,4	12,9	13,5	23,9	2,0	0,0	10,5	0,0	12,3	16,2	16,0
6	8,5	12,5	9,4	4,3	6,7	14,3	9,1	2,0	25,0	15,8	0,0	9,0	8,1	8,0
7	9,8	8,3	14,1	6,0	3,1	18,8	10,2	0,0	0,0	5,3	0,0	14,6	9,5	6,0
8	10,3	25,0	27,1	2,6	2,4	21,1	2,3	2,0	25,0	0,0	0,0	13,0	14,9	8,0
9	4,3	8,3	5,9	0,9	2,0	8,3	1,1	0,0	25,0	0,0	0,0	7,0	0,0	8,0
10	8,2	16,7	14,1	2,6	0,4	8,3	4,5	0,0	25,0	10,5	0,0	17,6	5,4	6,0
No sap	3,4	0,0	4,7	2,6	1,2	1,5	1,1	2,0	0,0	15,8	0,0	5,0	9,5	4,0
No contesta	1,0	0,0	0,0	0,0	1,2	0,8	0,0	2,0	0,0	5,3	0,0	0,7	0,0	8,0
Mitjana	4,74	6,63	6,98	2,39	2,72	6,58	4,31	1,15	8,25	4,60	3,00	6,42	5,10	4,75
Desviació típica	3,23	2,90	2,20	2,89	2,57	2,28	2,53	1,78	1,71	3,09		2,86	2,64	3,31

	RECORD DE VOT CATALANES													
	TOTAL	PP	C's	JxC	ERC	PSC	CeCP	CUP	Al- tres	En blanc	Nul	No va votar	NS/ NR	NC
P9.13. VALORI DE 0 A 10 L'ACTUACIÓ DELS MOSSOS D'ESQUADRA														
0	3,7	8,3	7,1	2,6	2,0	1,5	1,1	18,4	0,0	5,3	0,0	3,3	2,7	6,0
1	1,8	0,0	2,4	0,9	1,6	0,8	3,4	2,0	0,0	0,0	0,0	3,0	1,4	0,0
2	3,9	8,3	7,1	2,6	4,3	0,8	3,4	12,2	0,0	5,3	0,0	2,7	6,8	2,0
3	5,3	4,2	4,7	1,7	6,3	3,0	8,0	12,2	0,0	5,3	0,0	3,7	5,4	14,0
4	7,9	8,3	14,1	7,7	7,5	6,0	11,4	14,3	0,0	15,8	100,0	5,0	10,8	2,0
5	16,2	25,0	17,6	16,2	18,0	12,0	18,2	18,4	0,0	21,1	0,0	12,6	18,9	22,0
6	14,1	16,7	15,3	14,5	16,1	15,0	23,9	2,0	50,0	15,8	0,0	11,0	13,5	8,0
7	15,9	8,3	18,8	20,5	22,0	20,3	9,1	6,1	0,0	5,3	0,0	12,0	13,5	16,0
8	13,7	4,2	8,2	16,2	14,1	17,3	6,8	12,2	25,0	21,1	0,0	14,0	14,9	16,0
9	6,4	8,3	1,2	6,0	3,9	12,8	3,4	0,0	0,0	0,0	0,0	10,0	5,4	6,0
10	8,2	8,3	2,4	9,4	3,5	7,5	6,8	0,0	25,0	0,0	0,0	17,6	2,7	4,0
No sap	2,2	0,0	1,2	0,9	0,0	2,3	4,5	0,0	0,0	5,3	0,0	4,3	2,7	2,0
No contesta	0,8	0,0	0,0	0,9	0,8	0,8	0,0	2,0	0,0	0,0	0,0	1,0	1,4	2,0
Mitjana	6,01	5,38	5,05	6,43	5,87	6,77	5,56	3,73	7,50	5,22	4,00	6,65	5,62	5,69
Desviació típica	2,48	2,75	2,38	2,24	2,14	2,08	2,24	2,59	1,91	2,21		2,73	2,30	2,51

P9.14. VALORI DE 0 A 10 L'ACTUACIÓ DE LES ORGANITZACIONS EMPRESARIALS														
0	7,5	4,2	16,5	3,4	7,5	3,0	12,5	18,4	0,0	10,5	0,0	5,3	8,1	8,0
1	3,1	0,0	2,4	0,9	5,1	3,0	4,5	8,2	0,0	0,0	0,0	1,3	4,1	4,0
2	6,2	0,0	3,5	2,6	11,8	6,0	6,8	12,2	25,0	10,5	100,0	2,3	6,8	4,0
3	8,7	4,2	10,6	12,0	10,6	6,8	20,5	12,2	0,0	26,3	0,0	4,0	1,4	4,0
4	9,3	4,2	4,7	9,4	14,1	8,3	12,5	16,3	0,0	5,3	0,0	6,3	10,8	4,0
5	20,4	16,7	18,8	29,9	20,8	24,1	17,0	14,3	0,0	15,8	0,0	17,9	17,6	26,0
6	9,8	12,5	9,4	13,7	6,7	11,3	5,7	2,0	0,0	10,5	0,0	11,3	10,8	16,0
7	7,3	12,5	10,6	4,3	5,1	9,8	2,3	4,1	25,0	0,0	0,0	9,6	9,5	6,0
8	4,0	8,3	2,4	3,4	3,5	3,8	1,1	0,0	0,0	0,0	0,0	7,3	2,7	2,0
9	1,1	4,2	0,0	0,9	0,4	0,8	1,1	0,0	0,0	0,0	0,0	2,7	0,0	0,0
10	0,9	0,0	0,0	0,9	0,4	0,0	0,0	0,0	0,0	0,0	0,0	3,0	0,0	0,0
No sap	20,7	33,3	20,0	17,9	13,3	21,1	15,9	12,2	50,0	15,8	0,0	27,9	28,4	20,0
No contesta	1,2	0,0	1,2	0,9	0,8	2,3	0,0	0,0	0,0	5,3	0,0	1,0	0,0	6,0
Mitjana	4,36	5,69	3,85	4,74	3,87	4,72	3,38	2,81	4,50	3,33	2,00	5,35	4,26	4,38
Desviació típica	2,32	2,18	2,53	1,83	2,15	2,00	2,09	2,06	3,54	1,88		2,44	2,32	2,20

P9.15. VALORI DE 0 A 10 L'ACTUACIÓ DE LA BANCA														
0	26,9	8,3	30,6	31,6	31,8	22,6	38,6	51,0	0,0	42,1	100,0	14,6	25,7	32,0
1	6,5	4,2	5,9	5,1	8,6	3,0	4,5	14,3	25,0	5,3	0,0	6,0	5,4	10,0
2	9,8	4,2	12,9	12,0	11,4	10,5	18,2	16,3	0,0	5,3	0,0	4,7	10,8	4,0
3	10,3	12,5	7,1	13,7	16,1	6,0	12,5	4,1	0,0	5,3	0,0	7,0	9,5	14,0
4	12,3	25,0	16,5	7,7	12,2	18,8	10,2	10,2	25,0	10,5	0,0	10,3	13,5	10,0
5	14,7	20,8	11,8	15,4	11,0	21,1	10,2	2,0	0,0	26,3	0,0	17,9	17,6	10,0
6	5,8	4,2	4,7	3,4	5,9	6,0	2,3	2,0	25,0	0,0	0,0	8,3	5,4	10,0
7	2,8	4,2	1,2	3,4	0,4	1,5	2,3	0,0	0,0	0,0	0,0	7,0	1,4	2,0
8	2,9	4,2	2,4	0,0	0,4	1,5	0,0	0,0	25,0	0,0	0,0	8,0	4,1	2,0
9	1,1	4,2	1,2	0,0	0,0	1,5	0,0	0,0	0,0	0,0	0,0	2,7	1,4	0,0
10	1,6	0,0	0,0	0,0	0,4	0,0	0,0	0,0	0,0	0,0	0,0	5,3	1,4	2,0
No sap	4,7	8,3	5,9	6,8	2,0	7,5	1,1	0,0	0,0	5,3	0,0	7,0	4,1	0,0
No contesta	0,6	0,0	0,0	0,9	0,0	0,0	0,0	0,0	0,0	0,0	0,0	1,3	0,0	4,0
Mitjana	2,99	4,14	2,59	2,41	2,33	3,19	2,02	1,22	4,75	2,17	0,00	4,43	3,10	2,71
Desviació típica	2,59	2,25	2,37	2,19	2,10	2,32	2,02	1,61	2,99	2,26		2,95	2,59	2,62

	RECORD DE VOT CATALANES													
	TOTAL	PP	C's	JxC	ERC	PSC	CeCP	CUP	Al- tres	En blanc	Nul	No va votar	NS/ NR	NC
P9.16. VALORI DE 0 A 10 L'ACTUACIÓ D'ÒMNIUM CULTURAL														
0	8,8	25,0	38,8	0,0	1,6	15,8	12,5	0,0	25,0	15,8	0,0	6,0	5,4	10,0
1	1,7	4,2	5,9	0,0	0,8	3,0	1,1	2,0	0,0	0,0	0,0	1,7	1,4	0,0
2	2,8	0,0	1,2	0,9	1,2	6,0	6,8	0,0	0,0	10,5	0,0	3,0	1,4	6,0
3	3,3	0,0	2,4	0,0	2,4	8,3	8,0	2,0	0,0	5,3	0,0	1,7	6,8	2,0
4	4,8	8,3	3,5	1,7	4,3	9,0	10,2	2,0	0,0	0,0	0,0	4,0	5,4	4,0
5	9,1	8,3	9,4	11,1	7,8	12,8	10,2	8,2	0,0	15,8	100,0	7,3	9,5	6,0
6	6,2	4,2	4,7	6,8	10,2	3,0	12,5	4,1	0,0	0,0	0,0	5,0	1,4	4,0
7	9,5	0,0	2,4	12,0	19,2	3,8	5,7	16,3	0,0	5,3	0,0	7,0	6,8	8,0
8	10,8	4,2	0,0	17,9	20,4	3,0	6,8	32,7	0,0	0,0	0,0	6,0	8,1	10,0
9	3,9	4,2	0,0	7,7	8,2	0,0	0,0	8,2	0,0	0,0	0,0	2,0	2,7	8,0
10	7,6	0,0	0,0	26,5	14,9	0,0	2,3	18,4	0,0	0,0	0,0	3,0	0,0	4,0
No sap	29,8	41,7	29,4	15,4	8,2	33,1	22,7	4,1	75,0	42,1	0,0	51,8	47,3	32,0
No contesta	1,8	0,0	2,4	0,0	0,8	2,3	1,1	2,0	0,0	5,3	0,0	1,7	4,1	6,0
Mitjana	5,59	3,00	1,78	7,88	7,13	3,22	4,24	7,61	0,00	2,90	5,00	5,15	4,89	5,42
Desviació típica	3,11	3,26	2,42	1,92	2,20	2,44	2,69	1,97		2,51		2,96	2,70	3,31

P9.17. VALORI DE 0 A 10 L'ACTUACIÓ DE L'ASSEMBLEA NACIONAL CATALANA (ANC)														
0	9,9	33,3	42,4	0,0	1,6	17,3	9,1	0,0	25,0	26,3	0,0	7,6	8,1	10,0
1	1,6	0,0	3,5	0,0	1,2	2,3	3,4	2,0	0,0	5,3	0,0	1,3	0,0	2,0
2	3,2	0,0	8,2	0,9	2,0	3,8	5,7	2,0	0,0	10,5	100,0	2,3	4,1	2,0
3	4,1	8,3	3,5	0,9	1,6	9,8	8,0	0,0	0,0	5,3	0,0	4,3	2,7	6,0
4	5,8	0,0	2,4	2,6	4,3	14,3	15,9	16,3	0,0	0,0	0,0	3,3	1,4	4,0
5	10,4	4,2	5,9	12,8	12,5	15,0	9,1	4,1	0,0	10,5	0,0	8,6	10,8	12,0
6	8,0	12,5	4,7	7,7	13,7	6,0	8,0	6,1	0,0	0,0	0,0	6,6	4,1	8,0
7	9,3	4,2	1,2	15,4	19,2	1,5	4,5	20,4	0,0	0,0	0,0	6,6	1,4	10,0
8	9,1	4,2	0,0	20,5	16,5	0,8	4,5	22,4	25,0	0,0	0,0	4,3	10,8	8,0
9	3,1	4,2	0,0	7,7	5,5	0,8	1,1	6,1	0,0	0,0	0,0	1,7	1,4	4,0
10	5,7	0,0	0,0	17,9	11,8	0,0	2,3	10,2	0,0	0,0	0,0	3,0	0,0	2,0
No sap	28,5	29,2	25,9	13,7	9,4	27,1	28,4	8,2	50,0	36,8	0,0	48,8	51,4	28,0
No contesta	1,4	0,0	2,4	0,0	0,8	1,5	0,0	2,0	0,0	5,3	0,0	1,3	4,1	4,0
Mitjana	5,21	3,12	1,48	7,48	6,74	3,23	4,14	6,77	4,00	1,64	2,00	4,84	4,67	4,97
Desviació típica	3,02	3,35	2,14	1,91	2,20	2,27	2,58	2,21	5,66	1,96		2,93	2,94	2,92

P9.18. VALORI DE 0 A 10 L'ACTUACIÓ DE L'ASSOCIACIÓ "SOCIETAT CIVIL CATALANA"														
0	18,5	4,2	23,5	35,0	24,7	10,5	14,8	57,1	0,0	21,1	0,0	6,3	13,5	18,0
1	2,5	0,0	3,5	4,3	2,4	3,8	2,3	6,1	0,0	5,3	0,0	1,0	1,4	2,0
2	4,3	0,0	4,7	5,1	5,5	4,5	4,5	6,1	0,0	0,0	0,0	4,0	0,0	6,0
3	4,5	4,2	5,9	4,3	5,5	6,0	6,8	2,0	0,0	10,5	0,0	2,3	2,7	6,0
4	5,3	8,3	4,7	3,4	5,5	10,5	11,4	0,0	0,0	0,0	0,0	3,0	6,8	4,0
5	9,4	8,3	12,9	5,1	9,0	15,0	13,6	4,1	0,0	10,5	0,0	7,6	8,1	12,0
6	6,3	12,5	10,6	6,8	6,3	6,0	8,0	4,1	0,0	10,5	0,0	5,3	5,4	0,0
7	4,8	4,2	4,7	6,0	5,1	3,0	3,4	8,2	0,0	0,0	0,0	6,6	2,7	0,0
8	3,4	4,2	1,2	5,1	4,7	0,0	3,4	0,0	0,0	0,0	0,0	3,3	5,4	8,0
9	1,7	12,5	1,2	0,0	2,0	0,0	0,0	0,0	25,0	0,0	0,0	2,0	2,7	4,0
10	1,3	0,0	0,0	2,6	1,2	0,8	1,1	2,0	0,0	0,0	0,0	2,0	0,0	0,0
No sap	36,2	41,7	25,9	20,5	26,7	39,1	29,5	8,2	75,0	36,8	100,0	54,8	47,3	34,0
No contesta	1,8	0,0	1,2	1,7	1,6	0,8	1,1	2,0	0,0	5,3	0,0	1,7	4,1	6,0
Mitjana	3,54	5,79	3,16	2,78	3,31	3,54	3,69	1,64	9,00	2,64		4,80	4,03	3,47
Desviació típica	2,97	2,58	2,71	3,16	3,03	2,27	2,56	2,75		2,54		2,90	3,05	3,10

P10.1. COM QUALIFICARIA LA GESTIÓ DEL GOVERN DE LA GENERALITAT?														
Molt bona	2,6	0,0	0,0	5,1	3,1	0,0	0,0	2,0	0,0	0,0	0,0	5,0	0,0	2,0
Bona	14,8	12,5	2,4	35,0	13,7	3,8	3,4	2,0	0,0	0,0	0,0	22,9	13,5	16,0
Normal	37,8	29,2	9,4	46,2	48,2	27,8	30,7	44,9	75,0	21,1	0,0	40,2	36,5	42,0
Dolenta	28,8	20,8	31,8	9,4	29,8	45,1	47,7	46,9	0,0	52,6	100,0	18,9	29,7	24,0
Molt dolenta	13,5	37,5	54,1	1,7	4,7	21,8	18,2	4,1	25,0	26,3	0,0	7,3	16,2	12,0
No sap	1,8	0,0	0,0	0,9	0,4	1,5	0,0	0,0	0,0	0,0	0,0	4,7	2,7	2,0
No contesta	0,8	0,0	2,4	1,7	0,0	0,0	0,0	0,0	0,0	0,0	0,0	1,0	1,4	2,0

	RECORD DE VOT CATALANES													
	TOTAL	PP	C's	JxC	ERC	PSC	CeCP	CUP	Altres	En blanc	Nul	No va votar	NS/NR	NC
P10.2. I LA DEL GOVERN CENTRAL?														
Molt bona	1,2	0,0	0,0	0,0	0,0	1,5	0,0	0,0	0,0	0,0	0,0	4,0	0,0	0,0
Bona	8,2	8,3	4,7	1,7	1,2	11,3	4,5	0,0	0,0	0,0	0,0	20,3	5,4	6,0
Normal	25,9	45,8	25,9	17,1	11,8	41,4	28,4	2,0	50,0	15,8	0,0	35,2	31,1	26,0
Dolenta	37,9	41,7	49,4	37,6	45,5	36,8	45,5	30,6	50,0	52,6	0,0	24,3	37,8	52,0
Molt dolenta	24,7	4,2	17,6	43,6	41,6	8,3	21,6	65,3	0,0	26,3	100,0	11,6	18,9	12,0
No sap	1,7	0,0	0,0	0,0	0,0	0,8	0,0	2,0	0,0	5,3	0,0	3,7	6,8	2,0
No contesta	0,5	0,0	2,4	0,0	0,0	0,0	0,0	0,0	0,0	0,0	0,0	1,0	0,0	2,0
P10.3. I LA DE LA DIPUTACIÓ?														
Molt bona	1,1	0,0	0,0	0,9	0,4	0,8	0,0	0,0	0,0	0,0	0,0	3,0	0,0	2,0
Bona	11,5	12,5	1,2	20,5	11,4	11,3	9,1	4,1	0,0	0,0	0,0	15,0	8,1	10,0
Normal	38,0	37,5	30,6	42,7	49,0	36,8	31,8	40,8	50,0	26,3	0,0	31,6	39,2	36,0
Dolenta	17,6	29,2	31,8	12,0	16,1	18,8	21,6	26,5	25,0	42,1	0,0	13,6	10,8	14,0
Molt dolenta	3,4	4,2	9,4	0,9	1,2	2,3	3,4	4,1	0,0	0,0	0,0	4,0	6,8	6,0
No sap	27,3	16,7	25,9	22,2	20,8	29,3	33,0	20,4	25,0	31,6	100,0	32,2	35,1	28,0
No contesta	1,1	0,0	1,2	0,9	1,2	0,8	1,1	4,1	0,0	0,0	0,0	0,7	0,0	4,0
P10.4. I LA DEL SEU AJUNTAMENT?														
Molt bona	6,3	8,3	2,4	6,8	3,5	6,8	5,7	0,0	0,0	0,0	0,0	11,6	4,1	4,0
Bona	37,5	33,3	18,8	41,0	34,1	45,1	46,6	26,5	0,0	31,6	100,0	42,5	31,1	38,0
Normal	36,8	33,3	41,2	32,5	45,9	34,6	43,2	38,8	50,0	36,8	0,0	27,9	43,2	32,0
Dolenta	11,8	12,5	22,4	15,4	11,4	9,0	3,4	20,4	50,0	26,3	0,0	9,3	10,8	10,0
Molt dolenta	4,8	8,3	15,3	0,9	2,0	3,0	0,0	12,2	0,0	5,3	0,0	4,7	10,8	8,0
No sap	2,6	4,2	0,0	3,4	3,1	1,5	1,1	2,0	0,0	0,0	0,0	3,7	0,0	6,0
No contesta	0,2	0,0	0,0	0,0	0,0	0,0	0,0	0,0	0,0	0,0	0,0	0,3	0,0	2,0
P11. EM PODRIA DIR PER QUIN PARTIT TÉ MÉS SIMPATIA O CONSIDERA QUE ÉS MÉS PROPER A LES SEVES IDEES?														
PP	2,3	45,8	3,5	0,0	0,4	0,0	0,0	0,0	0,0	0,0	0,0	3,7	1,4	2,0
C's	5,0	8,3	43,5	0,0	0,0	1,5	1,1	0,0	0,0	0,0	0,0	5,3	0,0	4,0
PDeCAT	0,9	0,0	0,0	8,5	0,0	0,0	0,0	2,0	0,0	0,0	0,0	0,0	0,0	0,0
JxCat	6,1	0,0	0,0	48,7	2,4	0,8	1,1	2,0	0,0	0,0	0,0	1,3	2,7	2,0
ERC	16,9	0,0	0,0	6,8	65,1	0,0	5,7	4,1	0,0	0,0	0,0	4,7	6,8	6,0
PSC (PSOE)	15,8	4,2	4,7	3,4	3,1	77,4	9,1	2,0	0,0	0,0	0,0	15,6	17,6	2,0
ICV	0,3	0,0	0,0	0,0	0,4	0,8	0,0	0,0	0,0	0,0	0,0	0,0	1,4	0,0
EUiA-IU	0,3	0,0	0,0	0,0	0,0	0,0	2,3	0,0	0,0	5,3	0,0	0,0	0,0	0,0
CUP	5,3	0,0	0,0	4,3	4,3	0,0	1,1	77,6	0,0	0,0	0,0	2,0	2,7	0,0
Podem	8,1	0,0	0,0	1,7	7,8	3,0	54,5	6,1	0,0	0,0	0,0	6,0	2,7	0,0
CeC	0,9	0,0	0,0	0,0	0,0	0,0	10,2	0,0	0,0	0,0	0,0	0,3	1,4	0,0
Vox	1,0	0,0	10,6	0,9	0,0	0,0	0,0	0,0	0,0	0,0	0,0	0,7	0,0	0,0
Altres	1,3	0,0	1,2	2,6	0,4	0,8	3,4	0,0	50,0	0,0	0,0	0,7	4,1	0,0
Cap	24,7	37,5	28,2	13,7	10,2	13,5	9,1	2,0	25,0	89,5	100,0	42,5	45,9	26,0
No sap	6,2	4,2	7,1	2,6	4,3	0,8	0,0	0,0	25,0	0,0	0,0	14,0	8,1	6,0
No contesta	5,0	0,0	1,2	6,8	1,6	1,5	2,3	4,1	0,0	5,3	0,0	3,3	5,4	52,0
P12. ARA LI LLEGIRÉ UNA LLISTA DE PARTITS. PER CADASCUN D'ELLS DIGUI'M SI VOSTÈ S'HI SENT MOLT PROPER, BASTANT PROPER, NI PROPER NI DISTANT, BASTANT DISTANT O MOLT DISTANT?														
P12.1. PSC/PSOE														
Molt proper	6,2	0,0	1,2	0,9	1,2	24,1	4,5	0,0	0,0	0,0	0,0	10,0	2,7	2,0
Bastant proper	15,2	12,5	11,8	5,1	7,1	57,1	17,0	4,1	25,0	0,0	0,0	10,3	21,6	8,0
Ni proper ni distant	25,4	16,7	34,1	19,7	22,0	15,0	44,3	6,1	25,0	21,1	0,0	29,6	37,8	18,0
Bastant distant	24,6	41,7	29,4	38,5	42,0	1,5	18,2	26,5	25,0	15,8	0,0	15,9	17,6	24,0
Molt distant	21,5	20,8	20,0	33,3	27,5	1,5	15,9	63,3	25,0	47,4	100,0	16,3	14,9	18,0
No sap	4,8	8,3	2,4	2,6	0,0	0,0	0,0	0,0	0,0	5,3	0,0	15,3	2,7	2,0
No contesta	2,4	0,0	1,2	0,0	0,4	0,8	0,0	0,0	0,0	10,5	0,0	2,7	2,7	28,0

	RECORD DE VOT CATALANES													
	TOTAL	PP	C's	JxC	ERC	PSC	CeCP	CUP	Al- tres	En blanc	Nul	No va votar	NS/ NR	NC
P12.2. ERC														
Molt proper	14,3	0,0	0,0	18,8	45,9	0,8	6,8	8,2	0,0	0,0	0,0	5,3	4,1	6,0
Bastant proper	22,8	12,5	1,2	43,6	37,6	9,8	37,5	30,6	25,0	5,3	0,0	12,3	14,9	24,0
Ni proper ni distant	20,3	4,2	9,4	26,5	12,9	28,6	27,3	28,6	0,0	10,5	0,0	21,3	25,7	18,0
Bastant distant	14,0	12,5	24,7	5,1	2,7	29,3	19,3	26,5	0,0	10,5	100,0	15,0	13,5	8,0
Molt distant	18,7	54,2	61,2	4,3	0,8	28,6	9,1	4,1	50,0	57,9	0,0	20,9	27,0	16,0
No sap	7,8	16,7	3,5	1,7	0,0	2,3	0,0	0,0	25,0	5,3	0,0	22,9	12,2	4,0
No contesta	2,1	0,0	0,0	0,0	0,0	0,8	0,0	2,0	0,0	10,5	0,0	2,3	2,7	24,0
P12.3. PDeCAT														
Molt proper	2,3	0,0	0,0	14,5	2,4	0,0	0,0	2,0	0,0	0,0	0,0	1,0	0,0	2,0
Bastant proper	11,4	4,2	1,2	41,9	19,6	0,8	3,4	6,1	0,0	0,0	0,0	5,6	6,8	14,0
Ni proper ni distant	22,5	4,2	7,1	25,6	40,8	9,8	15,9	22,4	0,0	21,1	0,0	18,9	29,7	16,0
Bastant distant	20,4	12,5	11,8	12,8	25,1	32,3	27,3	55,1	25,0	5,3	0,0	14,3	13,5	8,0
Molt distant	25,2	41,7	68,2	2,6	7,8	40,6	45,5	14,3	50,0	57,9	100,0	22,9	18,9	26,0
No sap	15,8	33,3	11,8	2,6	3,9	15,8	8,0	0,0	25,0	5,3	0,0	34,9	28,4	6,0
No contesta	2,3	4,2	0,0	0,0	0,4	0,8	0,0	0,0	0,0	10,5	0,0	2,3	2,7	28,0
P12.4. JxCAT														
Molt proper	6,5	0,0	0,0	41,0	7,1	0,0	3,4	2,0	0,0	0,0	0,0	1,7	1,4	4,0
Bastant proper	14,9	8,3	0,0	38,5	27,5	1,5	9,1	10,2	0,0	0,0	0,0	11,6	6,8	14,0
Ni proper ni distant	21,6	8,3	4,7	10,3	36,5	16,5	11,4	32,7	0,0	15,8	0,0	22,3	27,0	20,0
Bastant distant	19,4	16,7	18,8	5,1	22,0	31,6	35,2	42,9	25,0	10,5	0,0	13,3	13,5	8,0
Molt distant	24,8	41,7	71,8	2,6	6,3	42,9	40,9	12,2	50,0	52,6	100,0	21,9	27,0	18,0
No sap	10,7	20,8	4,7	2,6	0,4	6,8	0,0	0,0	25,0	10,5	0,0	27,2	23,0	8,0
No contesta	2,2	4,2	0,0	0,0	0,4	0,8	0,0	0,0	0,0	10,5	0,0	2,0	1,4	28,0
P12.5. PP														
Molt proper	1,8	20,8	4,7	0,0	0,4	0,0	0,0	0,0	0,0	0,0	0,0	3,3	1,4	0,0
Bastant proper	3,8	33,3	12,9	0,9	0,0	0,8	0,0	0,0	0,0	0,0	0,0	6,6	2,7	4,0
Ni proper ni distant	9,3	4,2	24,7	0,0	2,0	5,3	1,1	0,0	0,0	10,5	0,0	19,3	13,5	12,0
Bastant distant	13,3	25,0	22,4	8,5	5,1	26,3	10,2	6,1	25,0	15,8	0,0	13,3	20,3	10,0
Molt distant	65,3	8,3	32,9	90,6	92,2	66,2	88,6	93,9	50,0	57,9	100,0	40,2	54,1	50,0
No sap	4,8	8,3	1,2	0,0	0,0	0,8	0,0	0,0	25,0	5,3	0,0	15,3	5,4	2,0
No contesta	2,0	0,0	1,2	0,0	0,4	0,8	0,0	0,0	0,0	10,5	0,0	2,0	2,7	22,0
P12.6. C's														
Molt proper	2,9	0,0	20,0	0,0	0,4	0,8	1,1	0,0	0,0	0,0	0,0	4,7	0,0	2,0
Bastant proper	6,7	20,8	38,8	0,9	0,8	3,0	1,1	2,0	0,0	5,3	0,0	9,0	5,4	2,0
Ni proper ni distant	12,3	25,0	17,6	3,4	1,6	16,5	2,3	0,0	0,0	10,5	0,0	22,6	17,6	22,0
Bastant distant	14,1	33,3	11,8	8,5	8,2	30,1	14,8	6,1	25,0	10,5	0,0	14,6	20,3	4,0
Molt distant	56,3	4,2	9,4	87,2	88,2	47,4	80,7	91,8	75,0	57,9	100,0	29,9	44,6	44,0
No sap	5,5	12,5	1,2	0,0	0,0	1,5	0,0	0,0	0,0	5,3	0,0	16,9	9,5	2,0
No contesta	2,3	4,2	1,2	0,0	0,8	0,8	0,0	0,0	0,0	10,5	0,0	2,3	2,7	24,0
P12.7. CUP														
Molt proper	6,5	0,0	0,0	6,0	9,0	0,8	3,4	63,3	0,0	0,0	0,0	2,3	6,8	2,0
Bastant proper	16,5	4,2	0,0	36,8	33,7	0,8	15,9	32,7	0,0	5,3	0,0	8,6	6,8	10,0
Ni proper ni distant	19,0	4,2	5,9	27,4	29,8	7,5	28,4	2,0	0,0	21,1	0,0	17,9	17,6	14,0
Bastant distant	13,4	8,3	5,9	13,7	14,5	24,1	18,2	2,0	50,0	5,3	0,0	11,6	9,5	14,0
Molt distant	31,0	58,3	83,5	11,1	12,9	59,4	31,8	0,0	50,0	52,6	100,0	25,6	40,5	28,0
No sap	11,4	25,0	3,5	4,3	0,0	6,8	2,3	0,0	0,0	5,3	0,0	31,9	17,6	4,0
No contesta	2,2	0,0	1,2	0,9	0,0	0,8	0,0	0,0	0,0	10,5	0,0	2,0	1,4	28,0

	RECORD DE VOT CATALANES													
	TOTAL	PP	C's	JxC	ERC	PSC	CeCP	CUP	Altres	En blanc	Nul	No va votar	NS/NR	NC
P12.8. PODEM/PODEMOS														
Molt proper	6,6	0,0	0,0	1,7	5,1	2,3	43,2	8,2	0,0	0,0	0,0	5,6	1,4	2,0
Bastant proper	19,1	8,3	2,4	15,4	27,5	18,8	42,0	22,4	0,0	5,3	0,0	15,9	9,5	16,0
Ni proper ni distant	28,6	0,0	9,4	43,6	38,4	30,8	9,1	28,6	0,0	21,1	0,0	26,9	37,8	20,0
Bastant distant	18,7	29,2	34,1	26,5	16,1	24,1	3,4	34,7	50,0	5,3	0,0	15,0	17,6	6,0
Molt distant	18,9	41,7	51,8	11,1	11,8	21,8	2,3	6,1	50,0	52,6	100,0	17,6	21,6	28,0
No sap	5,7	16,7	1,2	0,0	0,8	1,5	0,0	0,0	0,0	5,3	0,0	16,6	9,5	2,0
No contesta	2,5	4,2	1,2	1,7	0,4	0,8	0,0	0,0	0,0	10,5	0,0	2,3	2,7	26,0
P12.9. CeC														
Molt proper	3,9	4,2	0,0	1,7	3,9	0,8	30,7	0,0	0,0	0,0	0,0	1,7	1,4	0,0
Bastant proper	15,4	12,5	1,2	21,4	23,5	9,8	30,7	22,4	0,0	5,3	0,0	9,3	10,8	16,0
Ni proper ni distant	29,1	4,2	9,4	48,7	43,5	24,1	17,0	30,6	0,0	15,8	0,0	25,2	28,4	20,0
Bastant distant	16,4	20,8	27,1	15,4	17,6	24,8	9,1	28,6	0,0	10,5	0,0	11,3	12,2	12,0
Molt distant	18,3	33,3	55,3	8,5	7,1	25,6	6,8	12,2	50,0	52,6	100,0	17,3	18,9	22,0
No sap	14,5	20,8	5,9	4,3	3,9	14,3	5,7	4,1	50,0	5,3	0,0	33,2	25,7	2,0
No contesta	2,4	4,2	1,2	0,0	0,4	0,8	0,0	2,0	0,0	10,5	0,0	2,0	2,7	28,0
P12.10. VOX														
Molt proper	1,4	4,2	8,2	0,9	0,4	0,0	0,0	0,0	0,0	0,0	0,0	2,3	0,0	0,0
Bastant proper	2,0	20,8	9,4	0,0	0,8	0,8	0,0	0,0	0,0	0,0	0,0	2,7	0,0	0,0
Ni proper ni distant	6,9	12,5	21,2	3,4	0,8	2,3	3,4	0,0	0,0	0,0	0,0	11,0	13,5	14,0
Bastant distant	5,5	12,5	15,3	1,7	0,4	3,8	0,0	2,0	0,0	10,5	0,0	10,0	8,1	6,0
Molt distant	75,0	25,0	42,4	93,2	96,9	90,2	95,5	98,0	75,0	68,4	100,0	52,8	62,2	56,0
No sap	7,2	20,8	2,4	0,9	0,8	2,3	1,1	0,0	25,0	10,5	0,0	18,6	16,2	2,0
No contesta	2,0	4,2	1,2	0,0	0,0	0,8	0,0	0,0	0,0	10,5	0,0	2,7	0,0	22,0
P13.1. QUIN PARTIT CREU QUE DEFENSA MILLOR ELS INTERESSOS DELS ESPANYOLS?														
PP	6,4	29,2	4,7	12,8	8,6	0,8	4,5	2,0	0,0	0,0	0,0	7,0	1,4	2,0
C's	3,4	8,3	24,7	0,0	0,8	0,8	1,1	0,0	0,0	5,3	0,0	4,3	0,0	0,0
PDeCAT	0,4	4,2	0,0	0,9	0,4	0,0	0,0	0,0	25,0	0,0	0,0	0,3	0,0	0,0
JxCat	0,4	0,0	0,0	3,4	0,0	0,0	0,0	0,0	0,0	0,0	0,0	0,3	0,0	0,0
ERC	1,7	0,0	0,0	0,9	5,5	0,0	1,1	4,1	0,0	0,0	0,0	0,7	0,0	0,0
PSC/PSOE	22,8	0,0	9,4	21,4	22,0	60,2	12,5	16,3	25,0	0,0	0,0	19,6	23,0	16,0
EUiA-IU	0,2	0,0	0,0	0,0	0,0	0,0	1,1	0,0	0,0	0,0	0,0	0,0	1,4	0,0
CUP	0,4	0,0	0,0	0,0	0,4	0,0	0,0	4,1	0,0	0,0	0,0	0,3	1,4	0,0
Podem	14,3	0,0	2,4	16,2	20,0	4,5	53,4	28,6	0,0	0,0	0,0	9,3	1,4	6,0
CeC / BeC	0,4	0,0	0,0	0,9	0,0	0,0	2,3	0,0	0,0	0,0	0,0	0,7	0,0	0,0
Vox	2,2	8,3	9,4	2,6	1,6	0,0	2,3	4,1	0,0	0,0	0,0	1,7	0,0	0,0
Altres	0,3	0,0	0,0	0,0	0,0	0,8	0,0	0,0	25,0	0,0	0,0	0,3	0,0	0,0
Cap	29,7	33,3	41,2	24,8	27,8	27,8	19,3	18,4	25,0	89,5	100,0	25,6	44,6	42,0
No sap	14,8	16,7	8,2	12,8	11,4	5,3	2,3	10,2	0,0	5,3	0,0	27,6	25,7	12,0
No contesta	2,8	0,0	0,0	3,4	1,6	0,0	0,0	12,2	0,0	0,0	0,0	2,3	1,4	22,0
P13.2. I ELS INTERESSOS DELS CATALANS?														
PP	0,6	8,3	1,2	0,0	0,0	0,8	0,0	0,0	0,0	0,0	0,0	0,7	0,0	2,0
C's	3,5	16,7	28,2	0,0	0,0	0,8	0,0	0,0	0,0	0,0	0,0	4,3	0,0	0,0
PDeCAT	2,7	4,2	0,0	15,4	0,8	0,0	0,0	2,0	25,0	0,0	0,0	1,7	1,4	6,0
JxCat	8,8	4,2	4,7	47,9	4,7	3,0	6,8	2,0	0,0	0,0	0,0	6,6	2,7	0,0
ERC	25,0	0,0	7,1	10,3	67,1	13,5	28,4	8,2	25,0	0,0	100,0	14,0	14,9	18,0
PSC/PSOE	8,0	4,2	8,2	0,9	0,4	33,8	4,5	0,0	0,0	0,0	0,0	9,6	6,8	6,0
ICV	0,1	0,0	0,0	0,0	0,0	0,0	0,0	0,0	0,0	0,0	0,0	0,3	0,0	0,0
EUiA-IU	0,3	4,2	0,0	0,0	0,4	0,0	0,0	0,0	0,0	0,0	0,0	0,0	1,4	0,0
CUP	4,7	0,0	1,2	3,4	4,3	0,0	3,4	63,3	0,0	0,0	0,0	1,7	1,4	0,0
Podem	2,9	0,0	0,0	0,9	1,6	1,5	19,3	0,0	0,0	0,0	0,0	3,3	1,4	0,0
CeC / BeC	1,7	0,0	0,0	0,0	0,4	3,8	13,6	2,0	0,0	0,0	0,0	0,0	1,4	0,0
Vox	0,3	0,0	0,0	0,0	0,0	0,0	0,0	0,0	0,0	0,0	0,0	1,0	0,0	0,0
Altres	0,3	0,0	0,0	0,9	0,4	0,0	0,0	0,0	25,0	0,0	0,0	0,0	0,0	0,0
Cap	22,1	29,2	37,6	12,8	13,7	27,1	14,8	12,2	25,0	94,7	0,0	19,6	37,8	30,0
No sap	17,2	29,2	10,6	6,8	5,1	15,0	9,1	10,2	0,0	5,3	0,0	35,2	29,7	14,0
No contesta	2,1	0,0	1,2	0,9	1,2	0,8	0,0	0,0	0,0	0,0	0,0	2,0	1,4	24,0

	RECORD DE VOT CATALANES													
	TOTAL	PP	C's	JxC	ERC	PSC	CeCP	CUP	Altres	En blanc	Nul	No va votar	NS/NR	NC
P13.3. I QUIN PARTIT DEFENSA MILLOR ELS INTERESSOS DEL SEU MUNICIPI?														
PP	0,8	4,2	2,4	0,0	0,0	0,0	0,0	0,0	0,0	0,0	0,0	2,0	0,0	0,0
C's	2,2	8,3	18,8	0,0	0,0	0,8	0,0	0,0	0,0	0,0	0,0	2,3	0,0	0,0
PDDeCAT	2,0	0,0	0,0	7,7	2,4	0,8	0,0	0,0	25,0	0,0	0,0	1,3	1,4	4,0
JxCat	6,0	4,2	2,4	24,8	7,5	3,0	2,3	4,1	0,0	0,0	0,0	3,0	4,1	2,0
ERC	17,1	0,0	2,4	30,8	43,5	3,0	11,4	10,2	0,0	0,0	0,0	7,0	8,1	20,0
PSC/PSOE	16,1	8,3	23,5	3,4	5,9	57,1	20,5	6,1	0,0	10,5	100,0	14,0	8,1	8,0
ICV	0,8	0,0	1,2	0,0	0,8	0,8	1,1	0,0	0,0	0,0	0,0	0,7	0,0	4,0
EUiA-IU	0,3	0,0	1,2	0,0	0,0	0,0	0,0	0,0	0,0	5,3	0,0	0,3	0,0	0,0
CUP	3,8	0,0	0,0	2,6	4,7	0,0	1,1	42,9	0,0	0,0	0,0	1,7	4,1	0,0
Podem	3,0	0,0	0,0	0,0	2,4	3,8	19,3	2,0	0,0	0,0	0,0	1,7	2,7	0,0
CeC / BeC	4,0	0,0	0,0	1,7	3,1	5,3	21,6	6,1	0,0	0,0	0,0	1,3	5,4	2,0
Vox	0,2	0,0	1,2	0,0	0,0	0,0	0,0	0,0	0,0	0,0	0,0	0,3	0,0	0,0
Altres	3,6	4,2	1,2	5,1	4,7	2,3	4,5	8,2	25,0	5,3	0,0	2,3	2,7	2,0
Cap	13,1	29,2	22,4	3,4	9,0	9,0	4,5	6,1	0,0	52,6	0,0	13,3	32,4	22,0
No sap	25,0	41,7	18,8	17,1	14,9	12,8	13,6	12,2	50,0	26,3	0,0	46,8	31,1	20,0
No contesta	2,3	0,0	4,7	3,4	1,2	1,5	0,0	2,0	0,0	0,0	0,0	2,0	0,0	16,0

P13.4. I ELS INTERESSOS DE LA GENT COM VOSTÈ?														
PP	2,0	29,2	3,5	0,0	0,4	0,0	0,0	0,0	0,0	0,0	0,0	3,7	1,4	2,0
C's	3,8	12,5	29,4	0,0	0,0	0,8	0,0	0,0	0,0	0,0	0,0	5,3	0,0	2,0
PDDeCAT	1,6	0,0	0,0	9,4	1,6	0,0	0,0	2,0	0,0	0,0	0,0	0,3	0,0	4,0
JxCat	4,7	4,2	0,0	33,3	3,5	0,0	0,0	4,1	0,0	0,0	0,0	1,3	1,4	0,0
ERC	13,8	0,0	0,0	10,3	48,6	0,0	2,3	2,0	0,0	0,0	0,0	5,3	6,8	12,0
PSC/PSOE	15,1	0,0	9,4	4,3	3,9	63,9	10,2	0,0	0,0	0,0	0,0	16,6	16,2	4,0
ICV	0,1	0,0	0,0	0,0	0,0	0,8	0,0	0,0	0,0	0,0	0,0	0,0	0,0	0,0
EUiA-IU	0,4	0,0	0,0	0,0	0,0	0,8	2,3	0,0	0,0	5,3	0,0	0,0	1,4	0,0
CUP	5,3	0,0	0,0	3,4	6,7	0,0	1,1	65,3	0,0	0,0	0,0	2,7	2,7	0,0
Podem	9,3	0,0	1,2	4,3	9,0	3,8	51,1	10,2	0,0	0,0	0,0	8,0	2,7	2,0
CeC / BeC	2,0	0,0	0,0	0,9	1,6	0,0	17,0	2,0	0,0	0,0	0,0	0,3	2,7	0,0
Vox	0,8	4,2	3,5	0,9	0,4	0,0	0,0	0,0	0,0	0,0	0,0	1,0	0,0	0,0
Altres	0,6	0,0	0,0	1,7	0,0	0,0	1,1	0,0	50,0	0,0	0,0	0,3	0,0	2,0
Cap	22,1	29,2	36,5	15,4	16,5	19,5	10,2	14,3	25,0	78,9	100,0	20,9	39,2	32,0
No sap	16,3	20,8	14,1	12,8	6,3	9,8	4,5	0,0	25,0	15,8	0,0	32,2	24,3	22,0
No contesta	2,3	0,0	2,4	3,4	1,6	0,8	0,0	0,0	0,0	0,0	0,0	2,0	1,4	18,0

P14. DELS DIFERENTS TIPUS D'ELECCIONS (AUTONÒMIQUES, GENERALS, MUNICIPALS I EUROPEES), QUINA ÉS PER A VOSTÈ LA MÉS IMPORTANT?														
Autonòmiques	24,8	0,0	12,9	58,1	49,0	6,0	11,4	38,8	25,0	10,5	0,0	10,3	16,2	22,0
Generals	36,1	62,5	57,6	12,0	24,7	60,2	56,8	20,4	50,0	26,3	0,0	36,2	32,4	24,0
Municipals	12,9	16,7	7,1	13,7	10,2	11,3	14,8	26,5	0,0	10,5	100,0	13,3	14,9	16,0
Europees	10,7	16,7	12,9	6,8	4,7	7,5	8,0	0,0	25,0	10,5	0,0	20,9	6,8	10,0
Totes igual	8,4	0,0	7,1	6,8	9,0	10,5	6,8	14,3	0,0	10,5	0,0	4,7	18,9	14,0
Cap	2,7	0,0	1,2	0,9	1,2	1,5	2,3	0,0	0,0	15,8	0,0	4,7	4,1	6,0
No sap	3,7	4,2	1,2	1,7	0,8	3,0	0,0	0,0	0,0	15,8	0,0	8,0	5,4	6,0
No contesta	0,8	0,0	0,0	0,0	0,4	0,0	0,0	0,0	0,0	0,0	0,0	2,0	1,4	2,0

P15. QUAN SE CELEBREN ELECCIONS, QUÈ TÉ MÉS EN COMPTE VOSTÈ A L'HORA DE DECIDIR EL SEU VOT: EL CANDIDAT O EL PARTIT?														
El candidat	24,2	33,3	34,1	33,3	18,4	19,5	11,4	18,4	25,0	26,3	0,0	28,6	24,3	24,0
El partit	58,5	62,5	57,6	53,8	68,6	64,7	75,0	57,1	50,0	36,8	0,0	50,5	47,3	48,0
Cap d'aquests	4,7	4,2	1,2	0,0	1,2	1,5	1,1	2,0	0,0	31,6	100,0	10,0	6,8	10,0
Altres	2,1	0,0	1,2	1,7	2,4	3,8	3,4	2,0	0,0	5,3	0,0	1,0	2,7	2,0
Tots dos	8,4	0,0	5,9	10,3	9,0	10,5	9,1	16,3	0,0	0,0	0,0	5,0	12,2	14,0
No sap	1,4	0,0	0,0	0,9	0,0	0,0	0,0	2,0	25,0	0,0	0,0	3,0	6,8	0,0
No contesta	0,8	0,0	0,0	0,0	0,4	0,0	0,0	2,0	0,0	0,0	0,0	2,0	0,0	2,0

	RECORD DE VOT CATALANES													
	TOTAL	PP	C's	JxC	ERC	PSC	CeCP	CUP	Al- tres	En blanc	Nul	No va votar	NS/ NR	NC
P16.1.1. CONEIX A PABLO IGLESIAS?														
Coneix	94,8	100,0	100,0	100,0	100,0	97,7	100,0	100,0	100,0	100,0	100,0	83,1	93,2	94,0
No coneix	5,2	0,0	0,0	0,0	0,0	2,3	0,0	0,0	0,0	0,0	0,0	16,9	6,8	6,0
P16.1.2. VALORI DE 0 A 10 A PABLO IGLESIAS														
0	12,3	29,2	30,6	10,3	7,5	9,8	0,0	10,2	0,0	52,6	100,0	13,0	13,5	10,0
1	2,5	0,0	5,9	2,6	2,4	4,5	0,0	0,0	0,0	5,3	0,0	1,7	5,4	0,0
2	4,6	0,0	11,8	6,8	3,5	5,3	2,3	12,2	0,0	5,3	0,0	2,7	2,7	4,0
3	8,8	20,8	12,9	10,3	6,3	19,5	1,1	8,2	50,0	5,3	0,0	7,0	8,1	2,0
4	9,7	8,3	15,3	11,1	9,8	9,0	8,0	14,3	0,0	10,5	0,0	5,3	13,5	18,0
5	19,7	12,5	14,1	24,8	25,9	21,1	18,2	24,5	0,0	5,3	0,0	14,6	25,7	12,0
6	11,7	12,5	4,7	16,2	14,5	13,5	15,9	16,3	0,0	5,3	0,0	8,3	6,8	12,0
7	10,8	4,2	2,4	8,5	18,4	8,3	14,8	6,1	50,0	0,0	0,0	10,0	9,5	8,0
8	5,8	4,2	0,0	4,3	6,3	3,8	20,5	4,1	0,0	5,3	0,0	6,3	1,4	4,0
9	2,2	0,0	1,2	3,4	1,6	0,8	10,2	0,0	0,0	0,0	0,0	2,0	1,4	0,0
10	2,2	4,2	0,0	0,9	1,6	0,8	9,1	2,0	0,0	0,0	0,0	3,3	0,0	0,0
No sap	3,1	4,2	1,2	0,9	2,0	0,8	0,0	0,0	0,0	0,0	0,0	7,3	2,7	8,0
No contesta	1,6	0,0	0,0	0,0	0,4	0,8	0,0	2,0	0,0	5,3	0,0	1,7	2,7	16,0
No coneix	5,2	0,0	0,0	0,0	0,0	2,3	0,0	0,0	0,0	0,0	0,0	16,9	6,8	6,0
Mitjana	4,53	3,52	2,58	4,50	5,05	4,14	6,76	4,31	5,00	1,83	0,00	4,64	3,95	4,37
Desviació típica	2,60	2,92	2,23	2,37	2,27	2,27	1,94	2,27	2,31	2,55		2,89	2,35	2,31
P16.2.1. CONEIX A PABLO CASADO?														
Coneix	90,5	91,7	98,8	99,1	98,8	95,5	98,9	100,0	100,0	94,7	100,0	72,8	85,1	88,0
No coneix	9,5	8,3	1,2	0,9	1,2	4,5	1,1	0,0	0,0	5,3	0,0	27,2	14,9	12,0
P16.2.2. VALORI DE 0 A 10 A PABLO CASADO														
0	33,6	0,0	9,4	62,4	48,2	32,3	47,7	63,3	25,0	42,1	100,0	15,3	21,6	22,0
1	7,8	0,0	5,9	6,0	12,9	7,5	13,6	18,4	0,0	0,0	0,0	4,3	5,4	0,0
2	10,2	0,0	7,1	8,5	16,1	15,0	15,9	8,2	0,0	10,5	0,0	4,7	6,8	12,0
3	8,8	8,3	8,2	9,4	9,8	12,0	6,8	2,0	50,0	21,1	0,0	6,6	10,8	8,0
4	7,0	8,3	14,1	6,0	5,5	9,8	3,4	4,1	0,0	5,3	0,0	5,6	10,8	10,0
5	8,9	8,3	24,7	4,3	2,4	15,0	8,0	0,0	0,0	5,3	0,0	11,0	12,2	6,0
6	3,3	20,8	8,2	0,9	1,2	2,3	0,0	0,0	0,0	0,0	0,0	4,7	5,4	6,0
7	3,2	25,0	3,5	0,9	0,8	0,0	2,3	0,0	0,0	0,0	0,0	5,6	5,4	6,0
8	1,7	4,2	7,1	0,0	0,0	0,8	0,0	0,0	0,0	0,0	0,0	3,3	1,4	2,0
9	0,9	8,3	5,9	0,0	0,0	0,0	0,0	0,0	0,0	0,0	0,0	1,3	0,0	0,0
10	0,5	4,2	1,2	0,0	0,0	0,0	0,0	0,0	0,0	0,0	0,0	1,3	0,0	0,0
No sap	3,3	4,2	3,5	0,9	1,6	0,8	1,1	2,0	25,0	5,3	0,0	7,6	2,7	2,0
No contesta	1,3	0,0	0,0	0,0	0,4	0,0	0,0	2,0	0,0	5,3	0,0	1,3	2,7	14,0
No coneix	9,5	8,3	1,2	0,9	1,2	4,5	1,1	0,0	0,0	5,3	0,0	27,2	14,9	12,0
Mitjana	2,28	6,29	4,41	1,10	1,25	2,19	1,38	0,60	2,00	1,56	0,00	3,61	2,97	2,94
Desviació típica	2,47	1,87	2,56	1,70	1,58	2,02	1,81	1,04	1,73	1,75		2,84	2,40	2,52

	RECORD DE VOT CATALANES													
	TOTAL	PP	C's	JxC	ERC	PSC	CeCP	CUP	Al- tres	En blanc	Nul	No va votar	NS/ NR	NC
P16.3.1. CONEIX A ALBERT RIVERA?														
Coneix	91,3	91,7	100,0	100,0	99,6	96,2	98,9	100,0	100,0	94,7	100,0	72,1	91,9	92,0
No coneix	8,7	8,3	0,0	0,0	0,4	3,8	1,1	0,0	0,0	5,3	0,0	27,9	8,1	8,0
P16.3.2. VALORI DE 0 A 10 A ALBERT RIVERA														
0	38,6	4,2	5,9	73,5	60,8	29,3	48,9	77,6	25,0	47,4	100,0	17,6	28,4	22,0
1	6,8	4,2	2,4	8,5	10,6	8,3	12,5	8,2	0,0	0,0	0,0	3,7	2,7	4,0
2	8,3	0,0	4,7	6,8	11,4	9,8	14,8	8,2	0,0	15,8	0,0	5,6	9,5	4,0
3	7,0	4,2	7,1	2,6	8,2	17,3	8,0	2,0	50,0	10,5	0,0	3,0	8,1	6,0
4	7,5	16,7	10,6	4,3	4,3	13,5	5,7	0,0	0,0	5,3	0,0	6,0	14,9	16,0
5	6,8	25,0	10,6	0,9	2,0	12,0	4,5	0,0	0,0	0,0	0,0	9,0	9,5	12,0
6	3,3	12,5	11,8	0,9	0,0	2,3	2,3	0,0	0,0	0,0	0,0	4,7	6,8	4,0
7	4,0	4,2	21,2	0,9	0,4	1,5	1,1	0,0	0,0	0,0	0,0	7,0	2,7	2,0
8	3,0	12,5	17,6	0,0	0,4	1,5	1,1	0,0	0,0	0,0	0,0	3,7	2,7	2,0
9	0,8	0,0	4,7	0,9	0,0	0,0	0,0	0,0	0,0	0,0	0,0	1,7	0,0	0,0
10	0,9	4,2	3,5	0,0	0,0	0,0	0,0	0,0	0,0	5,3	0,0	2,0	0,0	0,0
No sap	2,9	4,2	0,0	0,9	1,2	0,8	0,0	2,0	25,0	5,3	0,0	7,0	4,1	4,0
No contesta	1,4	0,0	0,0	0,0	0,4	0,0	0,0	2,0	0,0	5,3	0,0	1,3	2,7	16,0
No coneix	8,7	8,3	0,0	0,0	0,4	3,8	1,1	0,0	0,0	5,3	0,0	27,9	8,1	8,0
Mitjana	2,26	5,19	5,66	0,71	0,93	2,41	1,44	0,32	2,00	1,63	0,00	3,66	2,75	2,89
Desviació típica	2,66	2,32	2,55	1,57	1,46	2,10	1,90	0,73	1,73	2,63		3,06	2,43	2,39
P16.4.1. CONEIX A PEDRO SÁNCHEZ?														
Coneix	96,3	95,8	100,0	100,0	99,6	100,0	100,0	100,0	100,0	100,0	100,0	87,7	95,9	96,0
No coneix	3,7	4,2	0,0	0,0	0,4	0,0	0,0	0,0	0,0	0,0	0,0	12,3	4,1	4,0
P16.4.2. VALORI DE 0 A 10 A PEDRO SÁNCHEZ														
0	14,1	12,5	17,6	25,6	18,4	0,8	9,1	36,7	0,0	42,1	0,0	8,0	12,2	12,0
1	3,9	0,0	1,2	7,7	5,9	0,8	2,3	8,2	0,0	0,0	100,0	3,7	2,7	2,0
2	7,9	12,5	5,9	11,1	11,0	1,5	12,5	18,4	0,0	10,5	0,0	3,7	8,1	10,0
3	10,9	16,7	17,6	12,8	16,1	5,3	13,6	16,3	50,0	10,5	0,0	5,0	12,2	2,0
4	12,4	20,8	15,3	14,5	18,8	6,0	19,3	12,2	0,0	15,8	0,0	6,6	6,8	14,0
5	14,8	16,7	21,2	15,4	16,1	9,8	15,9	2,0	25,0	10,5	0,0	15,9	16,2	12,0
6	8,3	0,0	14,1	3,4	5,5	15,8	13,6	2,0	25,0	0,0	0,0	7,6	6,8	12,0
7	6,3	4,2	2,4	5,1	3,1	21,1	4,5	0,0	0,0	0,0	0,0	6,6	5,4	6,0
8	5,4	8,3	1,2	2,6	2,4	14,3	4,5	0,0	0,0	0,0	0,0	7,0	10,8	2,0
9	3,2	0,0	1,2	0,0	1,2	9,0	3,4	0,0	0,0	0,0	0,0	6,0	1,4	0,0
10	4,1	0,0	0,0	0,9	0,0	14,3	1,1	2,0	0,0	0,0	0,0	7,6	4,1	2,0
No sap	3,4	4,2	2,4	0,9	0,8	0,8	0,0	0,0	0,0	5,3	0,0	8,3	6,8	6,0
No contesta	1,6	0,0	0,0	0,0	0,4	0,8	0,0	2,0	0,0	5,3	0,0	1,7	2,7	16,0
No coneix	3,7	4,2	0,0	0,0	0,4	0,0	0,0	0,0	0,0	0,0	0,0	12,3	4,1	4,0
Mitjana	4,19	3,68	3,63	2,91	3,21	6,83	4,17	1,90	4,25	1,88	1,00	5,28	4,41	3,97
Desviació típica	2,80	2,25	2,20	2,40	2,21	2,19	2,33	2,04	1,50	2,00		3,00	2,85	2,55

	RECORD DE VOT CATALANES													
	TOTAL	PP	C's	JxC	ERC	PSC	CeCP	CUP	Al- tres	En blanc	Nul	No va votar	NS/ NR	NC
P16.5.1. CONEIX A SANTIAGO ABASCAL?														
Coneix	79,7	66,7	91,8	96,6	93,7	89,5	96,6	98,0	100,0	68,4	100,0	48,8	73,0	78,0
No coneix	20,3	33,3	8,2	3,4	6,3	10,5	3,4	2,0	0,0	31,6	0,0	51,2	27,0	22,0
P16.5.2. VALORI DE 0 A 10 A SANTIAGO ABASCAL														
0	50,0	16,7	16,5	78,6	72,9	60,9	76,1	81,6	25,0	36,8	100,0	20,3	36,5	38,0
1	5,7	0,0	7,1	6,0	6,7	11,3	6,8	8,2	25,0	5,3	0,0	3,3	1,4	0,0
2	3,7	0,0	8,2	0,0	2,7	2,3	6,8	4,1	0,0	10,5	0,0	3,3	6,8	4,0
3	3,1	4,2	8,2	3,4	1,6	3,0	3,4	2,0	25,0	5,3	0,0	2,3	5,4	0,0
4	4,4	12,5	9,4	4,3	3,1	6,8	0,0	0,0	0,0	5,3	0,0	3,7	6,8	6,0
5	4,5	0,0	17,6	1,7	2,4	3,8	2,3	0,0	0,0	0,0	0,0	5,0	6,8	8,0
6	1,5	16,7	4,7	0,0	0,0	0,8	0,0	0,0	0,0	0,0	0,0	2,7	0,0	2,0
7	1,4	4,2	5,9	0,0	0,4	0,0	1,1	0,0	0,0	0,0	0,0	2,3	1,4	2,0
8	0,8	0,0	4,7	0,0	0,0	0,0	0,0	0,0	0,0	0,0	0,0	1,0	0,0	4,0
9	0,3	0,0	3,5	0,0	0,4	0,0	0,0	0,0	0,0	0,0	0,0	0,0	0,0	0,0
10	0,5	4,2	3,5	0,0	0,0	0,0	0,0	0,0	0,0	0,0	0,0	0,7	0,0	0,0
No sap	2,8	8,3	2,4	2,6	3,1	0,8	0,0	0,0	25,0	5,3	0,0	3,3	6,8	2,0
No contesta	1,0	0,0	0,0	0,0	0,4	0,0	0,0	2,0	0,0	0,0	0,0	1,0	1,4	12,0
No coneix	20,3	33,3	8,2	3,4	6,3	10,5	3,4	2,0	0,0	31,6	0,0	51,2	27,0	22,0
Mitjana	1,26	4,00	3,89	0,45	0,53	0,85	0,52	0,23	1,33	1,00	0,00	2,32	1,56	2,03
Desviació típica	2,18	3,11	2,91	1,18	1,36	1,56	1,26	0,63	1,53	1,41		2,69	2,03	2,76
P16.6.1. CONEIX A ÍÑIGO ERREJÓN?														
Coneix	82,1	58,3	92,9	97,4	94,5	91,7	100,0	95,9	75,0	78,9	100,0	54,2	78,4	80,0
No coneix	17,9	41,7	7,1	2,6	5,5	8,3	0,0	4,1	25,0	21,1	0,0	45,8	21,6	20,0
P16.6.2. VALORI DE 0 A 10 A ÍÑIGO ERREJÓN														
0	10,2	12,5	20,0	11,1	6,7	10,5	8,0	8,2	0,0	26,3	100,0	9,3	12,2	8,0
1	3,0	8,3	10,6	2,6	4,3	0,8	1,1	2,0	0,0	10,5	0,0	1,7	0,0	2,0
2	5,1	8,3	5,9	7,7	4,7	4,5	5,7	14,3	0,0	5,3	0,0	3,0	6,8	0,0
3	7,1	4,2	14,1	14,5	7,1	6,8	4,5	4,1	50,0	5,3	0,0	5,0	2,7	4,0
4	8,9	8,3	10,6	6,8	7,8	11,3	8,0	12,2	0,0	10,5	0,0	7,0	10,8	18,0
5	16,4	8,3	14,1	22,2	22,0	21,1	22,7	16,3	0,0	5,3	0,0	8,0	18,9	12,0
6	9,8	4,2	8,2	15,4	13,3	14,3	11,4	22,4	0,0	5,3	0,0	3,3	6,8	4,0
7	6,4	0,0	2,4	7,7	11,4	7,5	9,1	2,0	0,0	0,0	0,0	4,0	4,1	6,0
8	4,7	0,0	1,2	1,7	6,7	6,8	15,9	4,1	0,0	5,3	0,0	3,0	0,0	2,0
9	1,1	0,0	0,0	0,0	1,6	0,8	5,7	0,0	0,0	0,0	0,0	0,7	1,4	0,0
10	0,5	0,0	0,0	0,9	0,4	1,5	2,3	0,0	0,0	0,0	0,0	0,0	0,0	0,0
No sap	7,3	4,2	5,9	6,8	7,8	4,5	5,7	4,1	25,0	0,0	0,0	8,0	12,2	12,0
No contesta	1,7	0,0	0,0	0,0	0,8	1,5	0,0	6,1	0,0	5,3	0,0	1,3	2,7	12,0
No coneix	17,9	41,7	7,1	2,6	5,5	8,3	0,0	4,1	25,0	21,1	0,0	45,8	21,6	20,0
Mitjana	4,21	2,54	2,91	4,07	4,74	4,61	5,35	4,14	3,00	2,43	0,00	3,75	3,79	4,07
Desviació típica	2,47	2,11	2,25	2,26	2,32	2,42	2,58	2,18	0,00	2,62		2,59	2,33	2,21
P17. I D'AQUESTS, A QUI PREFERIRIA COM A PROPER PRESIDENT DEL GOVERN ESPANYOL?														
Pablo Iglesias	21,0	4,2	1,2	28,2	35,7	1,5	54,5	44,9	0,0	5,3	0,0	14,3	8,1	8,0
Pablo Casado	2,6	50,0	11,8	0,0	0,4	0,0	1,1	0,0	0,0	5,3	0,0	2,0	0,0	0,0
Albert Rivera	4,7	12,5	32,9	0,0	0,4	1,5	1,1	0,0	0,0	0,0	0,0	5,3	4,1	4,0
Pedro Sánchez	30,8	4,2	16,5	22,2	20,0	85,7	15,9	8,2	0,0	10,5	0,0	35,5	36,5	18,0
Santiago Abascal	1,5	8,3	10,6	0,9	0,4	0,0	0,0	0,0	0,0	0,0	0,0	1,3	0,0	2,0
Íñigo Errejón	8,0	0,0	0,0	14,5	16,1	2,3	13,6	14,3	0,0	0,0	0,0	3,0	9,5	0,0
Li és igual	3,1	0,0	4,7	2,6	1,6	0,0	0,0	8,2	0,0	5,3	0,0	5,0	4,1	6,0
Cap d'aquests	18,0	12,5	15,3	24,8	21,6	7,5	8,0	20,4	75,0	63,2	100,0	14,0	18,9	34,0
Altres	0,6	0,0	0,0	1,7	1,2	0,0	0,0	2,0	0,0	0,0	0,0	0,0	1,4	0,0
No sap	8,0	8,3	5,9	5,1	2,7	1,5	3,4	0,0	25,0	10,5	0,0	18,6	12,2	6,0
No contesta	1,8	0,0	1,2	0,0	0,0	0,0	2,3	2,0	0,0	0,0	0,0	1,0	5,4	22,0

	RECORD DE VOT CATALANES													
	TOTAL	PP	C's	JxC	ERC	PSC	CeCP	CUP	Al- tres	En blanc	Nul	No va votar	NS/ NR	NC
P18. SI EN AQUESTS MOMENTS SE CELEBRESSIN ELECCIONS GENERALS PER ELEGIR EL GOVERN ESPANYOL, A QUIN PARTIT VOTARIA?														
PP	2,5	62,5	10,6	0,0	0,4	0,0	0,0	0,0	0,0	5,3	0,0	0,7	2,7	0,0
C's	4,3	8,3	37,6	0,0	0,0	1,5	1,1	0,0	0,0	0,0	0,0	3,3	2,7	4,0
JxCat	6,8	0,0	0,0	53,8	5,1	0,0	0,0	2,0	0,0	0,0	0,0	0,7	4,1	0,0
ERC	15,1	0,0	0,0	12,8	54,1	0,0	3,4	6,1	0,0	5,3	0,0	4,3	8,1	4,0
PSC (PSOE)	18,3	8,3	18,8	9,4	6,7	85,7	12,5	4,1	0,0	0,0	0,0	7,0	31,1	4,0
ECP	10,3	0,0	1,2	1,7	12,9	3,8	69,3	8,2	0,0	5,3	0,0	4,7	2,7	2,0
CUP	5,2	0,0	0,0	6,8	5,9	0,0	2,3	61,2	0,0	0,0	0,0	1,7	1,4	2,0
Vox	1,3	4,2	12,9	0,9	0,4	0,0	0,0	0,0	0,0	0,0	0,0	0,7	0,0	0,0
Más País	1,5	0,0	1,2	0,9	3,5	0,0	4,5	0,0	0,0	0,0	0,0	0,3	1,4	2,0
Altres	0,3	0,0	0,0	0,0	0,0	0,8	0,0	0,0	50,0	0,0	0,0	0,0	0,0	0,0
En blanc	2,3	0,0	2,4	1,7	0,8	0,8	0,0	0,0	0,0	57,9	0,0	1,0	4,1	6,0
Nul	0,6	0,0	2,4	0,0	0,0	0,8	0,0	0,0	0,0	0,0	100,0	0,3	1,4	2,0
No votaria	7,3	0,0	5,9	4,3	2,4	4,5	0,0	8,2	25,0	10,5	0,0	17,3	5,4	4,0
No té la nacionalitat per votar	13,3	0,0	0,0	0,0	0,0	0,0	0,0	0,0	0,0	0,0	0,0	53,2	0,0	0,0
No sap	8,1	16,7	5,9	6,8	6,3	2,3	5,7	8,2	25,0	10,5	0,0	4,3	33,8	22,0
No contesta	3,0	0,0	1,2	0,9	1,6	0,0	1,1	2,0	0,0	5,3	0,0	0,7	1,4	48,0
P19. I EM POT DIR A QUIN PARTIT VA VOTAR A LES DARRERES ELECCIONS GENERALS, LES DEL PASSAT 28 D'ABRIL?														
PP	2,2	66,7	5,9	0,0	0,4	0,0	0,0	0,0	0,0	5,3	0,0	0,7	1,4	0,0
C's	6,0	8,3	63,5	0,0	0,4	1,5	1,1	0,0	0,0	5,3	0,0	3,0	2,7	0,0
JxCat	7,9	0,0	0,0	69,2	3,5	0,0	0,0	2,0	0,0	0,0	0,0	0,3	2,7	2,0
ERC	18,6	0,0	0,0	11,1	69,0	0,0	1,1	26,5	0,0	5,3	0,0	3,7	10,8	0,0
PSC (PSOE)	18,4	4,2	12,9	8,5	9,8	93,2	12,5	4,1	0,0	0,0	0,0	4,3	31,1	2,0
ECP	10,3	0,0	2,4	2,6	10,6	1,5	84,1	14,3	0,0	0,0	0,0	1,7	5,4	0,0
FR	2,0	0,0	0,0	1,7	0,8	0,0	0,0	34,7	0,0	0,0	0,0	0,7	1,4	0,0
Vox	1,2	8,3	10,6	0,9	0,0	0,0	0,0	0,0	0,0	0,0	0,0	0,7	0,0	0,0
Altres	0,9	0,0	0,0	0,9	0,0	0,0	0,0	4,1	100,0	5,3	0,0	0,3	2,7	0,0
En blanc	1,3	0,0	1,2	0,0	0,4	0,0	0,0	0,0	0,0	63,2	0,0	0,3	0,0	0,0
Nul	0,2	0,0	0,0	0,0	0,0	0,0	0,0	0,0	0,0	0,0	100,0	0,3	0,0	0,0
No va votar	8,7	8,3	2,4	1,7	2,7	3,0	1,1	8,2	0,0	15,8	0,0	25,2	4,1	0,0
No tenia edat per votar	0,8	0,0	0,0	0,0	0,0	0,0	0,0	0,0	0,0	0,0	0,0	3,3	0,0	0,0
No tenia la nacionalitat per votar	13,3	0,0	0,0	0,0	0,0	0,0	0,0	0,0	0,0	0,0	0,0	53,2	0,0	0,0
No sap / no recorda	3,3	4,2	0,0	3,4	2,0	0,8	0,0	4,1	0,0	0,0	0,0	1,0	32,4	0,0
No contesta	4,9	0,0	1,2	0,0	0,4	0,0	0,0	2,0	0,0	0,0	0,0	1,3	5,4	96,0
P20. RESPECTE A L'ESTAT ESPANYOL, VOSTÈ CREU QUE CATALUNYA HAURIA DE SER:														
Una regió d'Espanya	8,0	20,8	25,9	0,0	0,8	6,8	1,1	0,0	0,0	15,8	0,0	13,6	6,8	16,0
Una Comunitat Autònoma d'Espanya	27,4	58,3	54,1	6,8	4,7	53,4	29,5	0,0	50,0	31,6	0,0	36,2	32,4	22,0
Un Estat d'una Espanya Federal	19,9	0,0	16,5	11,1	25,5	30,8	46,6	8,2	0,0	21,1	100,0	13,3	16,2	8,0
Un Estat independent	34,3	8,3	0,0	80,3	65,1	0,8	18,2	91,8	25,0	15,8	0,0	18,6	18,9	28,0
Altres	0,3	0,0	0,0	0,0	0,0	0,8	0,0	0,0	0,0	0,0	0,0	0,3	1,4	0,0
No sap	7,7	12,5	3,5	1,7	3,1	6,8	3,4	0,0	25,0	15,8	0,0	14,6	18,9	4,0
No contesta	2,4	0,0	0,0	0,0	0,8	0,8	1,1	0,0	0,0	0,0	0,0	3,3	5,4	22,0
P21. EN QUALSEVOL CAS, VOSTÈ VOL QUE CATALUNYA SIGUI UN ESTAT INDEPENDENT O PREFEREIX QUE SEGUEIXI SENT PART D'ESPANYA?														
Un estat independent	39,8	8,3	0,0	88,0	79,2	4,5	23,9	98,0	0,0	10,5	100,0	18,6	28,4	32,0
Part d'Espanya	51,7	91,7	100,0	6,8	14,5	89,5	64,8	2,0	100,0	73,7	0,0	69,1	60,8	40,0
Li és igual	2,0	0,0	0,0	1,7	1,2	1,5	2,3	0,0	0,0	0,0	0,0	4,3	2,7	0,0
No sap	3,8	0,0	0,0	2,6	3,5	3,8	6,8	0,0	0,0	10,5	0,0	5,6	5,4	0,0
No contesta	2,7	0,0	0,0	0,9	1,6	0,8	2,3	0,0	0,0	5,3	0,0	2,3	2,7	28,0
P22. MÉS CONCRETAMENT, SI DEMÀ ES FES UN REFERÈNDUM PER DECIDIR LA INDEPENDÈNCIA DE CATALUNYA, VOSTÈ QUÈ FARIA?														
Votaria a favor de la independència	42,5	8,3	0,0	94,0	83,5	5,3	26,1	100,0	0,0	10,5	0,0	22,3	31,1	28,0
Votaria en contra de la independència	31,3	58,3	77,6	1,7	5,5	72,9	50,0	0,0	25,0	52,6	0,0	30,2	37,8	18,0
S'abstindria / No aniria a votar	18,8	29,2	20,0	2,6	7,1	18,8	11,4	0,0	75,0	21,1	0,0	38,2	20,3	16,0
Votaria en blanc	0,8	0,0	1,2	0,0	0,4	0,0	3,4	0,0	0,0	10,5	0,0	0,7	0,0	0,0
Votaria nul	0,2	0,0	0,0	0,0	0,0	0,0	0,0	0,0	0,0	0,0	100,0	0,0	0,0	2,0
No sap	4,8	4,2	1,2	1,7	3,1	3,0	8,0	0,0	0,0	5,3	0,0	7,3	8,1	10,0
No contesta	1,8	0,0	0,0	0,0	0,4	0,0	1,1	0,0	0,0	0,0	0,0	1,3	2,7	26,0

	RECORD DE VOT CATALANES													
	TOTAL	PP	C's	JxC	ERC	PSC	CeCP	CUP	Al- tres	En blanc	Nul	No va votar	NS/ NR	NC
P23. A VOSTÈ PERSONALMENT, AQUESTA QÜESTIÓ SOBRE LA INDEPENDÈNCIA O NO DE CATALUNYA LI IMPORTA MOLT, BASTANT, POC O GENS?														
Molt	41,5	37,5	43,5	66,7	60,8	33,8	28,4	75,5	0,0	15,8	0,0	24,3	25,7	34,0
Bastant	30,8	25,0	29,4	27,4	30,2	29,3	45,5	18,4	75,0	31,6	0,0	30,9	32,4	30,0
Poc	14,5	12,5	7,1	4,3	5,9	24,8	13,6	6,1	0,0	31,6	100,0	23,9	20,3	6,0
Gens	11,7	25,0	20,0	1,7	2,7	10,5	12,5	0,0	25,0	21,1	0,0	19,3	17,6	14,0
No sap	0,8	0,0	0,0	0,0	0,4	1,5	0,0	0,0	0,0	0,0	0,0	1,0	2,7	4,0
No contesta	0,8	0,0	0,0	0,0	0,0	0,0	0,0	0,0	0,0	0,0	0,0	0,7	1,4	12,0
P24. AMB QUINA FREQUÈNCIA PARLA D'AQUESTA QÜESTIÓ AMB PERSONES QUE NO PERTANYEN A LA SEVA FAMÍLIA?														
Molt sovint	17,6	8,3	16,5	35,9	22,7	8,3	13,6	42,9	0,0	10,5	0,0	12,6	5,4	14,0
Bastant sovint	27,3	25,0	18,8	22,2	34,9	24,8	44,3	36,7	25,0	5,3	0,0	23,6	16,2	32,0
Poc sovint	34,1	33,3	42,4	33,3	32,5	42,9	29,5	16,3	25,0	47,4	100,0	32,9	36,5	30,0
Mai	20,8	33,3	22,4	8,5	9,8	24,1	12,5	4,1	50,0	36,8	0,0	30,9	41,9	20,0
No sap	0,1	0,0	0,0	0,0	0,0	0,0	0,0	0,0	0,0	0,0	0,0	0,0	0,0	2,0
No contesta	0,1	0,0	0,0	0,0	0,0	0,0	0,0	0,0	0,0	0,0	0,0	0,0	0,0	2,0
P25. EN ELS ÚLTIMS DOTZE MESOS, HA EXPRESSAT ALGUNA VEGADA LA SEVA OPINIÓ SOBRE AQUEST TEMA...														
P25.1. PARTICIPANT EN ALGUNA MANIFESTACIÓ														
Sí	33,3	12,5	25,9	63,2	60,0	7,5	39,8	89,8	25,0	5,3	0,0	12,0	14,9	20,0
No	66,3	87,5	74,1	36,8	40,0	92,5	60,2	10,2	75,0	94,7	100,0	88,0	85,1	70,0
No contesta	0,4	0,0	0,0	0,0	0,0	0,0	0,0	0,0	0,0	0,0	0,0	0,0	0,0	10,0
P25.2. SIGNANT PETICIONS O MANIFESTOS														
Sí	24,0	8,3	15,3	54,7	42,4	6,0	23,9	67,3	0,0	15,8	0,0	8,0	10,8	8,0
No	75,5	91,7	84,7	45,3	57,3	94,0	76,1	32,7	100,0	84,2	100,0	92,0	89,2	82,0
No contesta	0,5	0,0	0,0	0,0	0,4	0,0	0,0	0,0	0,0	0,0	0,0	0,0	0,0	10,0
P25.3. DONANT DINERS A ALGUNA ORGANITZACIÓ O CAMPANYA														
Sí	13,8	8,3	1,2	40,2	27,1	0,8	6,8	55,1	0,0	0,0	0,0	1,3	4,1	12,0
No	85,7	91,7	98,8	59,8	72,5	99,2	93,2	44,9	100,0	100,0	100,0	98,7	95,9	78,0
No contesta	0,5	0,0	0,0	0,0	0,4	0,0	0,0	0,0	0,0	0,0	0,0	0,0	0,0	10,0
P25.4. PORTANT INSÍGNIES O SÍMBOLS D'ALGUN TIPUS														
Sí	22,2	8,3	17,6	54,7	42,7	4,5	11,4	49,0	25,0	0,0	0,0	7,0	9,5	14,0
No	77,3	91,7	82,4	45,3	57,3	95,5	88,6	51,0	75,0	100,0	100,0	93,0	90,5	74,0
No contesta	0,5	0,0	0,0	0,0	0,0	0,0	0,0	0,0	0,0	0,0	0,0	0,0	0,0	12,0
LI HA DEMANAT A VOSTÈ PERSONALMENT QUE FES ALGUNA														
Sí	15,6	16,7	22,4	20,5	16,1	16,5	13,6	18,4	0,0	26,3	100,0	13,6	9,5	4,0
No	83,8	83,3	77,6	79,5	83,5	82,7	86,4	79,6	100,0	73,7	0,0	86,0	89,2	90,0
No sap	0,3	0,0	0,0	0,0	0,4	0,8	0,0	2,0	0,0	0,0	0,0	0,0	0,0	2,0
No contesta	0,3	0,0	0,0	0,0	0,0	0,0	0,0	0,0	0,0	0,0	0,0	0,3	1,4	4,0
ASSOCIACIÓ CIUTADANA DE QUALSEVOL TIPUS (CULTURAL, ESPORTIVA,														
Sí	30,6	12,5	18,8	47,0	45,9	26,3	34,1	73,5	0,0	15,8	100,0	16,3	14,9	22,0
No	69,3	87,5	81,2	53,0	54,1	73,7	65,9	26,5	100,0	84,2	0,0	83,7	85,1	76,0
No contesta	0,1	0,0	0,0	0,0	0,0	0,0	0,0	0,0	0,0	0,0	0,0	0,0	0,0	2,0
P28. PEL QUE VOSTÈ SAP, ALGUNA DE LES ASSOCIACIONS A LES QUE PERTANY S'HAN														
Base: Pertany a alguna associació ciutadana														
Sí	46,9	33,3	31,3	70,9	59,0	20,0	13,3	72,2	0,0	33,3	0,0	28,6	18,2	36,4
No	48,8	66,7	68,8	29,1	36,8	71,4	73,3	22,2	0,0	66,7	100,0	67,3	81,8	63,6
No sap	4,1	0,0	0,0	0,0	4,3	8,6	13,3	5,6	0,0	0,0	0,0	2,0	0,0	0,0
No contesta	0,3	0,0	0,0	0,0	0,0	0,0	0,0	0,0	0,0	0,0	0,0	2,0	0,0	0,0

	RECORD DE VOT CATALANES													
	TOTAL	PP	C's	JxC	ERC	PSC	CeCP	CUP	Al- tres	En blanc	Nul	No va votar	NS/ NR	NC
P29. EN QUINA MESURA LI PREOCUPA QUE EL TEMA DE LA INDEPENDÈNCIA O NO DE CATALUNYA ACABI PROVOCANT PROBLEMES DE CONVIVÈNCIA ENTRE ELS CIUTADANS DE CATALUNYA?														
Li preocupa molt	38,1	75,0	68,2	30,8	27,5	51,1	31,8	16,3	50,0	36,8	0,0	38,9	40,5	30,0
Li preocupa bastant	32,8	20,8	24,7	22,2	37,6	38,3	43,2	34,7	25,0	42,1	0,0	30,9	37,8	20,0
Li preocupa poc	14,5	4,2	5,9	23,1	17,6	5,3	12,5	26,5	0,0	10,5	0,0	14,6	12,2	20,0
No li preocupa gens	12,9	0,0	1,2	22,2	16,9	5,3	12,5	22,4	25,0	10,5	0,0	12,0	9,5	20,0
No sap	0,9	0,0	0,0	1,7	0,0	0,0	0,0	0,0	0,0	0,0	0,0	3,0	0,0	0,0
No contesta	0,8	0,0	0,0	0,0	0,4	0,0	0,0	0,0	0,0	0,0	100,0	0,7	0,0	10,0
P30. EN QUALSEVOL CAS COM LI AGRADARIA QUE ACABÉS EL "PROCÉS SOBIRANISTA"?														
Amb la independència de Catalunya	30,8	8,3	0,0	74,4	66,3	0,8	9,1	93,9	0,0	0,0	0,0	11,6	13,5	24,0
Amb un acord amb Espanya per dotar Catalunya de més autogovern	47,0	58,3	50,6	21,4	29,4	80,5	76,1	4,1	75,0	57,9	100,0	53,8	52,7	30,0
Que s'abandonés el procés	14,6	29,2	48,2	0,9	2,0	15,8	11,4	0,0	25,0	31,6	0,0	20,6	20,3	12,0
No sap	4,4	4,2	1,2	0,0	1,2	2,3	1,1	0,0	0,0	5,3	0,0	10,0	10,8	10,0
No contesta	3,2	0,0	0,0	3,4	1,2	0,8	2,3	2,0	0,0	5,3	0,0	4,0	2,7	24,0
P31. I COM CREU VOSTÈ QUE S'ACABARÀ EL "PROCÉS SOBIRANISTA"?														
Amb la independència de Catalunya	10,6	0,0	1,2	31,6	19,6	0,8	1,1	32,7	0,0	0,0	0,0	4,0	5,4	10,0
Amb un acord amb Espanya per dotar Catalunya de més autogovern	41,9	29,2	44,7	30,8	42,4	51,9	65,9	32,7	75,0	31,6	100,0	41,2	37,8	18,0
Amb l'abandonament del procés	25,7	37,5	38,8	14,5	20,8	25,6	26,1	14,3	25,0	31,6	0,0	32,6	25,7	16,0
No sap	19,3	33,3	10,6	21,4	16,9	19,5	6,8	16,3	0,0	36,8	0,0	18,9	29,7	42,0
No contesta	2,5	0,0	4,7	1,7	0,4	2,3	0,0	4,1	0,0	0,0	0,0	3,3	1,4	14,0
P32.1.1. CONEIX A JÉSSICA ALBIACH?														
Coneix	34,3	25,0	24,7	53,8	49,8	29,3	34,1	59,2	0,0	52,6	100,0	18,6	20,3	30,0
No coneix	65,7	75,0	75,3	46,2	50,2	70,7	65,9	40,8	100,0	47,4	0,0	81,4	79,7	70,0
P32.1.2. VALORI DE 0 A 10 A JÉSSICA ALBIACH														
0	3,6	4,2	8,2	4,3	2,0	5,3	1,1	6,1	0,0	31,6	100,0	1,0	4,1	2,0
1	0,5	0,0	0,0	0,9	1,2	0,0	0,0	0,0	0,0	0,0	0,0	0,3	1,4	0,0
2	2,7	0,0	2,4	5,1	3,1	3,0	3,4	4,1	0,0	0,0	0,0	2,3	0,0	0,0
3	3,2	0,0	3,5	5,1	4,3	3,8	3,4	6,1	0,0	0,0	0,0	1,7	1,4	2,0
4	3,3	0,0	1,2	6,0	3,1	4,5	3,4	6,1	0,0	10,5	0,0	2,0	4,1	2,0
5	5,7	4,2	4,7	11,1	9,8	3,8	6,8	10,2	0,0	0,0	0,0	2,3	1,4	2,0
6	3,6	0,0	1,2	8,5	6,3	3,0	3,4	6,1	0,0	0,0	0,0	1,3	0,0	4,0
7	1,9	0,0	0,0	2,6	3,9	0,0	1,1	4,1	0,0	5,3	0,0	0,7	4,1	2,0
8	1,4	4,2	0,0	1,7	2,7	0,0	1,1	4,1	0,0	0,0	0,0	0,7	0,0	4,0
9	0,7	4,2	0,0	0,0	0,8	0,0	2,3	2,0	0,0	0,0	0,0	0,7	0,0	0,0
10	0,4	0,0	0,0	0,0	0,8	0,0	1,1	2,0	0,0	0,0	0,0	0,3	0,0	0,0
No sap	6,6	8,3	3,5	8,5	11,4	6,0	6,8	4,1	0,0	5,3	0,0	4,0	4,1	6,0
No contesta	0,8	0,0	0,0	0,0	0,4	0,0	0,0	4,1	0,0	0,0	0,0	1,3	0,0	6,0
No coneix	65,7	75,0	75,3	46,2	50,2	70,7	65,9	40,8	100,0	47,4	0,0	81,4	79,7	70,0
Mitjana	4,21	5,50	2,39	4,17	4,84	3,10	4,92	4,68		1,67	0,00	4,28	3,50	5,22
Desviació típica	2,49	4,04	2,23	2,10	2,27	2,07	2,47	2,70		2,65		2,51	2,75	2,59

	RECORD DE VOT CATALANES													
	TOTAL	PP	C's	JxC	ERC	PSC	CeCP	CUP	Al- tres	En blanc	Nul	No va votar	NS/ NR	NC
P32.2.1. CONEIX A PERE ARAGONÈS?														
Coneix	58,2	41,7	56,5	80,3	80,0	55,6	63,6	89,8	75,0	57,9	100,0	31,6	37,8	60,0
No coneix	41,8	58,3	43,5	19,7	20,0	44,4	36,4	10,2	25,0	42,1	0,0	68,4	62,2	40,0
P32.2.2. VALORI DE 0 A 10 A PERE ARAGONÈS														
0	5,4	12,5	12,9	1,7	2,7	7,5	6,8	8,2	0,0	26,3	100,0	4,0	4,1	2,0
1	1,4	4,2	1,2	0,0	0,4	1,5	3,4	6,1	0,0	0,0	0,0	1,7	1,4	0,0
2	3,8	0,0	12,9	2,6	3,5	3,8	5,7	0,0	0,0	5,3	0,0	1,7	6,8	4,0
3	4,9	12,5	7,1	2,6	6,3	7,5	5,7	8,2	25,0	5,3	0,0	2,0	1,4	6,0
4	6,0	0,0	4,7	6,8	4,7	9,8	11,4	10,2	25,0	15,8	0,0	4,0	2,7	4,0
5	9,5	0,0	8,2	21,4	12,2	9,0	15,9	18,4	0,0	0,0	0,0	4,3	2,7	2,0
6	5,8	0,0	1,2	8,5	12,2	0,8	5,7	18,4	0,0	0,0	0,0	2,7	2,7	6,0
7	6,2	4,2	0,0	13,7	12,2	4,5	0,0	6,1	0,0	0,0	0,0	3,0	6,8	6,0
8	3,8	4,2	0,0	12,8	7,8	0,8	0,0	0,0	0,0	0,0	0,0	0,7	1,4	10,0
9	1,1	0,0	0,0	1,7	3,5	0,0	0,0	2,0	0,0	0,0	0,0	0,3	0,0	0,0
10	1,4	0,0	0,0	6,0	2,4	0,0	0,0	2,0	0,0	0,0	0,0	0,7	1,4	0,0
No sap	7,3	4,2	7,1	2,6	11,4	9,8	9,1	8,2	25,0	5,3	0,0	5,0	6,8	4,0
No contesta	1,5	0,0	1,2	0,0	0,8	0,8	0,0	2,0	0,0	0,0	0,0	1,7	0,0	16,0
No coneix	41,8	58,3	43,5	19,7	20,0	44,4	36,4	10,2	25,0	42,1	0,0	68,4	62,2	40,0
Mitjana	4,61	2,78	2,39	6,07	5,63	3,50	3,50	4,46	3,50	1,70	0,00	4,03	4,22	5,25
Desviació típica	2,58	2,99	1,87	2,13	2,30	2,17	1,90	2,40	0,71	1,89		2,65	2,89	2,47
P32.3.1. CONEIX A ADA COLAU?														
Coneix	89,7	87,5	97,6	100,0	99,6	97,7	98,9	100,0	100,0	94,7	100,0	66,1	89,2	94,0
No coneix	10,3	12,5	2,4	0,0	0,4	2,3	1,1	0,0	0,0	5,3	0,0	33,9	10,8	6,0
P32.3.2. VALORI DE 0 A 10 A ADA COLAU														
0	14,0	33,3	51,8	11,1	5,5	14,3	2,3	6,1	25,0	52,6	100,0	11,3	16,2	14,0
1	2,1	4,2	5,9	1,7	1,6	1,5	1,1	2,0	0,0	0,0	0,0	1,7	5,4	0,0
2	5,6	12,5	8,2	10,3	5,5	3,0	2,3	6,1	25,0	5,3	0,0	5,3	2,7	4,0
3	7,6	4,2	9,4	12,0	10,2	9,0	3,4	8,2	0,0	10,5	0,0	4,7	6,8	4,0
4	8,8	12,5	4,7	14,5	11,0	10,5	3,4	14,3	25,0	5,3	0,0	6,3	6,8	8,0
5	16,6	4,2	12,9	23,9	20,4	24,1	12,5	18,4	0,0	10,5	0,0	10,0	24,3	10,0
6	11,8	4,2	4,7	14,5	20,4	12,0	14,8	20,4	0,0	0,0	0,0	5,6	8,1	12,0
7	8,0	0,0	0,0	5,1	11,4	11,3	12,5	10,2	0,0	0,0	0,0	7,3	5,4	8,0
8	6,3	4,2	0,0	3,4	7,5	5,3	26,1	4,1	0,0	0,0	0,0	3,7	5,4	10,0
9	2,1	4,2	0,0	0,9	3,1	2,3	6,8	2,0	0,0	0,0	0,0	1,0	2,7	0,0
10	1,8	0,0	0,0	0,9	1,6	0,8	11,4	2,0	0,0	0,0	0,0	1,3	1,4	0,0
No sap	2,9	4,2	0,0	1,7	0,8	1,5	2,3	4,1	25,0	5,3	0,0	5,6	2,7	6,0
No contesta	2,0	0,0	0,0	0,0	0,8	2,3	0,0	2,0	0,0	5,3	0,0	2,3	1,4	18,0
No coneix	10,3	12,5	2,4	0,0	0,4	2,3	1,1	0,0	0,0	5,3	0,0	33,9	10,8	6,0
Mitjana	4,35	2,50	1,66	4,10	5,04	4,45	6,75	4,83	2,00	1,38	0,00	4,09	4,08	4,43
Desviació típica	2,70	2,82	2,09	2,22	2,23	2,51	2,31	2,25	2,00	1,96		2,79	2,75	2,77

	RECORD DE VOT CATALANES													
	TOTAL	PP	C's	JxC	ERC	PSC	CeCP	CUP	Al- tres	En blanc	Nul	No va votar	NS/ NR	NC
P32.4.1. CONEIX A ALEJANDRO FERNÁNDEZ?														
Coneix	39,4	37,5	34,1	61,5	52,2	30,8	38,6	73,5	0,0	42,1	100,0	22,9	24,3	46,0
No coneix	60,6	62,5	65,9	38,5	47,8	69,2	61,4	26,5	100,0	57,9	0,0	77,1	75,7	54,0
P32.4.2. VALORI DE 0 A 10 A ALEJANDRO FERNÁNDEZ														
0	13,2	4,2	2,4	33,3	19,2	8,3	14,8	38,8	0,0	26,3	100,0	2,7	6,8	10,0
1	2,6	0,0	0,0	1,7	5,1	2,3	4,5	12,2	0,0	0,0	0,0	1,0	0,0	0,0
2	4,1	0,0	4,7	5,1	7,5	0,8	4,5	6,1	0,0	0,0	0,0	1,7	8,1	2,0
3	2,9	4,2	4,7	5,1	3,9	3,8	3,4	0,0	0,0	0,0	0,0	1,0	1,4	4,0
4	3,8	8,3	3,5	2,6	3,5	7,5	4,5	6,1	0,0	10,5	0,0	1,7	1,4	6,0
5	3,8	0,0	5,9	6,0	4,3	3,0	3,4	2,0	0,0	0,0	0,0	3,7	0,0	8,0
6	1,8	8,3	2,4	2,6	1,2	1,5	1,1	2,0	0,0	0,0	0,0	2,3	1,4	0,0
7	1,2	4,2	2,4	0,9	0,8	0,8	0,0	0,0	0,0	0,0	0,0	2,3	0,0	0,0
8	0,5	4,2	0,0	0,0	0,4	0,0	0,0	0,0	0,0	0,0	0,0	1,0	0,0	2,0
9	0,2	4,2	0,0	0,0	0,4	0,0	0,0	0,0	0,0	0,0	0,0	0,0	0,0	0,0
10	0,3	0,0	0,0	0,0	0,0	0,0	0,0	0,0	0,0	0,0	0,0	0,7	1,4	0,0
No sap	4,3	0,0	8,2	4,3	5,9	3,0	2,3	0,0	0,0	5,3	0,0	4,3	2,7	4,0
No contesta	0,9	0,0	0,0	0,0	0,0	0,0	0,0	6,1	0,0	0,0	0,0	0,7	1,4	10,0
No coneix	60,6	62,5	65,9	38,5	47,8	69,2	61,4	26,5	100,0	57,9	0,0	77,1	75,7	54,0
Mitjana	2,36	5,22	3,77	1,55	1,87	2,68	1,81	1,06		1,14	0,00	4,30	2,33	3,00
Desviació típica	2,44	2,77	1,97	2,13	2,14	2,16	1,94	1,68		1,95		2,73	2,72	2,45
P32.5.1. CONEIX A MIQUEL ICETA?														
Coneix	78,3	75,0	83,5	95,7	96,9	90,2	93,2	98,0	75,0	68,4	100,0	44,2	71,6	78,0
No coneix	21,7	25,0	16,5	4,3	3,1	9,8	6,8	2,0	25,0	31,6	0,0	55,8	28,4	22,0
P32.5.2 VALORI DE 0 A 10 A MIQUEL ICETA														
0	10,6	8,3	16,5	23,9	11,4	5,3	4,5	28,6	25,0	36,8	100,0	3,7	6,8	8,0
1	2,3	4,2	7,1	3,4	2,4	0,0	2,3	10,2	0,0	0,0	0,0	0,7	0,0	2,0
2	5,8	8,3	3,5	12,0	8,2	3,0	4,5	10,2	0,0	0,0	0,0	3,0	5,4	8,0
3	8,8	4,2	8,2	12,0	16,9	0,8	10,2	14,3	0,0	10,5	0,0	3,7	9,5	8,0
4	11,8	16,7	15,3	15,4	20,0	4,5	15,9	20,4	0,0	10,5	0,0	3,7	12,2	8,0
5	15,2	4,2	16,5	15,4	20,8	15,0	21,6	4,1	50,0	5,3	0,0	11,3	17,6	10,0
6	6,2	4,2	4,7	8,5	6,7	12,8	12,5	0,0	0,0	0,0	0,0	3,7	2,7	2,0
7	5,8	0,0	5,9	2,6	5,5	17,3	8,0	2,0	0,0	0,0	0,0	4,0	4,1	4,0
8	3,8	8,3	2,4	0,9	1,2	13,5	6,8	2,0	0,0	0,0	0,0	2,7	1,4	8,0
9	1,5	0,0	0,0	0,9	1,2	7,5	1,1	2,0	0,0	0,0	0,0	0,7	0,0	0,0
10	1,3	0,0	1,2	0,0	0,4	4,5	1,1	0,0	0,0	0,0	0,0	1,3	2,7	0,0
No sap	3,3	16,7	2,4	0,9	2,0	4,5	4,5	2,0	0,0	0,0	0,0	3,3	8,1	2,0
No contesta	1,9	0,0	0,0	0,0	0,4	1,5	0,0	2,0	0,0	5,3	0,0	2,7	1,4	18,0
No coneix	21,7	25,0	16,5	4,3	3,1	9,8	6,8	2,0	25,0	31,6	0,0	55,8	28,4	22,0
Mitjana	4,08	3,64	3,48	3,01	3,76	6,18	4,74	2,39	3,33	1,58	0,00	4,69	4,15	3,93
Desviació típica	2,50	2,56	2,49	2,28	2,08	2,41	2,12	2,26	2,89	2,02		2,47	2,30	2,56

	RECORD DE VOT CATALANES													
	TOTAL	PP	C's	JxC	ERC	PSC	CeCP	CUP	Al- tres	En blanc	Nul	No va votar	NS/ NR	NC
P32.6.1. CONEIX A ORIOL JUNQUERAS?														
Coneix	91,8	95,8	97,6	100,0	100,0	94,7	100,0	100,0	100,0	100,0	100,0	73,8	91,9	92,0
No coneix	8,3	4,2	2,4	0,0	0,0	5,3	0,0	0,0	0,0	0,0	0,0	26,2	8,1	8,0
P32.6.2. VALORI DE 0 A 10 A ORIOL JUNQUERAS														
0	9,8	25,0	35,3	0,9	1,6	13,5	4,5	2,0	25,0	47,4	0,0	8,6	14,9	14,0
1	1,6	0,0	8,2	0,9	0,0	3,8	1,1	0,0	0,0	0,0	100,0	0,7	1,4	2,0
2	3,3	8,3	12,9	0,9	0,4	4,5	3,4	0,0	0,0	5,3	0,0	3,7	4,1	2,0
3	4,1	16,7	8,2	0,0	3,9	4,5	2,3	4,1	25,0	0,0	0,0	4,0	2,7	6,0
4	6,5	4,2	8,2	4,3	3,1	13,5	6,8	6,1	0,0	21,1	0,0	6,6	2,7	8,0
5	12,2	8,3	11,8	13,7	4,3	18,8	20,5	12,2	25,0	10,5	0,0	11,6	23,0	6,0
6	7,8	8,3	7,1	10,3	6,3	10,5	8,0	10,2	0,0	5,3	0,0	8,0	5,4	4,0
7	9,1	0,0	0,0	11,1	14,5	6,8	15,9	16,3	0,0	0,0	0,0	5,6	9,5	8,0
8	13,8	16,7	3,5	27,4	23,9	8,3	20,5	24,5	0,0	5,3	0,0	5,0	8,1	6,0
9	6,7	0,0	0,0	12,8	15,7	3,8	5,7	6,1	0,0	0,0	0,0	3,0	2,7	2,0
10	10,3	4,2	2,4	17,9	24,3	2,3	5,7	14,3	25,0	0,0	0,0	3,3	8,1	10,0
No sap	4,4	4,2	0,0	0,0	1,2	2,3	5,7	2,0	0,0	0,0	0,0	10,3	8,1	6,0
No contesta	2,3	0,0	0,0	0,0	0,8	2,3	0,0	2,0	0,0	5,3	0,0	3,3	1,4	18,0
No coneix	8,3	4,2	2,4	0,0	0,0	5,3	0,0	0,0	0,0	0,0	0,0	26,2	8,1	8,0
Mitjana	5,77	3,82	2,51	7,41	7,77	4,52	6,10	6,96	4,50	2,33	1,00	4,86	5,00	4,88
Desviació típica	3,08	3,22	2,62	2,06	2,14	2,75	2,44	2,21	4,20	2,66		2,85	3,15	3,49
P32.7.1. CONEIX A CARLES PUIGDEMONT?														
Coneix	95,0	100,0	100,0	100,0	100,0	98,5	100,0	100,0	100,0	100,0	100,0	83,1	94,6	94,0
No coneix	5,0	0,0	0,0	0,0	0,0	1,5	0,0	0,0	0,0	0,0	0,0	16,9	5,4	6,0
P32.7.2. VALORI DE 0 A 10 A CARLES PUIGDEMONT														
0	25,6	62,5	80,0	1,7	4,3	55,6	29,5	4,1	25,0	57,9	100,0	19,3	36,5	22,0
1	3,2	4,2	4,7	0,9	1,6	7,5	5,7	2,0	25,0	0,0	0,0	2,7	4,1	0,0
2	6,4	0,0	8,2	0,9	5,1	10,5	14,8	0,0	0,0	10,5	0,0	6,3	5,4	8,0
3	5,8	4,2	2,4	1,7	5,9	9,8	11,4	6,1	25,0	0,0	0,0	6,6	2,7	2,0
4	4,9	8,3	4,7	0,9	5,5	1,5	12,5	6,1	0,0	21,1	0,0	5,0	1,4	4,0
5	11,0	4,2	0,0	8,5	20,4	4,5	10,2	16,3	0,0	0,0	0,0	9,6	16,2	10,0
6	6,0	4,2	0,0	9,4	10,6	0,8	6,8	10,2	0,0	5,3	0,0	5,3	4,1	2,0
7	5,6	0,0	0,0	3,4	11,0	2,3	2,3	22,4	0,0	0,0	0,0	4,7	4,1	4,0
8	6,5	4,2	0,0	17,1	12,9	0,0	1,1	12,2	0,0	0,0	0,0	3,7	5,4	4,0
9	4,5	0,0	0,0	13,7	8,6	0,8	2,3	8,2	0,0	0,0	0,0	2,3	0,0	4,0
10	8,7	4,2	0,0	41,0	12,5	0,8	0,0	10,2	25,0	0,0	0,0	2,3	5,4	10,0
No sap	4,3	4,2	0,0	0,9	0,8	2,3	3,4	0,0	0,0	0,0	0,0	11,0	6,8	6,0
No contesta	2,6	0,0	0,0	0,0	0,8	2,3	0,0	2,0	0,0	5,3	0,0	4,3	2,7	18,0
No coneix	5,0	0,0	0,0	0,0	0,0	1,5	0,0	0,0	0,0	0,0	0,0	16,9	5,4	6,0
Mitjana	4,11	1,78	0,47	8,11	6,10	1,29	2,66	6,31	3,50	1,44	0,00	3,56	3,05	4,23
Desviació típica	3,50	2,97	1,06	2,33	2,69	2,05	2,41	2,49	4,51	2,04		3,04	3,31	3,76

	RECORD DE VOT CATALANES													
	TOTAL	PP	C's	JxC	ERC	PSC	CeCP	CUP	Al- tres	En blanc	Nul	No va votar	NS/ NR	NC
P32.8.1. CONEIX A CARLES RIERA?														
Coneix	53,0	37,5	49,4	77,8	69,0	47,4	40,9	79,6	25,0	63,2	100,0	35,5	45,9	50,0
No coneix	47,0	62,5	50,6	22,2	31,0	52,6	59,1	20,4	75,0	36,8	0,0	64,5	54,1	50,0
P32.8.2. VALORI DE 0 A 10 A CARLES RIERA														
0	6,1	4,2	16,5	4,3	2,0	11,3	4,5	2,0	0,0	36,8	100,0	4,3	6,8	4,0
1	0,5	0,0	1,2	0,9	0,4	0,8	0,0	0,0	0,0	0,0	0,0	0,3	1,4	0,0
2	3,4	12,5	8,2	1,7	2,4	6,8	5,7	2,0	0,0	5,3	0,0	1,7	2,7	0,0
3	4,1	0,0	7,1	4,3	5,5	6,0	4,5	0,0	0,0	0,0	0,0	3,0	1,4	4,0
4	5,1	0,0	4,7	6,8	7,5	7,5	1,1	6,1	0,0	5,3	0,0	2,7	4,1	8,0
5	9,1	4,2	4,7	15,4	13,7	5,3	8,0	8,2	0,0	5,3	0,0	8,6	5,4	4,0
6	5,4	0,0	0,0	9,4	11,0	0,8	6,8	12,2	0,0	0,0	0,0	2,7	4,1	4,0
7	4,5	4,2	0,0	8,5	7,8	1,5	3,4	14,3	0,0	0,0	0,0	2,0	2,7	6,0
8	3,3	4,2	0,0	9,4	5,5	0,0	0,0	14,3	0,0	0,0	0,0	1,3	2,7	2,0
9	1,5	0,0	0,0	4,3	3,1	0,0	0,0	4,1	0,0	0,0	0,0	0,3	2,7	0,0
10	1,2	0,0	0,0	2,6	1,2	0,0	0,0	10,2	0,0	0,0	0,0	0,7	1,4	0,0
No sap	7,5	8,3	7,1	10,3	8,6	7,5	6,8	4,1	25,0	5,3	0,0	6,0	9,5	6,0
No contesta	1,3	0,0	0,0	0,0	0,4	0,0	0,0	2,0	0,0	5,3	0,0	2,0	1,4	12,0
No coneix	47,0	62,5	50,6	22,2	31,0	52,6	59,1	20,4	75,0	36,8	0,0	64,5	54,1	50,0
Mitjana	4,55	3,71	1,92	5,58	5,41	2,60	3,93	6,75		1,10	0,00	4,23	4,46	4,56
Desviació típica	2,65	2,98	1,81	2,44	2,12	2,05	2,24	2,27		1,91		2,51	3,13	2,34
P32.9.1. CONEIX A LORENA ROLDÁN?														
Coneix	48,8	29,2	43,5	75,2	71,0	44,4	50,0	89,8	50,0	52,6	100,0	20,9	32,4	52,0
No coneix	51,2	70,8	56,5	24,8	29,0	55,6	50,0	10,2	50,0	47,4	0,0	79,1	67,6	48,0
P32.9.2. VALORI DE 0 A 10 A LORENA ROLDÁN														
0	20,5	8,3	8,2	48,7	35,7	11,3	20,5	53,1	0,0	26,3	100,0	2,7	13,5	12,0
1	2,8	0,0	1,2	5,1	4,7	1,5	2,3	8,2	0,0	0,0	0,0	1,7	0,0	2,0
2	4,1	0,0	8,2	1,7	7,8	5,3	5,7	6,1	0,0	10,5	0,0	0,7	0,0	2,0
3	3,6	4,2	1,2	2,6	3,9	6,8	3,4	2,0	0,0	5,3	0,0	3,0	4,1	4,0
4	3,2	0,0	1,2	3,4	3,9	6,8	5,7	2,0	25,0	5,3	0,0	1,7	1,4	0,0
5	3,3	4,2	7,1	2,6	4,7	2,3	2,3	2,0	0,0	0,0	0,0	2,7	2,7	2,0
6	1,9	0,0	4,7	2,6	1,2	0,8	2,3	4,1	0,0	0,0	0,0	1,7	1,4	4,0
7	1,2	4,2	2,4	0,9	1,6	0,0	1,1	0,0	0,0	0,0	0,0	1,3	1,4	0,0
8	0,5	4,2	0,0	0,9	0,8	0,0	0,0	0,0	0,0	0,0	0,0	0,3	0,0	2,0
9	0,4	4,2	1,2	0,0	0,8	0,0	0,0	0,0	0,0	0,0	0,0	0,3	0,0	0,0
10	0,2	0,0	0,0	0,0	0,0	0,0	0,0	0,0	0,0	0,0	0,0	0,7	0,0	0,0
No sap	6,3	0,0	8,2	6,8	5,5	9,0	6,8	10,2	25,0	0,0	0,0	4,0	8,1	8,0
No contesta	1,1	0,0	0,0	0,0	0,4	0,8	0,0	2,0	0,0	5,3	0,0	0,3	0,0	16,0
No coneix	51,2	70,8	56,5	24,8	29,0	55,6	50,0	10,2	50,0	47,4	0,0	79,1	67,6	48,0
Mitjana	1,92	4,57	3,30	1,04	1,58	2,17	1,84	0,89	4,00	1,22	0,00	3,82	2,00	2,43
Desviació típica	2,40	3,69	2,63	2,00	2,23	1,82	2,15	1,71		1,56		2,73	2,50	2,79

	RECORD DE VOT CATALANES													
	TOTAL	PP	C's	JxC	ERC	PSC	CeCP	CUP	Al- tres	En blanc	Nul	No va votar	NS/ NR	NC
P35. A L'HORA DE DECIDIR EL SEU VOT A LES ELECCIONS CATALANES, COM D'IMPORTANT ÉS PER A VOSTÈ LA POSICIÓ QUE TÉ CADA PARTIT SOBRE EL TEMA DE LA INDEPENDÈNCIA DE CATALUNYA?														
És el més important	11,2	25,0	16,5	32,5	12,9	6,8	4,5	30,6	0,0	0,0	0,0	3,0	4,1	6,0
És molt important	24,8	25,0	30,6	40,2	42,4	21,8	13,6	32,7	50,0	5,3	0,0	10,0	13,5	22,0
És important	31,4	37,5	27,1	27,4	37,6	46,6	51,1	30,6	50,0	26,3	100,0	15,0	36,5	30,0
És poc important	9,4	0,0	11,8	0,0	6,3	12,0	20,5	6,1	0,0	26,3	0,0	7,0	24,3	12,0
No és gens important	7,1	12,5	12,9	0,0	0,4	9,0	10,2	0,0	0,0	42,1	0,0	9,3	14,9	4,0
No sap	1,1	0,0	0,0	0,0	0,4	3,8	0,0	0,0	0,0	0,0	0,0	1,3	2,7	2,0
No contesta	1,7	0,0	1,2	0,0	0,0	0,0	0,0	0,0	0,0	0,0	0,0	1,3	4,1	24,0
No té la nacionalitat per votar	13,3	0,0	0,0	0,0	0,0	0,0	0,0	0,0	0,0	0,0	0,0	53,2	0,0	0,0
P36. SI EN AQUESTS MOMENTS SE CELEBRESSIN ELECCIONS MUNICIPALS, EM POT DIR A QUIN PARTIT VOTARIA?														
PP	1,5	29,2	4,7	0,0	0,4	0,8	1,1	0,0	0,0	0,0	0,0	1,3	0,0	0,0
C's	4,2	12,5	41,2	0,0	0,0	0,0	2,3	0,0	0,0	0,0	0,0	2,3	2,7	2,0
JxC	7,6	4,2	2,4	51,3	4,7	0,8	1,1	8,2	0,0	0,0	0,0	1,7	5,4	2,0
ERC	18,3	4,2	1,2	18,8	59,2	2,3	8,0	8,2	0,0	0,0	0,0	5,3	14,9	6,0
PSC (PSOE)	14,8	4,2	22,4	2,6	3,5	76,7	11,4	2,0	0,0	10,5	0,0	4,3	18,9	6,0
CeCP	8,0	0,0	1,2	1,7	4,7	7,5	61,4	6,1	0,0	5,3	0,0	1,0	9,5	6,0
CUP	5,6	0,0	0,0	7,7	7,1	0,0	1,1	59,2	0,0	0,0	0,0	2,0	4,1	2,0
Vox	1,0	8,3	8,2	0,0	0,0	0,0	0,0	0,0	0,0	5,3	0,0	0,7	0,0	0,0
Altres	3,8	8,3	1,2	6,0	6,3	2,3	3,4	10,2	75,0	5,3	0,0	0,7	4,1	0,0
En blanc	1,6	0,0	1,2	0,0	0,8	0,8	0,0	0,0	0,0	52,6	0,0	1,7	0,0	0,0
Nul	0,3	0,0	0,0	0,0	0,4	0,0	0,0	0,0	0,0	0,0	100,0	0,3	1,4	0,0
No votaria	6,1	4,2	5,9	2,6	1,2	0,8	4,5	2,0	0,0	5,3	0,0	15,3	9,5	2,0
No té la nacionalitat per votar	13,3	0,0	0,0	0,0	0,0	0,0	0,0	0,0	0,0	0,0	0,0	53,2	0,0	0,0
No sap	10,8	25,0	10,6	8,5	9,8	8,3	5,7	4,1	25,0	15,8	0,0	9,6	27,0	16,0
No contesta	3,3	0,0	0,0	0,9	2,0	0,0	0,0	0,0	0,0	0,0	0,0	0,7	2,7	58,0
P37. I A QUIN PARTIT VA VOTAR A LES ÚLTIMES ELECCIONS MUNICIPALS, LES DE MAIG DE 2015?														
PP	1,2	37,5	1,2	0,0	0,4	0,0	0,0	0,0	0,0	0,0	0,0	0,7	1,4	0,0
C's	4,2	8,3	51,8	0,0	0,0	0,0	0,0	0,0	0,0	5,3	0,0	1,0	0,0	0,0
JxCat	7,6	0,0	1,2	53,0	5,1	2,3	1,1	6,1	0,0	0,0	0,0	0,7	6,8	2,0
ERC	17,6	4,2	1,2	22,2	61,2	1,5	3,4	4,1	0,0	5,3	0,0	3,7	10,8	0,0
PSC (PSOE)	14,3	4,2	21,2	5,1	3,9	82,7	12,5	0,0	0,0	5,3	0,0	1,7	9,5	4,0
CeCP	8,9	0,0	2,4	1,7	6,3	6,0	68,2	6,1	0,0	5,3	0,0	2,0	10,8	2,0
CUP	4,7	0,0	0,0	3,4	7,1	0,0	0,0	61,2	0,0	0,0	0,0	0,3	4,1	0,0
Vox	0,3	4,2	2,4	0,0	0,0	0,0	0,0	0,0	0,0	0,0	0,0	0,0	0,0	0,0
Altres	4,3	8,3	3,5	6,0	6,7	2,3	4,5	16,3	75,0	5,3	0,0	1,0	1,4	0,0
En blanc	1,3	0,0	1,2	1,7	0,4	0,0	0,0	0,0	0,0	57,9	0,0	0,0	1,4	0,0
Nul	0,2	0,0	0,0	0,0	0,4	0,0	0,0	0,0	0,0	0,0	100,0	0,0	0,0	0,0
No va votar	12,0	29,2	7,1	5,1	5,9	3,0	4,5	2,0	0,0	15,8	0,0	30,6	6,8	2,0
No tenia edat per votar	0,9	0,0	0,0	0,0	0,0	0,0	0,0	0,0	0,0	0,0	0,0	3,7	0,0	0,0
No tenia la nacionalitat per votar	13,3	0,0	0,0	0,0	0,0	0,0	0,0	0,0	0,0	0,0	0,0	53,2	0,0	0,0
No sap / no recorda	5,5	4,2	7,1	1,7	2,4	2,3	5,7	4,1	25,0	0,0	0,0	1,3	47,3	2,0
No contesta	3,8	0,0	0,0	0,0	0,4	0,0	0,0	0,0	0,0	0,0	0,0	0,3	0,0	88,0
P38. DE LA SEGÜENT ESCALA QUE LI PRESENTARÉ A CONTINUACIÓ, EN QUIN PUNT SE SITUARIA VOSTÈ? (Escala de 1 a 7 on 1 significa "EXTREMA ESQUERRA" i 7 "EXTREMA DRETA")														
(1) Extrema esquerra	3,5	0,0	0,0	0,0	3,9	0,8	6,8	28,6	0,0	0,0	0,0	2,3	4,1	2,0
(2) Esquerra	36,1	4,2	7,1	33,3	59,6	45,9	69,3	59,2	0,0	5,3	0,0	18,3	23,0	22,0
(3) Centre esquerra	19,2	8,3	8,2	33,3	25,5	30,8	17,0	6,1	25,0	10,5	0,0	13,0	10,8	16,0
(4) Centre	15,5	20,8	28,2	21,4	6,3	12,0	4,5	2,0	0,0	36,8	0,0	19,9	21,6	24,0
(5) Centre dreta	6,1	16,7	28,2	8,5	0,8	1,5	0,0	0,0	0,0	0,0	0,0	9,0	4,1	2,0
(6) Dreta	3,8	33,3	8,2	0,9	0,8	1,5	0,0	2,0	25,0	0,0	0,0	6,3	5,4	0,0
(7) Extrema dreta	0,7	4,2	2,4	0,0	0,0	0,0	0,0	2,0	25,0	0,0	0,0	1,0	0,0	0,0
No sap	10,7	8,3	11,8	1,7	1,6	6,0	2,3	0,0	25,0	31,6	0,0	23,3	25,7	8,0
No contesta	4,6	4,2	5,9	0,9	1,6	1,5	0,0	0,0	0,0	15,8	100,0	7,0	5,4	26,0
Mitjana	2,98	4,90	4,36	3,08	2,41	2,70	2,20	2,00	5,33	3,60		3,54	3,22	3,03
Desviació típica	1,26	1,30	1,16	1,00	0,77	0,89	0,63	1,14	2,08	0,70		1,40	1,35	0,98

	RECORD DE VOT CATALANES													
	TOTAL	PP	C's	JxC	ERC	PSC	CeCP	CUP	Al- tres	En blanc	Nul	No va votar	NS/ NR	NC
P39. I DE L'ESCALA SEGÜENT, EN QUIN PUNT SE SITUARIA VOSTÈ? (Escala de 1 a 5, on 1 és "ÚNICAMENT ESPANYOL" i 5 "ÚNICAMENT CATALÀ")														
(1) Únicament espanyol	6,7	12,5	9,4	0,9	0,4	9,0	5,7	0,0	0,0	0,0	0,0	11,6	13,5	10,0
(2) Més espanyol que català	4,8	16,7	15,3	0,0	0,4	7,5	5,7	0,0	0,0	0,0	0,0	7,0	2,7	4,0
(3) Tant espanyol com català	38,0	54,2	70,6	10,3	13,7	68,4	47,7	10,2	100,0	84,2	0,0	42,5	44,6	34,0
(4) Més català que espanyol	21,8	4,2	3,5	27,4	43,1	8,3	30,7	34,7	0,0	5,3	100,0	11,6	18,9	18,0
(5) Únicament català	21,3	0,0	0,0	60,7	41,2	3,0	5,7	53,1	0,0	5,3	0,0	7,6	16,2	16,0
No sap	4,2	12,5	0,0	0,9	0,8	3,0	2,3	2,0	0,0	5,3	0,0	11,0	2,7	2,0
No contesta	3,3	0,0	1,2	0,0	0,4	0,8	2,3	0,0	0,0	0,0	0,0	8,6	1,4	16,0
Mitjana	3,50	2,57	2,69	4,48	4,26	2,88	3,26	4,44	3,00	3,17	4,00	2,96	3,23	3,32
Desviació típica	1,12	0,81	0,69	0,75	0,74	0,81	0,89	0,68	0,00	0,51		1,09	1,20	1,21
P40. EN RELACIÓ AL SENTIMENT NACIONALISTA, PODRIA DIR-ME SI US PLAU ON ES COL·LOCARIA VOSTÈ? (Escala de 1 a 10 on 1 significa "MÍNIM NACIONALISME CATALÀ" i 10 "MÀXIM NACIONALISME CATALÀ")														
(1) Mínim nacionalisme català	16,6	33,3	47,1	1,7	2,0	26,3	21,6	8,2	25,0	15,8	100,0	20,9	18,9	8,0
(2)	2,8	8,3	5,9	0,0	1,2	4,5	5,7	6,1	0,0	0,0	0,0	2,7	1,4	2,0
(3)	2,9	4,2	3,5	1,7	0,8	4,5	4,5	0,0	0,0	5,3	0,0	3,3	6,8	2,0
(4)	4,5	8,3	1,2	1,7	3,5	6,8	8,0	2,0	0,0	15,8	0,0	5,0	4,1	4,0
(5)	18,1	12,5	23,5	9,4	10,2	26,3	30,7	10,2	25,0	21,1	0,0	20,9	14,9	22,0
(6)	7,0	4,2	4,7	3,4	5,1	10,5	11,4	2,0	25,0	10,5	0,0	8,0	9,5	6,0
(7)	8,9	0,0	5,9	8,5	14,5	4,5	5,7	18,4	0,0	0,0	0,0	8,0	12,2	4,0
(8)	11,1	4,2	2,4	17,9	22,7	3,8	9,1	18,4	0,0	5,3	0,0	4,7	8,1	16,0
(9)	6,2	4,2	0,0	13,7	14,1	0,8	0,0	12,2	0,0	0,0	0,0	3,3	5,4	0,0
(10) Màxim nacionalisme català	12,5	4,2	1,2	38,5	22,7	5,3	1,1	20,4	25,0	5,3	0,0	5,0	10,8	4,0
No sap	6,0	16,7	3,5	0,0	2,4	6,0	1,1	0,0	0,0	21,1	0,0	13,0	5,4	6,0
No contesta	3,4	0,0	1,2	3,4	0,8	0,8	1,1	2,0	0,0	0,0	0,0	5,3	2,7	26,0
Mitjana	5,66	3,55	3,06	8,20	7,64	4,20	4,34	6,96	5,50	4,53	1,00	4,67	5,40	5,53
Desviació típica	3,01	2,91	2,40	2,11	2,12	2,62	2,33	2,81	3,70	2,50		2,78	3,01	2,48
P41. EM PODRIA DIR SI SE SENT MOLT, BASTANT, POC O GENS PROPER A:														
P39.1. EUROPA														
Molt proper	18,2	20,8	17,6	10,3	14,5	20,3	14,8	10,2	25,0	15,8	0,0	27,9	10,8	16,0
Bastant proper	34,8	37,5	36,5	41,9	31,8	42,1	40,9	16,3	0,0	10,5	0,0	34,6	33,8	34,0
Poc proper	33,6	29,2	31,8	32,5	40,4	30,1	35,2	53,1	50,0	57,9	100,0	24,6	36,5	32,0
Gens proper	10,9	8,3	11,8	11,1	13,3	4,5	8,0	18,4	25,0	15,8	0,0	10,6	13,5	8,0
No sap	1,9	4,2	1,2	2,6	0,0	3,0	1,1	2,0	0,0	0,0	0,0	1,7	5,4	6,0
No contesta	0,6	0,0	1,2	1,7	0,0	0,0	0,0	0,0	0,0	0,0	0,0	0,7	0,0	4,0
P41.2. ESPANYA														
Molt proper	27,1	62,5	62,4	2,6	6,7	47,4	19,3	0,0	50,0	36,8	0,0	38,5	31,1	18,0
Bastant proper	30,1	33,3	32,9	12,8	18,8	45,1	51,1	16,3	50,0	21,1	0,0	33,6	33,8	34,0
Poc proper	24,6	4,2	3,5	29,1	43,1	6,8	22,7	38,8	0,0	36,8	100,0	20,9	23,0	22,0
Gens proper	17,3	0,0	1,2	53,0	31,4	0,8	6,8	44,9	0,0	5,3	0,0	6,3	9,5	18,0
No sap	0,4	0,0	0,0	0,9	0,0	0,0	0,0	0,0	0,0	0,0	0,0	0,7	1,4	2,0
No contesta	0,5	0,0	0,0	1,7	0,0	0,0	0,0	0,0	0,0	0,0	0,0	0,0	1,4	6,0
P41.3. CATALUNYA														
Molt proper	55,3	58,3	43,5	82,9	74,9	51,1	45,5	77,6	25,0	52,6	0,0	39,9	41,9	34,0
Bastant proper	33,3	33,3	38,8	15,4	23,5	40,6	46,6	18,4	75,0	21,1	100,0	37,5	41,9	48,0
Poc proper	8,3	4,2	14,1	0,0	1,6	6,0	8,0	4,1	0,0	26,3	0,0	15,6	13,5	8,0
Gens proper	2,3	4,2	3,5	0,0	0,0	2,3	0,0	0,0	0,0	0,0	0,0	6,3	1,4	2,0
No sap	0,3	0,0	0,0	0,9	0,0	0,0	0,0	0,0	0,0	0,0	0,0	0,3	0,0	2,0
No contesta	0,5	0,0	0,0	0,9	0,0	0,0	0,0	0,0	0,0	0,0	0,0	0,3	1,4	6,0
P41.4. LA SEVA PROVÍNCIA														
Molt proper	51,8	62,5	45,9	68,4	60,0	54,9	38,6	55,1	50,0	52,6	0,0	43,5	47,3	46,0
Bastant proper	36,2	29,2	38,8	23,9	35,3	36,1	53,4	22,4	50,0	26,3	100,0	37,2	40,5	40,0
Poc proper	8,5	8,3	12,9	4,3	3,5	7,5	5,7	16,3	0,0	21,1	0,0	13,0	8,1	6,0
Gens proper	2,2	0,0	2,4	0,0	0,8	1,5	2,3	2,0	0,0	0,0	0,0	5,0	1,4	2,0
No sap	0,6	0,0	0,0	1,7	0,4	0,0	0,0	0,0	0,0	0,0	0,0	1,0	1,4	0,0
No contesta	0,8	0,0	0,0	1,7	0,0	0,0	0,0	4,1	0,0	0,0	0,0	0,3	1,4	6,0

	RECORD DE VOT CATALANES													
	TOTAL	PP	C's	JxC	ERC	PSC	CeCP	CUP	Al- tres	En blanc	Nul	No va votar	NS/ NR	NC
P41.5. EL SEU MUNICIPI														
Molt proper	57,3	54,2	48,2	67,5	65,5	57,1	48,9	71,4	50,0	57,9	100,0	52,8	48,6	48,0
Bastant proper	32,6	37,5	35,3	22,2	30,6	39,1	44,3	22,4	50,0	21,1	0,0	30,9	36,5	40,0
Poc proper	7,8	8,3	12,9	8,5	3,1	3,8	5,7	2,0	0,0	21,1	0,0	11,6	9,5	10,0
Gens proper	1,8	0,0	3,5	0,0	0,8	0,0	1,1	4,1	0,0	0,0	0,0	3,7	4,1	0,0
No sap	0,2	0,0	0,0	0,9	0,0	0,0	0,0	0,0	0,0	0,0	0,0	0,3	0,0	0,0
No contesta	0,4	0,0	0,0	0,9	0,0	0,0	0,0	0,0	0,0	0,0	0,0	0,7	1,4	2,0
P42. EN GENERAL, VOSTÈ ESTÀ MOLT, BASTANT, POC O GENS SATISFET AMB EL FUNCIONAMENT DE LA NOSTRA DEMOCRÀCIA?														
Molt satisfet	3,3	4,2	1,2	0,0	1,2	3,0	2,3	0,0	25,0	0,0	0,0	7,6	4,1	2,0
Bastant satisfet	19,3	37,5	21,2	7,7	9,4	34,6	18,2	6,1	0,0	10,5	0,0	28,9	12,2	16,0
Poc satisfet	45,9	41,7	49,4	40,2	48,6	53,4	48,9	42,9	50,0	31,6	100,0	39,2	55,4	50,0
Gens satisfet	29,4	16,7	28,2	49,6	40,8	7,5	30,7	51,0	25,0	57,9	0,0	19,3	24,3	26,0
No sap	1,6	0,0	0,0	2,6	0,0	1,5	0,0	0,0	0,0	0,0	0,0	3,7	4,1	0,0
No contesta	0,6	0,0	0,0	0,0	0,0	0,0	0,0	0,0	0,0	0,0	0,0	1,3	0,0	6,0
P43. PRINCIPALMENT, QUINS SENTIMENTS LI INSPIRA LA POLÍTICA? (Màxim 2 respostes)														
Entusiasme	5,2	4,2	2,4	5,1	5,1	4,5	4,5	10,2	0,0	0,0	0,0	5,6	4,1	10,0
Compromís	15,0	12,5	5,9	22,2	14,9	18,0	18,2	20,4	0,0	0,0	0,0	14,0	8,1	20,0
Interès	26,3	20,8	16,5	33,3	31,8	24,1	23,9	38,8	25,0	0,0	0,0	27,6	18,9	12,0
Indiferència	14,0	29,2	14,1	5,1	8,2	16,5	2,3	4,1	25,0	15,8	100,0	21,6	17,6	26,0
Avorriment	25,7	29,2	27,1	17,9	25,1	37,6	23,9	16,3	50,0	42,1	0,0	20,6	36,5	30,0
Desconfiança	52,0	41,7	67,1	48,7	58,0	42,1	62,5	57,1	100,0	73,7	100,0	46,8	47,3	36,0
Irritació	32,8	20,8	44,7	37,6	39,2	24,8	50,0	44,9	0,0	42,1	0,0	22,6	29,7	20,0
Altres	1,2	4,2	1,2	3,4	0,4	2,3	0,0	0,0	0,0	0,0	0,0	1,0	1,4	0,0
No sap	1,8	0,0	1,2	0,9	0,8	1,5	0,0	0,0	0,0	0,0	0,0	4,3	4,1	0,0
No contesta	0,9	4,2	0,0	0,0	0,0	0,0	0,0	0,0	0,0	5,3	0,0	1,7	2,7	4,0
P44. AMB QUINA FREQUÈNCIA LLEGEIX LES SECCIONS POLITIQUES DEL DIARI?														
Tots els dies o gairebé	27,4	25,0	27,1	42,7	31,8	26,3	33,0	51,0	25,0	36,8	0,0	14,6	20,3	26,0
3 o 4 dies per setmana	11,7	4,2	5,9	12,0	18,0	9,0	12,5	16,3	25,0	10,5	0,0	10,6	4,1	10,0
1 o 2 dies per setmana	13,1	0,0	14,1	9,4	15,7	13,5	13,6	6,1	0,0	10,5	0,0	13,3	16,2	14,0
Amb menor freqüència	13,7	20,8	16,5	11,1	10,2	15,0	12,5	8,2	25,0	10,5	0,0	17,6	13,5	10,0
Mai	33,9	50,0	36,5	23,9	24,3	36,1	28,4	18,4	25,0	31,6	100,0	43,2	45,9	40,0
No sap	0,3	0,0	0,0	0,9	0,0	0,0	0,0	0,0	0,0	0,0	0,0	0,7	0,0	0,0
P44-A. A QUIN DIARI HABITUALMENT?														
Base: Llegeix les seccions polítiques freqüentment														
El País	8,8	0,0	12,5	0,0	2,4	15,4	17,3	2,8	0,0	0,0	0,0	19,8	6,7	4,0
La Vanguardia (català)	15,0	0,0	7,5	21,3	25,1	13,8	3,8	5,6	50,0	18,2	0,0	8,6	13,3	12,0
La Vanguardia (castellà)	12,6	28,6	7,5	2,7	6,6	21,5	15,4	5,6	0,0	18,2	0,0	21,6	20,0	16,0
El Periódico (català)	6,9	0,0	5,0	5,3	9,6	7,7	11,5	5,6	0,0	0,0	0,0	3,4	6,7	8,0
El Periódico (castellà)	7,2	14,3	17,5	1,3	3,0	21,5	5,8	0,0	0,0	18,2	0,0	6,9	10,0	4,0
El Mundo	1,9	28,6	10,0	0,0	0,0	0,0	1,9	2,8	0,0	0,0	0,0	2,6	0,0	4,0
ABC	0,8	14,3	7,5	0,0	0,0	0,0	0,0	0,0	0,0	9,1	0,0	0,0	0,0	0,0
El Punt Avui	4,2	0,0	0,0	10,7	4,2	0,0	1,9	8,3	0,0	9,1	0,0	2,6	3,3	8,0
Ara	8,9	0,0	0,0	13,3	18,0	0,0	7,7	22,2	0,0	0,0	0,0	0,0	6,7	8,0
Segre	3,0	0,0	5,0	1,3	2,4	0,0	3,8	0,0	0,0	0,0	0,0	6,9	3,3	4,0
Diari de Tarragona	2,2	0,0	0,0	0,0	3,0	6,2	0,0	0,0	0,0	9,1	0,0	1,7	6,7	0,0
Eldiario.es	1,4	0,0	0,0	1,3	0,6	0,0	7,7	5,6	0,0	0,0	0,0	0,9	0,0	0,0
Público	1,3	0,0	0,0	0,0	1,2	0,0	7,7	5,6	0,0	0,0	0,0	0,0	0,0	0,0
Vilaweb	5,0	0,0	0,0	16,0	7,8	0,0	0,0	16,7	0,0	0,0	0,0	0,0	0,0	0,0
El Nacional	2,7	0,0	0,0	12,0	1,2	0,0	0,0	8,3	0,0	0,0	0,0	1,7	0,0	4,0
Altres pàgines web	2,2	0,0	7,5	1,3	1,8	0,0	0,0	8,3	0,0	0,0	0,0	2,6	0,0	4,0
Gratuits	1,9	0,0	2,5	0,0	0,6	3,1	1,9	0,0	50,0	0,0	0,0	4,3	0,0	4,0
Comarcals / Provincials	4,6	14,3	2,5	6,7	4,2	3,1	5,8	0,0	0,0	9,1	0,0	4,3	13,3	0,0
D'altres	1,3	0,0	7,5	1,3	0,6	1,5	0,0	0,0	0,0	0,0	0,0	0,9	0,0	4,0
No sap	7,3	0,0	7,5	5,3	7,2	6,2	7,7	0,0	0,0	9,1	0,0	10,3	10,0	12,0
No contesta	0,6	0,0	0,0	0,0	0,6	0,0	0,0	2,8	0,0	0,0	0,0	0,9	0,0	4,0

	RECORD DE VOT CATALANES													
	TOTAL	PP	C's	JxC	ERC	PSC	CeCP	CUP	Al- tres	En blanc	Nul	No va votar	NS/ NR	NC
P45. AMB QUINA FREQUÈNCIA ESCOLTA LES NOTÍCIES A LA RÀDIO?														
Tots els dies o gairebé	32,3	37,5	30,6	41,0	47,8	30,1	35,2	53,1	0,0	36,8	0,0	14,0	28,4	32,0
3 o 4 dies per setmana	5,9	8,3	2,4	9,4	5,1	5,3	5,7	6,1	0,0	5,3	0,0	7,0	4,1	6,0
1 o 2 dies per setmana	8,8	8,3	9,4	3,4	9,0	9,8	11,4	8,2	0,0	10,5	0,0	10,0	6,8	10,0
Amb menor freqüència	12,1	4,2	15,3	10,3	12,5	12,8	9,1	2,0	25,0	10,5	0,0	13,6	12,2	16,0
Mai	40,6	41,7	42,4	35,0	25,5	42,1	38,6	30,6	75,0	36,8	100,0	55,1	47,3	36,0
No sap	0,3	0,0	0,0	0,9	0,0	0,0	0,0	0,0	0,0	0,0	0,0	0,3	1,4	0,0
P45-A. A QUINA EMISSORA HABITUALMENT?														
Base: Escolta les notícies freqüentment														
Catalunya Ràdio	22,3	0,0	2,8	31,7	34,2	5,0	17,4	48,5	0,0	10,0	0,0	7,5	24,1	37,5
Cadena SER	11,3	7,7	11,1	0,0	3,8	38,3	32,6	6,1	0,0	0,0	0,0	11,8	3,4	4,2
Onda Cero	4,1	15,4	19,4	1,6	0,0	5,0	2,2	0,0	0,0	0,0	0,0	6,5	10,3	0,0
RAC1	31,0	0,0	8,3	58,7	49,4	16,7	28,3	39,4	0,0	10,0	0,0	11,8	17,2	16,7
COPE	5,0	23,1	22,2	0,0	0,0	1,7	4,3	0,0	0,0	20,0	0,0	10,8	3,4	4,2
RNE	3,5	0,0	8,3	0,0	0,0	8,3	0,0	0,0	0,0	10,0	0,0	6,5	10,3	8,3
Catalunya Informació	3,7	7,7	5,6	6,3	3,8	6,7	2,2	3,0	0,0	0,0	0,0	2,2	0,0	0,0
RAC105	1,9	0,0	2,8	0,0	1,9	1,7	0,0	3,0	0,0	0,0	0,0	1,1	6,9	8,3
Flaix FM	0,7	7,7	2,8	0,0	0,6	0,0	0,0	0,0	0,0	0,0	0,0	1,1	0,0	0,0
Europa FM	1,9	0,0	5,6	0,0	0,0	3,3	2,2	0,0	0,0	10,0	0,0	4,3	0,0	4,2
Flaixbac	0,4	0,0	0,0	0,0	1,3	0,0	0,0	0,0	0,0	0,0	0,0	0,0	0,0	0,0
Cadena 100	0,9	0,0	2,8	0,0	0,6	1,7	0,0	0,0	0,0	10,0	0,0	1,1	0,0	0,0
Ràdio Teletaxi	0,7	0,0	0,0	0,0	0,0	1,7	0,0	0,0	0,0	10,0	0,0	2,2	0,0	0,0
Comarcals / Provincials	0,5	0,0	0,0	0,0	0,6	0,0	0,0	0,0	0,0	0,0	0,0	2,2	0,0	0,0
D'altres	3,9	15,4	5,6	1,6	1,3	1,7	4,3	0,0	0,0	10,0	0,0	9,7	6,9	0,0
No sap	8,0	23,1	2,8	0,0	2,5	8,3	6,5	0,0	0,0	10,0	0,0	21,5	17,2	12,5
No contesta	0,2	0,0	0,0	0,0	0,0	0,0	0,0	0,0	0,0	0,0	0,0	0,0	0,0	4,2
P46. AMB QUINA FREQUÈNCIA VEU LES NOTÍCIES A LA TELEVISIÓ?														
Tots els dies o gairebé	66,6	70,8	77,6	82,9	69,0	82,7	60,2	55,1	75,0	63,2	0,0	49,2	74,3	70,0
3 o 4 dies per setmana	8,8	4,2	9,4	5,1	8,6	4,5	11,4	14,3	0,0	5,3	0,0	12,3	4,1	8,0
1 o 2 dies per setmana	8,8	8,3	5,9	3,4	7,8	5,3	8,0	4,1	0,0	5,3	0,0	16,9	4,1	8,0
Amb menor freqüència	7,0	12,5	5,9	2,6	6,3	3,8	8,0	8,2	25,0	10,5	0,0	9,0	12,2	4,0
Mai	8,8	4,2	1,2	6,0	8,2	3,8	12,5	18,4	0,0	15,8	100,0	12,6	5,4	8,0
No sap	0,1	0,0	0,0	0,0	0,0	0,0	0,0	0,0	0,0	0,0	0,0	0,0	0,0	2,0
P46-A. A QUINA CADENA HABITUALMENT?														
Base: Veu les notícies freqüentment														
TV1	11,8	25,0	21,5	1,9	2,3	18,7	8,6	0,0	0,0	21,4	0,0	19,9	13,1	7,0
TV2	0,3	0,0	0,0	0,0	0,0	0,0	1,4	0,0	0,0	0,0	0,0	0,8	0,0	0,0
TV3	40,2	0,0	3,8	84,1	75,2	16,3	31,4	75,0	0,0	21,4	0,0	16,1	31,1	46,5
Antena-3	11,6	20,0	25,3	0,9	2,3	14,6	7,1	0,0	0,0	21,4	0,0	17,4	23,0	14,0
Tele-5	11,3	20,0	21,5	2,8	1,8	20,3	11,4	2,8	33,3	21,4	0,0	15,3	14,8	7,0
Cuatro	2,0	0,0	5,1	0,0	0,5	1,6	1,4	0,0	0,0	0,0	0,0	4,7	1,6	0,0
La Sexta	11,3	10,0	17,7	0,9	10,6	20,3	32,9	5,6	66,7	7,1	0,0	6,4	9,8	0,0
Canal 3/24	3,6	0,0	0,0	7,5	5,5	2,4	5,7	11,1	0,0	7,1	0,0	0,8	1,6	2,3
Canal 24 horas	2,4	0,0	2,5	0,0	0,5	1,6	0,0	0,0	0,0	0,0	0,0	7,6	0,0	2,3
13TV	0,3	0,0	0,0	0,0	0,0	0,8	0,0	0,0	0,0	0,0	0,0	0,4	1,6	0,0
Altres	1,1	10,0	0,0	0,0	0,5	0,8	0,0	0,0	0,0	0,0	0,0	2,1	0,0	4,7
No sap	4,2	15,0	2,5	1,9	0,9	2,4	0,0	2,8	0,0	0,0	0,0	8,5	3,3	16,3
No contesta	0,1	0,0	0,0	0,0	0,0	0,0	0,0	2,8	0,0	0,0	0,0	0,0	0,0	0,0
P47. SEXE														
Home	48,5	50,0	52,9	46,2	49,8	49,6	53,4	61,2	25,0	36,8	100,0	47,5	35,1	46,0
Dona	51,5	50,0	47,1	53,8	50,2	50,4	46,6	38,8	75,0	63,2	0,0	52,5	64,9	54,0
P48. EDAT														
De 18 a 24	8,3	4,2	4,7	3,4	5,1	1,5	2,3	8,2	25,0	10,5	0,0	21,6	2,7	0,0
De 25 a 34	14,5	12,5	9,4	10,3	11,8	4,5	21,6	30,6	0,0	5,3	0,0	19,9	18,9	12,0
De 35 a 49	30,4	29,2	36,5	21,4	33,7	25,6	31,8	28,6	50,0	42,1	0,0	35,9	16,2	20,0
De 50 a 64	23,8	16,7	28,2	26,5	28,6	27,8	29,5	26,5	0,0	21,1	100,0	14,0	24,3	26,0
65 i més	22,9	37,5	21,2	38,5	20,8	40,6	14,8	6,1	25,0	21,1	0,0	8,6	37,8	42,0

	RECORD DE VOT CATALANES													
	TOTAL	PP	C's	JxC	ERC	PSC	CeCP	CUP	Al- tres	En blanc	Nul	No va votar	NS/ NR	NC
P49-B. EM POT DIR EN QUIN PAÍS VA NÉIXER?														
Base: Nascut a l'estranger														
Marroc	20,7	0,0	0,0	16,7	16,7	16,7	57,1	0,0	0,0	0,0	0,0	21,5	16,7	0,0
Equador	7,0	33,3	14,3	16,7	16,7	0,0	14,3	0,0	0,0	0,0	0,0	5,5	16,7	0,0
Colòmbia	6,6	0,0	14,3	0,0	16,7	0,0	0,0	0,0	0,0	33,3	0,0	6,6	0,0	0,0
Veneçuela	5,7	0,0	28,6	0,0	0,0	33,3	0,0	0,0	0,0	0,0	0,0	5,0	0,0	0,0
Hondures	5,7	0,0	0,0	0,0	0,0	0,0	0,0	0,0	0,0	0,0	0,0	7,2	0,0	0,0
República Dominicana	4,8	33,3	0,0	0,0	0,0	16,7	0,0	0,0	0,0	0,0	0,0	3,9	33,3	0,0
Argentina	4,8	0,0	0,0	16,7	0,0	0,0	14,3	0,0	0,0	0,0	0,0	5,0	0,0	0,0
Bolívia	4,0	0,0	0,0	0,0	0,0	16,7	0,0	0,0	0,0	0,0	0,0	3,3	0,0	100,0
Perú	3,5	0,0	14,3	0,0	0,0	0,0	0,0	0,0	0,0	0,0	0,0	3,3	16,7	0,0
Romania	3,1	0,0	0,0	16,7	0,0	0,0	0,0	0,0	0,0	0,0	0,0	3,3	0,0	0,0
França	3,1	0,0	0,0	0,0	16,7	0,0	0,0	0,0	0,0	0,0	0,0	3,3	0,0	0,0
Brasil	2,6	0,0	0,0	0,0	0,0	16,7	0,0	0,0	0,0	0,0	0,0	2,8	0,0	0,0
Cuba	1,8	0,0	0,0	0,0	16,7	0,0	0,0	0,0	0,0	33,3	0,0	1,1	0,0	0,0
Alemanya	1,8	0,0	14,3	0,0	0,0	0,0	0,0	0,0	0,0	33,3	0,0	1,1	0,0	0,0
Mèxic	1,8	0,0	0,0	16,7	0,0	0,0	0,0	0,0	0,0	0,0	0,0	1,7	0,0	0,0
Pakistan	1,8	0,0	0,0	0,0	0,0	0,0	0,0	0,0	0,0	0,0	0,0	2,2	0,0	0,0
Ucraïna	1,8	0,0	14,3	0,0	0,0	0,0	0,0	0,0	0,0	0,0	0,0	1,7	0,0	0,0
Gàmbia	1,8	0,0	0,0	0,0	0,0	0,0	0,0	0,0	0,0	0,0	0,0	2,2	0,0	0,0
Ghana	1,3	0,0	0,0	0,0	0,0	0,0	0,0	0,0	0,0	0,0	0,0	1,7	0,0	0,0
Paraguai	1,3	0,0	0,0	0,0	0,0	0,0	0,0	0,0	0,0	0,0	0,0	1,7	0,0	0,0
Uruguai	0,9	0,0	0,0	0,0	0,0	0,0	14,3	0,0	0,0	0,0	0,0	0,6	0,0	0,0
Afganistan	0,9	0,0	0,0	0,0	0,0	0,0	0,0	0,0	0,0	0,0	0,0	1,1	0,0	0,0
Bulgària	0,9	0,0	0,0	0,0	0,0	0,0	0,0	0,0	0,0	0,0	0,0	1,1	0,0	0,0
Camerun	0,9	0,0	0,0	0,0	0,0	0,0	0,0	0,0	0,0	0,0	0,0	1,1	0,0	0,0
El Salvador	0,9	0,0	0,0	0,0	0,0	0,0	0,0	0,0	0,0	0,0	0,0	1,1	0,0	0,0
Itàlia	0,9	0,0	0,0	0,0	0,0	0,0	0,0	0,0	0,0	0,0	0,0	1,1	0,0	0,0
Nicaragua	0,9	0,0	0,0	0,0	0,0	0,0	0,0	0,0	0,0	0,0	0,0	1,1	0,0	0,0
Rússia	0,9	0,0	0,0	0,0	0,0	0,0	0,0	0,0	0,0	0,0	0,0	1,1	0,0	0,0
Senegal	0,9	0,0	0,0	0,0	0,0	0,0	0,0	0,0	0,0	0,0	0,0	1,1	0,0	0,0
Xile	0,4	33,3	0,0	0,0	0,0	0,0	0,0	0,0	0,0	0,0	0,0	0,0	0,0	0,0
Croàcia	0,4	0,0	0,0	0,0	16,7	0,0	0,0	0,0	0,0	0,0	0,0	0,0	0,0	0,0
Nepal	0,4	0,0	0,0	0,0	0,0	0,0	0,0	0,0	0,0	0,0	0,0	0,0	16,7	0,0
Suïssa	0,4	0,0	0,0	16,7	0,0	0,0	0,0	0,0	0,0	0,0	0,0	0,0	0,0	0,0
Geòrgia	0,4	0,0	0,0	0,0	0,0	0,0	0,0	0,0	0,0	0,0	0,0	0,6	0,0	0,0
Índia	0,4	0,0	0,0	0,0	0,0	0,0	0,0	0,0	0,0	0,0	0,0	0,6	0,0	0,0
Irlanda	0,4	0,0	0,0	0,0	0,0	0,0	0,0	0,0	0,0	0,0	0,0	0,6	0,0	0,0
Moldàvia	0,4	0,0	0,0	0,0	0,0	0,0	0,0	0,0	0,0	0,0	0,0	0,6	0,0	0,0
Moçambic	0,4	0,0	0,0	0,0	0,0	0,0	0,0	0,0	0,0	0,0	0,0	0,6	0,0	0,0
Països Baixos	0,4	0,0	0,0	0,0	0,0	0,0	0,0	0,0	0,0	0,0	0,0	0,6	0,0	0,0
Nigèria	0,4	0,0	0,0	0,0	0,0	0,0	0,0	0,0	0,0	0,0	0,0	0,6	0,0	0,0
Polònia	0,4	0,0	0,0	0,0	0,0	0,0	0,0	0,0	0,0	0,0	0,0	0,6	0,0	0,0
Portugal	0,4	0,0	0,0	0,0	0,0	0,0	0,0	0,0	0,0	0,0	0,0	0,6	0,0	0,0
Eslovàquia	0,4	0,0	0,0	0,0	0,0	0,0	0,0	0,0	0,0	0,0	0,0	0,6	0,0	0,0
Regne Unit	0,4	0,0	0,0	0,0	0,0	0,0	0,0	0,0	0,0	0,0	0,0	0,6	0,0	0,0
Estats Units d'Amèrica	0,4	0,0	0,0	0,0	0,0	0,0	0,0	0,0	0,0	0,0	0,0	0,6	0,0	0,0
P49-C. ANY D'ARRIBADA A CATALUNYA?														
Base: Nascut fora de Catalunya														
Abans de 1941	0,4	9,1	0,0	0,0	0,0	1,5	0,0	0,0	0,0	0,0	0,0	0,0	0,0	0,0
1941-1960	10,9	36,4	17,6	18,8	21,4	21,5	8,6	0,0	50,0	0,0	0,0	1,9	16,7	23,1
1961-1970	19,9	27,3	35,3	25,0	28,6	36,9	28,6	100,0	0,0	50,0	0,0	4,4	40,0	15,4
1971-1980	8,9	0,0	5,9	12,5	14,3	21,5	20,0	0,0	0,0	16,7	0,0	2,4	6,7	23,1
1981-1990	5,1	0,0	5,9	18,8	10,7	3,1	5,7	0,0	0,0	0,0	0,0	3,9	3,3	15,4
1991-2000	10,9	0,0	20,6	6,3	17,9	3,1	8,6	0,0	50,0	0,0	0,0	11,2	20,0	7,7
2001-2010	23,9	27,3	14,7	6,3	3,6	10,8	20,0	0,0	0,0	33,3	0,0	37,9	3,3	15,4
Després del 2010	18,8	0,0	0,0	12,5	3,6	0,0	8,6	0,0	0,0	0,0	0,0	37,4	3,3	0,0
No contesta	1,1	0,0	0,0	0,0	0,0	1,5	0,0	0,0	0,0	0,0	0,0	1,0	6,7	0,0
P50. NACIONALITAT														
Espanyola	83,1	87,5	95,3	99,1	98,0	97,0	96,6	100,0	100,0	89,5	100,0	42,2	93,2	96,0
Espanyola + altres	3,6	12,5	4,7	0,9	2,0	3,0	3,4	0,0	0,0	10,5	0,0	4,7	6,8	4,0
Altres	13,3	0,0	0,0	0,0	0,0	0,0	0,0	0,0	0,0	0,0	0,0	53,2	0,0	0,0

	RECORD DE VOT CATALANES													
	TOTAL	PP	C's	JxC	ERC	PSC	CeCP	CUP	Al- tres	En blanc	Nul	No va votar	NS/ NR	NC
P54-A. QUINA ÉS/ERA LA SEVA (ÚLTIMA) OCUPACIÓ O OFICI (O LA DEL CAP DE FAMÍLIA)? ÉS A DIR, EN QUÈ CONSISTEIX / CONSISTIA ESPECÍFICAMENT LA SEVA FEINA?														
Directiu o gerent	2,9	0,0	1,2	6,0	3,5	3,0	1,1	0,0	0,0	0,0	0,0	3,0	2,7	4,0
Professional o tècnic	27,2	26,1	23,5	28,4	38,8	21,1	33,0	51,0	25,0	36,8	0,0	17,7	13,5	28,0
Empresari de la indústria, la construcció o els serveis	2,3	0,0	1,2	4,3	3,1	1,5	0,0	4,1	0,0	0,0	0,0	2,3	2,7	0,0
Empleat d'oficina o administratiu	11,4	0,0	8,2	14,7	16,5	12,8	15,9	14,3	25,0	5,3	0,0	6,0	12,2	6,0
Empleat de comerç	4,3	4,3	3,5	2,6	3,9	6,8	1,1	6,1	0,0	15,8	0,0	3,3	6,8	8,0
Treballador dels serveis	21,2	26,1	29,4	17,2	12,2	18,0	15,9	6,1	50,0	15,8	100,0	32,7	24,3	18,0
Agricultor, ramader o pescador	1,8	0,0	1,2	3,4	3,1	0,0	0,0	6,1	0,0	0,0	0,0	1,3	1,4	0,0
Treballador manual qualificat de la indústria o la construcció	14,7	30,4	15,3	14,7	10,2	21,8	19,3	4,1	0,0	21,1	0,0	13,3	16,2	18,0
Treballador manual no qualificat de la indústria o la construcció	13,1	13,0	16,5	8,6	8,6	15,0	13,6	8,2	0,0	5,3	0,0	18,0	14,9	12,0
No sap	0,1	0,0	0,0	0,0	0,0	0,0	0,0	0,0	0,0	0,0	0,0	0,3	0,0	0,0
No contesta	1,1	0,0	0,0	0,0	0,0	0,0	0,0	0,0	0,0	0,0	0,0	2,0	5,4	6,0
P54-B. VOSTÈ (O EL CAP DE FAMÍLIA O EL SUSTENTADOR PRINCIPAL) TREBALLA/TREBALLAVA COM...														
Assalariat fix	62,2	64,7	56,9	68,6	81,2	71,6	57,1	75,0	47,4	100,0	49,0	59,5	68,0	65,4
Assalariat eventual	16,4	21,2	7,8	10,6	8,3	18,2	14,3	25,0	26,3	0,0	32,0	16,2	10,0	14,7
Empresari o professional amb assalariats	5,0	5,9	12,9	4,3	0,8	1,1	0,0	0,0	0,0	0,0	3,0	4,1	4,0	3,9
Professional o treballador autònom (sense assalariats)	15,2	7,1	20,7	14,9	8,3	6,8	26,5	0,0	21,1	0,0	12,0	14,9	10,0	13,3
Ajuda familiar (sense remuneració reglamentada a l'empresa o negoci familiar)	0,5	1,2	1,7	0,4	1,5	2,3	0,0	0,0	0,0	0,0	1,3	0,0	2,0	1,2
Membre d'una cooperativa	0,3	0,0	0,0	0,0	0,4	0,0	0,0	2,0	0,0	0,0	0,0	0,0	0,0	0,0
No sap	0,5	0,0	0,0	0,0	0,4	0,0	0,0	0,0	0,0	0,0	0,0	1,3	2,7	0,0
No contesta	0,3	0,0	0,0	0,0	0,4	0,0	0,0	0,0	0,0	5,3	0,0	1,3	2,7	6,0
P54-C. TREBALLA VOSTÈ (O EL CAP DE FAMÍLIA) A L'ADMINISTRACIÓ PÚBLICA, A UNA EMPRESA PÚBLICA, A UNA EMPRESA PRIVADA, A UNA ORGANITZACIÓ PRIVADA SENSE ÀNIM DE LUCRE O AL SERVEI DOMÈSTIC?														
Administració pública	10,4	8,2	11,2	14,9	9,8	14,8	24,5	25,0	5,3	0,0	7,7	8,1	10,0	11,8
Empresa pública	5,2	9,4	4,3	8,2	6,0	5,7	6,1	25,0	15,8	0,0	3,7	5,4	2,0	6,5
Empresa privada	82,7	78,8	81,0	75,7	79,7	78,4	63,3	50,0	73,7	100,0	80,3	77,0	76,0	77,0
Organització sense ànim de lucre	1,0	0,0	0,9	1,2	0,0	0,0	4,1	0,0	0,0	0,0	1,0	1,4	0,0	0,9
Servei domèstic	0,2	2,4	1,7	0,0	3,0	1,1	0,0	0,0	0,0	0,0	4,3	5,4	6,0	2,2
No sap	0,5	1,2	0,9	0,0	1,5	0,0	2,0	0,0	5,3	0,0	2,0	0,0	0,0	0,9
No contesta	0,0	0,0	0,0	0,0	0,0	0,0	0,0	0,0	0,0	0,0	1,0	2,7	6,0	0,8
P54-D. A QUINA ACTIVITAT ES DEDICA PRINCIPALMENT L'EMPRESA O ORGANITZACIÓ ON VOSTÈ (O EL CAP DE FAMÍLIA) TREBALLA/TREBALLAVA?														
Agricultura, ramaderia i pesca	3,2	0,0	2,4	5,2	3,9	2,3	1,1	6,1	0,0	5,3	0,0	3,3	2,7	0,0
Mineria i altres activitats extractives	0,1	0,0	0,0	0,9	0,0	0,0	0,0	0,0	0,0	0,0	0,0	0,0	0,0	0,0
Indústria	16,1	21,7	16,5	20,7	16,1	23,3	18,2	0,0	0,0	15,8	0,0	12,0	12,2	28,0
Construcció	5,1	13,0	5,9	4,3	3,1	4,5	3,4	4,1	0,0	5,3	0,0	7,0	8,1	2,0
Serveis	74,2	60,9	75,3	69,0	76,9	69,2	76,1	87,8	100,0	73,7	100,0	75,7	71,6	66,0
No sap	0,6	4,3	0,0	0,0	0,0	0,8	1,1	0,0	0,0	0,0	0,0	1,0	1,4	0,0
No contesta	0,8	0,0	0,0	0,0	0,0	0,0	0,0	2,0	0,0	0,0	0,0	1,0	4,1	4,0
P54-D.1. QUIN TIPUS DE SERVEIS OFEREIX L'EMPRESA?														
Base: Empresa de serveis														
Educació, sanitat i serveis socials	23,9	14,3	10,9	26,3	29,6	20,7	34,3	32,6	75,0	35,7	0,0	20,3	15,1	18,2
Serveis financers o a empreses	6,5	0,0	4,7	7,5	10,7	5,4	9,0	4,7	0,0	0,0	100,0	4,0	3,8	9,1
Serveis personals o al consumidor	62,4	78,6	71,9	58,8	52,0	68,5	47,8	53,5	25,0	64,3	0,0	70,9	73,6	60,6
Serveis administratius	6,1	7,1	10,9	6,3	7,1	4,3	9,0	7,0	0,0	0,0	0,0	4,0	3,8	9,1
No sap	0,9	0,0	1,6	1,3	0,5	1,1	0,0	2,3	0,0	0,0	0,0	0,9	1,9	0,0
No contesta	0,2	0,0	0,0	0,0	0,0	0,0	0,0	0,0	0,0	0,0	0,0	0,0	1,9	3,0
P55. HA ANAT VOSTÈ A L'ESCOLA O HA CURSAT ALGUN TIPUS D'ESTUDIS?														
No, és analfabet	0,7	4,2	0,0	0,0	0,0	1,5	0,0	0,0	0,0	0,0	0,0	1,7	0,0	0,0
No, però sap llegir i escriure	1,7	0,0	0,0	0,0	0,4	1,5	1,1	2,0	0,0	15,8	0,0	2,7	5,4	0,0
Sí, ha anat a l'escola	97,7	95,8	100,0	100,0	99,6	97,0	98,9	98,0	100,0	84,2	100,0	95,7	94,6	100,0

	RECORD DE VOT CATALANES													
	TOTAL	PP	C's	JxC	ERC	PSC	CeCP	CUP	Al- tres	En blanc	Nul	No va votar	NS/ NR	NC
P55-A. QUINS SÓN ELS ESTUDIS DE NIVELL OFICIAL MÉS ALT QUE VOSTÈ HA CURSAT I HA ACABAT?														
Base: Ha anat a l'escola														
Menys de 5 anys d'escolarització	1,7	0,0	1,2	1,7	0,8	1,6	2,3	0,0	25,0	0,0	0,0	2,4	2,9	2,0
Educació primària	12,2	34,8	16,5	8,5	7,1	21,7	9,2	0,0	0,0	12,5	0,0	9,7	27,1	16,0
ESO, Batxiller elemental o EGB	21,9	8,7	30,6	18,8	11,4	30,2	20,7	12,5	25,0	31,3	100,0	26,4	28,6	24,0
FP grau mig	9,6	8,7	8,2	11,1	13,0	9,3	10,3	4,2	0,0	18,8	0,0	8,3	5,7	8,0
Batxillerat LOGSE / BUP / COU	13,1	13,0	9,4	16,2	11,0	5,4	8,0	18,8	0,0	0,0	0,0	21,9	8,6	6,0
FP grau superior	10,6	17,4	7,1	11,1	11,4	9,3	18,4	16,7	25,0	18,8	0,0	6,9	11,4	8,0
Arquitecte/Enginyer Tècnic	1,2	0,0	0,0	0,9	2,4	0,8	1,1	0,0	0,0	0,0	0,0	1,0	1,4	2,0
Diplomat	4,8	8,7	7,1	5,1	7,9	3,1	3,4	4,2	25,0	6,3	0,0	2,1	4,3	4,0
Arquitecte/Enginyer Superior	0,4	0,0	0,0	1,7	0,8	0,0	1,1	0,0	0,0	0,0	0,0	0,0	0,0	0,0
Grau	4,5	0,0	3,5	6,0	7,1	2,3	5,7	8,3	0,0	0,0	0,0	3,5	0,0	6,0
Llicenciatura	11,7	0,0	7,1	13,7	16,9	10,1	8,0	22,9	0,0	6,3	0,0	10,4	5,7	12,0
Màster oficial	6,1	8,7	8,2	3,4	7,9	4,7	6,9	10,4	0,0	6,3	0,0	4,9	2,9	8,0
Doctorat	1,5	0,0	1,2	0,9	2,4	1,6	2,3	2,1	0,0	0,0	0,0	1,7	0,0	0,0
Altres estudis de postgrau o especialització	0,3	0,0	0,0	0,0	0,0	0,0	2,3	0,0	0,0	0,0	0,0	0,7	0,0	0,0
No sap	0,2	0,0	0,0	0,9	0,0	0,0	0,0	0,0	0,0	0,0	0,0	0,0	0,0	2,0
No contesta	0,2	0,0	0,0	0,0	0,0	0,0	0,0	0,0	0,0	0,0	0,0	0,0	1,4	2,0
P56. EN QUINA D'AQUESTES SITUACIONS SE SITUARIA VOSTÈ? CONSIDERO QUE SÓC DE CLASSE:														
Alta	1,3	8,3	0,0	0,0	0,0	1,5	0,0	6,1	0,0	0,0	0,0	3,0	0,0	0,0
Mitja-alta	8,3	4,2	5,9	5,1	8,6	6,0	8,0	4,1	25,0	15,8	0,0	12,3	8,1	4,0
Mitja	55,0	70,8	51,8	67,5	59,6	53,4	50,0	49,0	25,0	47,4	0,0	49,2	56,8	58,0
Mitja-baixa	25,2	16,7	28,2	21,4	26,3	27,8	31,8	30,6	25,0	15,8	100,0	22,6	21,6	26,0
Baixa	8,6	0,0	14,1	5,1	4,3	10,5	9,1	10,2	0,0	15,8	0,0	10,6	12,2	6,0
No sap	1,1	0,0	0,0	0,9	0,8	0,8	1,1	0,0	25,0	0,0	0,0	1,3	1,4	4,0
No contesta	0,5	0,0	0,0	0,0	0,4	0,0	0,0	0,0	0,0	5,3	0,0	1,0	0,0	2,0
P57. PROVÍNCIA														
Barcelona	73,3	70,8	78,8	76,1	76,1	82,0	86,4	73,5	100,0	73,7	100,0	60,5	75,7	70,0
Girona	10,6	8,3	8,2	16,2	6,7	3,8	2,3	12,2	0,0	21,1	0,0	17,3	6,8	16,0
Lleida	5,3	12,5	4,7	4,3	4,3	3,0	3,4	10,2	0,0	0,0	0,0	7,3	5,4	6,0
Tarragona	10,8	8,3	8,2	3,4	12,9	11,3	8,0	4,1	0,0	5,3	0,0	15,0	12,2	8,0
P58. DIMENSIÓ DEL MUNICIPI														
Dimensió 1 (Fins a 2.000 hab.)	4,7	0,0	1,2	7,7	7,8	0,8	3,4	8,2	0,0	10,5	0,0	3,0	8,1	2,0
Dimensió 2 (De 2.001 a 10.000 hab.)	13,8	12,5	12,9	25,6	16,9	13,5	5,7	18,4	0,0	15,8	0,0	9,0	13,5	12,0
Dimensió 3 (De 10.001 a 50.000 hab.)	27,0	16,7	31,8	26,5	22,0	29,3	27,3	32,7	25,0	15,8	0,0	29,6	20,3	38,0
Dimensió 4 (De 50.001 a 150.000 hab.)	20,3	33,3	20,0	12,0	20,4	18,0	20,5	20,4	25,0	36,8	0,0	24,3	13,5	18,0
Dimensió 5 (De 150.001 a un milió d'hab.)	12,0	8,3	16,5	11,1	10,6	15,0	14,8	4,1	25,0	10,5	100,0	10,6	13,5	14,0
Dimensió 6 (Més d'un milió d'hab.)	22,3	29,2	17,6	17,1	22,4	23,3	28,4	16,3	25,0	10,5	0,0	23,6	31,1	16,0
P59. DISTRICTE														
Base Barcelona ciutat														
Ciutat Vella	6,3	0,0	0,0	5,0	7,0	3,2	4,0	12,5	100,0	0,0	0,0	11,3	0,0	0,0
Eixample	16,8	14,3	13,3	15,0	19,3	16,1	20,0	12,5	0,0	0,0	0,0	19,7	8,7	12,5
Sants-Montjuïc	10,8	0,0	0,0	10,0	10,5	19,4	12,0	12,5	0,0	0,0	0,0	11,3	8,7	12,5
Les Corts	5,6	0,0	6,7	10,0	5,3	16,1	4,0	0,0	0,0	0,0	0,0	2,8	0,0	12,5
Sarrià-Sant Gervasi	9,3	28,6	13,3	25,0	14,0	0,0	0,0	25,0	0,0	0,0	0,0	5,6	8,7	0,0
Gràcia	7,1	0,0	6,7	5,0	12,3	0,0	0,0	0,0	0,0	0,0	0,0	8,5	13,0	12,5
Horta-Guinardó	10,1	0,0	13,3	10,0	8,8	6,5	12,0	25,0	0,0	50,0	0,0	9,9	4,3	25,0
Nou Barris	10,1	28,6	6,7	5,0	7,0	9,7	16,0	12,5	0,0	0,0	0,0	7,0	26,1	0,0
Sant Andreu	9,0	14,3	20,0	5,0	8,8	9,7	12,0	0,0	0,0	0,0	0,0	7,0	8,7	12,5
Sant Martí	14,9	14,3	20,0	10,0	7,0	19,4	20,0	0,0	0,0	50,0	0,0	16,9	21,7	12,5
NACIONALITAT														
Espanyola	86,7	100,0	100,0	100,0	100,0	100,0	100,0		100,0	100,0		46,9	100,0	100,0
Estrangera	13,3	0,0	0,0	0,0	0,0	0,0	0,0		0,0	0,0		53,2	0,0	0,0

5. QÜESTIONARI

BON DIA/TARDA: EM DIC ... I COL·LABORO AMB "GESOP", GABINET D'ESTUDIS SOCIALS I OPINIÓ PÚBLICA. ESTEM REALITZANT UNA ENQUESTA PER TAL DE CONÈIXER L'OPINIÓ DELS CIUTADANS SOBRE DIFERENTS ASPECTES DE L'ACTUALITAT POLÍTICA. PER AIXÒ LI PREGO QUE CONTESTI UNES PREGUNTES. GRÀCIES PER LA SEVA COL·LABORACIÓ.

Hora	Minuts
<input type="text"/>	<input type="text"/>

HORA D'INICI:

ID.- PREFEREIX QUE LI FACI L'ENTREVISTA EN CATALÀ O EN CASTELLÀ?

Català..... 1
Castellà..... 2

0.- VOSTÈ ESTÀ EMPADRONAT EN AQUEST MUNICIPI?

→ Si 1
↓ No 2 (Fi entrevista)

1.- PER COMENÇAR, EM PODRIA DIR COM LI HAN ANAT LES COSES PERSONALMENT DURANT L'ÚLTIM ANY? -Llegir possibilitats-

Molt bé 1
Bé 2
Ni bé ni malament..... 3
Malament..... 4
Molt malament..... 5
(NO LLEGIR) NS 8
(NO LLEGIR) NC 9

2.- EN ELS ÚLTIMS DOS ANYS, VOSTÈ CREU QUE ESPANYA HA MILLORAT O BÉ HA EMPITJORAT? I CATALUNYA?

	<u>Espanya</u>	<u>Catalunya</u>
Ha millorat.....	1	1
(NO LLEGIR) Està igual.....	2	2
Ha empitjorat.....	3	3
(NO LLEGIR) NS.....	8	8
(NO LLEGIR) NC.....	9	9

3.- I EN ELS PROPERS DOS ANYS, VOSTÈ CREU QUE ESPANYA MILLORARÀ O BÉ EMPITJORARÀ? I CATALUNYA?

	<u>Espanya</u>	<u>Catalunya</u>
Millorarà.....	1	1
(NO LLEGIR) Continuarà igual.....	2	2
Empitjorarà.....	3	3
(NO LLEGIR) NS.....	8	8
(NO LLEGIR) NC.....	9	9

4.- COM QUALIFICARIA L'ACTUAL SITUACIÓ POLÍTICA A ESPANYA? I A CATALUNYA? -Llegir possibilitats-

	<u>Espanya</u>	<u>Catalunya</u>
Molt bona.....	1	1
Bona.....	2	2
Regular.....	3	3
Dolenta.....	4	4
Molt dolenta.....	5	5
(NO LLEGIR) NS.....	8	8
(NO LLEGIR) NC.....	9	9

5.- I PEL QUE FA A LA SITUACIÓ ECONÒMICA D'ESPANYA, COM LA QUALIFICARIA VOSTÈ? I LA DE CATALUNYA? -Llegir possibilitats-

	<u>Espanya</u>	<u>Catalunya</u>
Molt bona.....	1	1
Bona.....	2	2
Regular.....	3	3
Dolenta.....	4	4
Molt dolenta.....	5	5
(NO LLEGIR) NS.....	8	8
(NO LLEGIR) NC.....	9	9

6.- EM PODRIA DIR SI A VOSTÈ LA POLÍTICA LI INTERESSA MOLT, BASTANT, POC O GENS?

Molt..... 1
Bastant..... 2
Poc..... 3
Gens..... 4
(NO LLEGIR) NS..... 8
(NO LLEGIR) NC..... 9

7.- I CONCRETAMENT, DIRIA QUE LA POLÍTICA ESPANYOLA LI INTERESSA MOLT, BASTANT, POC O GENS? I LA POLÍTICA CATALANA?

	<u>Espanyola</u>	<u>Catalana</u>
Molt.....	1	1
Bastant.....	2	2
Poc.....	3	3
Gens.....	4	4
(NO LLEGIR) NS.....	8	8
(NO LLEGIR) NC.....	9	9

8.- AMB QUINA FREQUÈNCIA DIRIA VOSTÈ QUE PARLA O DISCUTEIX DE POLÍTICA AMB ALTRES PERSONES? -Llegir possibilitats-

Sovint..... 1
Algunes vegades..... 2
Rarament..... 3
Mai..... 4
(NO LLEGIR) NS..... 8
(NO LLEGIR) NC..... 9

9.- PUNTEU DE 0 A 10 LA VALORACIÓ QUE LI MEREIX L'ACTUACIÓ DE LES SEGÜENTS INSTITUCIONS (on 0 és la valoració més baixa i 10 la màxima). -Rotar-

	0-10	NS	NC
A. ESSLÉSIA CATÒLICA.....	<input type="text"/>	98	99
B. TRIBUNALS DE JUSTÍCIA.....	<input type="text"/>	98	99
C. ADMINISTRACIÓ PÚBLICA.....	<input type="text"/>	98	99
D. AJUNTAMENT.....	<input type="text"/>	98	99
E. DIPUTACIÓ.....	<input type="text"/>	98	99
F. GOVERN DE LA GENERALITAT.....	<input type="text"/>	98	99
G. GOVERN CENTRAL.....	<input type="text"/>	98	99
H. UNIÓ EUROPEA.....	<input type="text"/>	98	99
I. SINDICATS.....	<input type="text"/>	98	99
J. PARTITS POLÍTICS.....	<input type="text"/>	98	99
K. EXÈRCIT.....	<input type="text"/>	98	99
L. COSSOS DE SEGURETAT DE L'ESTAT.....	<input type="text"/>	98	99
M. MOSSOS D'ESQUADRA.....	<input type="text"/>	98	99
N. ORGANITZACIONS EMPRESARIALS.....	<input type="text"/>	98	99
O. BANCA.....	<input type="text"/>	98	99
P. ÒMNIUM CULTURAL.....	<input type="text"/>	98	99
Q. ASSEMBLEA NACIONAL CATALANA (ANC).....	<input type="text"/>	98	99
R. L'ASSOCIACIÓ "SOCIETAT CIVIL CATALANA".....	<input type="text"/>	98	99

10.- COM QUALIFICARIA LA GESTIÓ DEL GOVERN DE LA GENERALITAT? I LA DEL GOVERN CENTRAL? I LA DE LA DIPUTACIÓ? I LA DEL SEU AJUNTAMENT? -Llegir possibilitats-

	<u>Gener.</u>	<u>G.central</u>	<u>Diputació</u>	<u>Ajuntam.</u>
Molt bona.....	1	1	1	1
Bona.....	2	2	2	2
Normal.....	3	3	3	3
Dolenta.....	4	4	4	4
Molt dolenta.....	5	5	5	5
(NO LLEGIR) NS.....	8	8	8	8
(NO LLEGIR) NC.....	9	9	9	9

11.- EM PODRIA DIR PER QUIN PARTIT TÉ MÉS SIMPATIA O CONSIDERA QUE ÉS MÉS PROPER A LES SEVES IDEES? -Espontània-

PP..... 01
C's..... 02
PDeCAT..... 03
JxCat..... 04
ERC..... 05
PSC (PSOE)..... 06
ICV..... 07
EUiA (IU)..... 08
CUP..... 09
Podem (Podemos)..... 10
CeC..... 11
Vox..... 12
Altres..... 95
Cap..... 97
NS..... 98
NC..... 99

(especificar)

12.- ARA LI LLEGIRE UNA LLISTA DE PARTITS. EM POT DIR, PER CADASCUN D'ELLS SI VOSTÈ S'HI SENT MOLT PROPER, BASTANT PROPER, NI PROPER NI DISTANT, BASTANT DISTANT O MOLT DISTANT? -Rotar-

	Molt Prop	Bast. prop	Ni prop ni dist.	Bast. dist.	Molt distant	NS	NC
A. PSC-PSOE	1	2	3	4	5	8	9
B. ERC	1	2	3	4	5	8	9
C. PDeCAT	1	2	3	4	5	8	9
D. JxCat	1	2	3	4	5	8	9
E. PP	1	2	3	4	5	8	9
F. C's	1	2	3	4	5	8	9
G. CUP	1	2	3	4	5	8	9
H. Podem (Podemos)	1	2	3	4	5	8	9
I. CeC	1	2	3	4	5	8	9
J. Vox	1	2	3	4	5	8	9

13.- QUIN PARTIT CREU QUE DEFENSA MILLOR ELS INTERESSOS DELS ESPANYOLS? I DELS CATALANS? I DEL SEU MUNICIPI? I DE LA GENT COM VOSTÈ? -Espontània-

	Espany	Catalans	Municipi	Entrevistat
PP	01	01	01	01
C's	02	02	02	02
PDeCAT	03	03	03	03
JxCat	04	04	04	04
ERC	05	05	05	05
PSC (PSOE)	06	06	06	06
ICV	07	07	07	07
EUiA (IU)	08	08	08	08
CUP	09	09	09	09
Podem (Podemos)	10	10	10	10
CeC / BeC	11	11	11	11
Vox	12	12	12	12
Altres	95	95	95	95
Cap	97	97	97	97
NS	98	98	98	98
NC	99	99	99	99

14.- DELS DIFERENTS TIPUS D'ELECCIONS (AUTONÒMIQUES, GENERALS, MUNICIPALS I EUROPEES), QUINA ÉS PER A VOSTÈ LA MÉS IMPORTANT?

Autonòmiques	1
Generals	2
Municipals	3
Europees	4
(NO LLEGIR) Totes igual	5
(NO LLEGIR) Cap	6
(NO LLEGIR) NS	8
(NO LLEGIR) NC	9

15.- QUAN SE CELEBREN ELECCIONS, QUÈ TÉ MÉS EN COMPTE VOSTÈ A L'HORA DE DECIDIR EL SEU VOT: EL CANDIDAT O EL PARTIT?

El candidat	1
El partit	2
(NO LLEGIR) Cap d'aquests	3
(NO LLEGIR) Altres	4
(NO LLEGIR) Tots dos	5
(NO LLEGIR) NS	8
(NO LLEGIR) NC	9

16.- CONEIX O HA SENTIT A PARLAR DELS SEGÜENTS POLÍTIQS? -Rotar-

I EN UNA ESCALA DE 0 A 10 COM VALORA A ...? (essent 0 la puntuació més baixa i 10 la màxima) -Rotant només els que conegui-

- A. PABLO IGLESIAS
- B. PABLO CASADO
- C. ALBERT RIVERA
- D. PEDRO SÁNCHEZ
- E. SANTIAGO ABASCAL
- F. ÍÑIGO ERREJÓN

Sí	No
<input type="checkbox"/>	<input type="checkbox"/>
No sap	No contesta
<input type="checkbox"/>	<input type="checkbox"/>

EL PROPER 10 DE NOVEMBRE SE CELEBRARAN ELECCIONS GENERALS PER ESCOLLIR EL GOVERN ESPANYOL.

17.- I D'AQUESTS, A QUI PREFERIRIA COM A PROPER PRESIDENT DEL GOVERN ESPANYOL? -Llegir possibilitats rotant-

Pablo Iglesias	1
Pablo Casado	2
Albert Rivera	3
Pedro Sánchez	4
Santiago Abascal	5
Íñigo Errejón	6
(NO LLEGIR) Li és igual	93
(NO LLEGIR) Cap d'aquests	94
(NO LLEGIR) Altres respostes	95
(NO LLEGIR) NS	98
(NO LLEGIR) NC	99

18.- -Només pels espanyols- SI LES ELECCIONS GENERALS FOSSIN AVUI MATEIX A QUIN PARTIT VOTARIA? -Espontània-

PP	1
C's	2

JxCat (PDeCAT)	3
ERC	4
PSC (PSOE)	5
ECP (Podem / ICV / EUiA (IU) / Comuns)	6
CUP	7
Vox	8
Más País (Errejón)	9
Altres	20
En blanc	21
Nul	22
No votaria	23
No sap	98
No contesta	99

19.- -Només pels espanyols- I EM POT DIR A QUIN PARTIT VA VOTAR A LES DARRERES ELECCIONS GENERALS, LES DEL PASSAT 28 D'ABRIL? -Espontània-

PP	1
C's	2
JxCat (PDeCAT)	3
ERC	4
PSC (PSOE)	5
ECP (Podem / ICV / EUiA (IU) / Comuns)	6
FR (Front Republicà)	7
Vox	8
Altres	20
En blanc	21
Nul	22
No va votar	23
No tenia edat per votar	24
No tenia la nacionalitat per votar	25
No sap / No recorda	98
No contesta	99

20.- RESPECTE A L'ESTAT ESPANYOL, VOSTÈ CREU QUE CATALUNYA HAURIA DE SER: -Llegir possibilitats-

Una regió d'Espanya	1
Una comunitat autònoma d'Espanya	2
Un estat d'una Espanya federal	3
Un estat independent	4
(NO LLEGIR) Altres	5
(NO LLEGIR) NS	8
(NO LLEGIR) NC	9

21.- EN QUALSEVOL CAS, VOSTÈ VOL QUE CATALUNYA SIGUI UN ESTAT INDEPENDENT O PREFEREIX QUE SEGUEIXI SENT PART D'ESPANYA?

Un estat independent	1
Part d'Espanya	2
(NO LLEGIR) Li és igual	7
(NO LLEGIR) No sap	8
(NO LLEGIR) No contesta	9

22.- MÉS CONCRETAMENT, SI DEMÀ ES FES UN REFERÈNDUM PER DECIDIR LA INDEPENDÈNCIA DE CATALUNYA, VOSTÈ QUÈ FARIA? -Llegir possibilitats-

Votaria a favor de la independència	1
Votaria en contra de la independència	2
S'abstindria / No aniria a votar	3
(NO LLEGIR) Votaria en blanc	4
(NO LLEGIR) Votaria nul	5
(NO LLEGIR) No sap	8
(NO LLEGIR) No contesta	9

23.- A VOSTÈ PERSONALMENT, AQUESTA QÜESTIÓ SOBRE LA INDEPENDÈNCIA O NO DE CATALUNYA LI IMPORTA MOLT, BASTANT, POC O GENS?

Molt	1
Bastant	2
Poc	3
Gens	4
(NO LLEGIR) No sap	8
(NO LLEGIR) No contesta	9

24.- AMB QUINA FREQUÈNCIA PARLA D'AQUESTA QÜESTIÓ AMB PERSONES QUE NO PERTANYEN A LA SEVA FAMÍLIA? -Llegir opcions-

Molt sovint	1
Bastant sovint	2
Poc sovint	3
Mai	4
(NO LLEGIR) No sap	8
(NO LLEGIR) No contesta	9

25.- EN ELS ÚLTIMS DOTZE MESOS, HA EXPRESSAT ALGUNA VEGADA LA SEVA OPINIÓ SOBRE AQUEST TEMA... -Rotar variables-

	Sí	No	NC
A. PARTICIPANT EN ALGUNA MANIFESTACIÓ?	1	2	9
B. SIGNANT PETICIONS O MANIFESTOS?	1	2	9
C. DONANT DINERS A ALGUNA ORGANITZACIÓ O CAMPANYA?	1	2	9
D. PORTANT INSÍGNIES O SÍMBOLS D'ALGUN TIPUS?	1	2	9

26.- AL MARGE DE SI HO HA FET O NO, ALGÚ LI HA DEMANAT A VOSTÈ PERSONALMENT QUE FES ALGUNA D'AQUESTES COSES PER EXPRESSAR LA SEVA OPINIÓ SOBRE EL TEMA DE LA INDEPENDÈNCIA?

Sí 1
 No 2
 (NO LLEGIR) No sap 8
 (NO LLEGIR) No contesta 9

27.- PERTANY VOSTÈ A ALGUNA ASSOCIACIÓ CIUTADANA DE QUALSEVOL TIPUS (CULTURAL, ESPORTIVA, D'OCI, DE VEÏNS, SINDICAL, ONG...)?

Sí 1
 No 2
 (NO LLEGIR) No contesta 9

28.- **-Si P27=1-** PEL QUE VOSTÈ SAP, ALGUNA DE LES ASSOCIACIONS A LES QUE PERTANY S'HAN PRONUNCIAT PÚBLICAMENT SOBRE EL TEMA DE LA INDEPENDÈNCIA DE CATALUNYA?

Sí 1
 No 2
 (NO LLEGIR) No sap 8
 (NO LLEGIR) No contesta 9

29.- EN QUINA MESURA LI PREOCUPA QUE EL TEMA DE LA INDEPENDÈNCIA O NO DE CATALUNYA ACABI PROVOCANT PROBLEMES DE CONVIVÈNCIA ENTRE ELS CIUTADANS DE CATALUNYA? **-Llegir opcions-**

Li preocupa molt 1
 Li preocupa bastant 2
 Li preocupa poc 3
 No li preocupa gens 4
 (NO LLEGIR) No sap 8
 (NO LLEGIR) No contesta 9

30.- EN QUALSEVOL CAS, COM LI AGRADARIA QUE ACABÉS EL «PROCÉS SOBIRANISTA»? **-Llegir opcions-**

Amb la independència de Catalunya 1
 Amb un acord amb Espanya per dotar Catalunya de més autogovern 2
 Que s'abandonés el procés 3
 (NO LLEGIR) No sap 8
 (NO LLEGIR) No contesta 9

31.- I COM CREU VOSTÈ QUE S'ACABARÀ EL «PROCÉS SOBIRANISTA»? **-Llegir opcions-**

Amb la independència de Catalunya 1
 Amb un acord amb Espanya per dotar Catalunya de més autogovern 2
 Amb l'abandonament del procés 3
 (NO LLEGIR) No sap 8
 (NO LLEGIR) No contesta 9

32.- CONEIX O HA SENTIT A PARLAR DELS SEGÜENTS POLÍTICS CATALANS? **-Rotar-**
 I EN UNA ESCALA DE 0 A 10 COM VALORA A ...?
(essent 0 la puntuació més baixa i 10 la màxima)
-Rotant només els que coneixi-

A. JÉSSICA ALBIACH
 B. PERE ARAGONÉS
 C. ADA COLAU
 D. ALEJANDRO FERNÁNDEZ
 E. MIQUEL ICETA
 F. ORIOL JUNQUERAS
 G. CARLES PUIGDEMONT
 H. CARLES RIERA
 I. LORENA ROLDÁN
 J. QUIM TORRA

Sí	<input type="checkbox"/>
No	<input type="checkbox"/>
No sap	<input type="checkbox"/>
No contesta	<input type="checkbox"/>

33.- **-Només pels espanyols-** SI EN AQUESTS MOMENTS SE CELEBRESSIN ELECCIONS CATALANES A QUIN PARTIT VOTARIA? **-Espontània-**

PP 1
 C's 2
 JxC (PDeCAT) 3
 ERC 4
 PSC (PSOE) 5
 CeCP (Podem / ICV / EUiA (IU) / Comuns) 6
 CUP 7
 Vox 8
 Altres 20 **(especificar)**
 En blanc 21
 Nul 22
 No votaria 23
 No sap 98
 No contesta 99

34.- **-Només pels espanyols de 19 i més anys-** I EM PODRIA DIR A QUIN PARTIT VA VOTAR A LES DARRERES ELECCIONS CATALANES, LES DE DESEMBRE DE 2017? **-Espontània-**

PP 1
 C's 2
 JxC (PDeCAT) 3
 ERC 4
 PSC (PSOE) 5

CeCP (Podem / ICV / EUiA (IU) / Comuns) 6
 CUP 7
 Altres 20 **(especificar)**
 En blanc 21
 Nul 22
 No va votar 23
 No tenia edat per votar 24 **(Només si edat=19)**
 No tenia la nacionalitat per votar 25
 No sap / No recorda 98
 No contesta 99

35.- **-Només pels espanyols-** A L'HORA DE DECIDIR EL SEU VOT A LES ELECCIONS CATALANES, COM D'IMPORTANT ÉS PER A VOSTÈ LA POSICIÓ QUE TÉ CADA PARTIT SOBRE EL TEMA DE LA INDEPENDÈNCIA DE CATALUNYA? **-Llegir opcions-**

És el més important 1
 És molt important 2
 És important 3
 És poc important 4
 No és gens important 5
 (NO LLEGIR) No sap 8
 (NO LLEGIR) No contesta 9

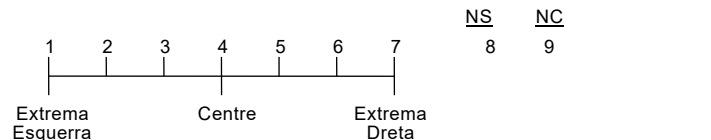
36.- **-Només pels espanyols-** SI EN AQUESTS MOMENTS SE CELEBRESSIN ELECCIONS MUNICIPALS, EM POT DIR A QUIN PARTIT VOTARIA? **-Espontània-**

PP 1
 C's 2
 JxC (PDeCAT) 3
 ERC 4
 PSC (PSOE) 5
 CeCP (Podem / ICV / EUiA (IU) / Comuns)¹ 6
 CUP 7
 Vox 8
 Altres 20 **(especificar)**
 En blanc 21
 Nul 22
 No votaria 23
 No sap 98
 No contesta 99

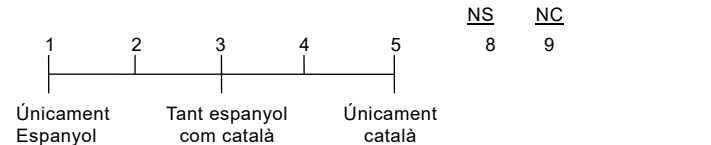
37.- **-Només pels espanyols-** I A QUIN PARTIT VA VOTAR A LES ÚLTIMES ELECCIONS MUNICIPALS, LES DEL PASSAT 26 DE MAIG? **-Espontània-**

PP 1
 C's 2
 JxC (PDeCAT) 3
 ERC 4
 PSC (PSOE) 5
 CeCP (Podem / ICV / EUiA (IU) / Comuns)¹ 6
 CUP 7
 Vox 8
 Altres 20 **(especificar)**
 En blanc 21
 Nul 22
 No va votar 23
 No tenia edat per votar 24 **(Només si edat=18)**
 No tenia la nacionalitat per votar 25
 No sap / No recorda 98
 No contesta 99


38.- **(MOSTREU TARGETA 1)** DE LA SEGÜENT ESCALA QUE LI PRESENTARÉ A CONTINUACIÓ, EN QUIN PUNT SE SITUARIA VOSTÈ?



39.- **(MOSTREU TARGETA 2)** I DE L'ESCALA SEGÜENT, EN QUIN PUNT SE SITUARIA VOSTÈ?



40.- **(MOSTREU TARGETA 3)** EN RELACIÓ AL SENTIMENT NACIONALISTA, PODRIA DIR-ME SI US PLAU ON ES COL·LOCARIA VOSTÈ EN UNA ESCALA D'1 A 10, EN LA QUAL L'1 SIGNIFICA EL MÍNIM GRAU DE NACIONALISME CATALÀ I EL 10 EL MÀXIM GRAU DE NACIONALISME CATALÀ?



¹ A la ciutat de Barcelona que l'etiqueta sigui 'BeC (Podem / ICV / EUiA (IU) / Comuns)'

41.- EM PODRIA DIR SI SE SENT MOLT, BASTANT, POC O GENS PROPER A:

Molt Bastant Poc Gens NS NC

A. EUROPA.....	1.....	2.....	3.....	4.....	8.....	9.....
B. ESPANYA.....	1.....	2.....	3.....	4.....	8.....	9.....
C. CATALUNYA.....	1.....	2.....	3.....	4.....	8.....	9.....
D. LA SEVA PROVINCIA.....	1.....	2.....	3.....	4.....	8.....	9.....
E. EL SEU MUNICIPI.....	1.....	2.....	3.....	4.....	8.....	9.....

42.- EN GENERAL, VOSTÈ ESTÀ MOLT, BASTANT, POC O GENS SATISFET AMB EL FUNCIONAMENT DE LA NOSTRA DEMOCRÀCIA?

Molt satisfet.....	1
Bastant satisfet.....	2
Poc satisfet.....	3
Gens satisfet.....	4
(NO LLEGIR) NS.....	8
(NO LLEGIR) NC.....	9

43.- (MOSTREU TARGETA 4) PRINCIPALMENT, QUINS SENTIMENTS LI INSPIRA LA POLÍTICA? -Rotar. Màxim 2 respostes-

Entusiasme.....	01	
Compromís.....	02	
Interès.....	03	
Indiferència.....	04	
Avorriment.....	05	
Desconfiança.....	06	
Irritació.....	07	
(NO LLEGIR) Altres.....	08	(especificar)
(NO LLEGIR) NS.....	98	
(NO LLEGIR) NC.....	99	

ARA M'AGRADARIA FER-LI ALGUNES PREGUNTES SOBRE ELS MITJANS DE COMUNICACIÓ.

44.- AMB QUINA FREQUÈNCIA LLEGEIX LES SECCIONS POLÍTIQUES DEL DIARI? -Llegir possibilitats-

Tots els dies o gairebé.....	1	
3 o 4 dies per setmana.....	2	
1 o 2 dies per setmana.....	3	
Amb menor freqüència.....	4	
Mai.....	5	(Anar a P45)
(NO LLEGIR) NS.....	8	
(NO LLEGIR) NC.....	9	

44.-A. A QUIN DIARI HABITUALMENT? -Espontània. Només una resposta-

El País.....	01	
La Vanguardia (català).....	02	
La Vanguardia (castellà).....	03	
El Periódico (català).....	04	
El Periódico (castellà).....	05	
El Mundo.....	06	
ABC.....	07	
El Punt Avui.....	08	
Ara.....	09	
Segre.....	10	
Diari de Tarragona.....	11	
Eldiario.es.....	12	
Público.....	13	
Vilaweb.....	14	
Gratuïts.....	15	
Comarcals / Provincials.....	16	(especificar)
Altres.....	17	(especificar)
NS.....	98	
NC.....	99	

45.- AMB QUINA FREQUÈNCIA ESCOLTA LES NOTÍCIES A LA RÀDIO? -Llegir possibilitats-

Tots els dies o gairebé.....	1	
3 o 4 dies per setmana.....	2	
1 o 2 dies per setmana.....	3	
Amb menor freqüència.....	4	
Mai.....	5	(Anar a P46)
(NO LLEGIR) NS.....	8	
(NO LLEGIR) NC.....	9	

45.-A. A QUINA EMISSORA HABITUALMENT? -Espontània. Només una resposta-

Catalunya Ràdio.....	01	
Cadena SER.....	02	
Onda Cero.....	03	
RAC1.....	04	
COPE.....	05	
RNE.....	06	
Catalunya Informació.....	07	
RAC105.....	08	
Flaix FM.....	09	
Europa FM.....	10	
Comarcals / Provincials.....	11	(especificar)
Altres.....	12	(especificar)
NS.....	98	
NC.....	99	

46.- AMB QUINA FREQUÈNCIA VEU LES NOTÍCIES A LA TELEVISIÓ? -Llegir possibilitats-

Tots els dies o gairebé.....	1	
3 o 4 dies per setmana.....	2	
1 o 2 dies per setmana.....	3	
Amb menor freqüència.....	4	
Mai.....	5	(Anar a P47)
(NO LLEGIR) NS.....	8	
(NO LLEGIR) NC.....	9	

46.-A. A QUINA CADENA HABITUALMENT? -Espontània. Només una resposta-

TV1.....	01	
TV2.....	02	
TV3.....	03	
Antena-3.....	04	
Tele-5.....	05	
Cuatro.....	06	
La Sexta.....	07	
8TV.....	08	
Canal 3/24.....	09	
Canal 24 horas.....	10	
13TV.....	11	
Altres.....	95	(especificar)
NS.....	98	
NC.....	99	

DADES D'IDENTIFICACIÓ

47.- SEXE

Home.....	1
Dona.....	2

48.- EDAT -Anotar edat exacta i codificar-

De 18 a 24 anys.....	1
De 25 a 34 anys.....	2
De 35 a 49 anys.....	3
De 50 a 64 anys.....	4
De 65 anys i més.....	5

49.- QUIN ÉS EL SEU LLOC DE NAIXEMENT?

Catalunya.....	1	(anar a P50)
Resta d'Espanya.....	3	(anar a P49a)
Estranger.....	4	(anar a P49b)
No contesta.....	9	(anar a P50)

49.-A. EM POT DIR A QUINA COMUNITAT AUTÒNOMA VA NÉIXER?

49.-B. EM POT DIR A QUIN PAÍS VA NÉIXER?

49.-C. I QUIN ANY VA ARRIBAR A CATALUNYA?

Abans de 1941.....	1
1941-1960.....	2
1961-1970.....	3
1971-1980.....	4
1981-1990.....	5
1991-2000.....	6
2001-2010.....	7
Després de 2010.....	8
(NO LLEGIR) No contesta.....	9

50.- NACIONALITAT

Espanyola.....	1	
Espanyola + altres.....	2	
Altres.....	3	(especificar)

51.- ON VAN NÉIXER ELS SEUS PARES?

Tots dos a Catalunya.....	1
Tots dos fora de Catalunya.....	2
Un d'ells nascut a Catalunya i l'altre fora.....	3
(NO LLEGIR) No contesta.....	9

52.- EM PODRIA DIR QUINA ÉS LA SEVA LLENGUA HABITUAL A CASA? I A LA FEINA / CENTRE D'ESTUDIS? I AMB ELS AMICS? -Llegir opcions-

	A casa	A la feina	Amb els amics	
Principalment català.....	1	1	1	
Principalment castellà.....	2	2	2	
Les dues.....	3	3	3	
Altres.....	4	4	4	(especificar)
(NO LLEGIR) No contesta.....	5	5	5	
(NO LLEGIR) No treballa ni estudia.....	6			

53.- I RESPECTE AL CATALÀ, VOSTÈ: -Llegir opcions-

No l'entén.....	1
L'entén.....	2
El parla.....	3
L'escriu.....	4
(NO LLEGIR) No contesta.....	9

54.- EN QUINA DE LES SEGÜENTS SITUACIONS ES TROBA VOSTÈ ACTUALMENT? -Llegir opcions-

Treballa	01
Jubilat o pensionista (anteriorment ha treballat)	02
Pensionista (anteriorment no ha treballat)	03
Aturat i ha treballat abans	04
Aturat i busca la seva primera feina	05
Estudiant	06
Tasques de la llar (no remunerades)	07
(NO LLEGIR) Altres situacions	08 (especificar)
(NO LLEGIR) NS	98 (anar a P55)
(NO LLEGIR) NC	99 (anar a P55)

ATENCIÓ!!!

Les preguntes de la P54A a la P54D s'han de referir a:

- Si treballa (P54=1), a la feina actual de l'entrevistat.
- Si està jubilat o aturat però ha treballat amb anterioritat (P54=2o4), a l'última feina de l'entrevistat.
- En la resta de casos (P54=3,5,6,7o8), a la feina actual -o si no, la última feina-, del cap de família o persona principal de la llar.

54.-A. QUINA ÉS/ERA LA SEVA (ÚLTIMA) OCUPACIÓ O OFICI (O LA DEL CAP DE FAMÍLIA)? ÉS A DIR, EN QUÈ CONSISTEIX/CONSISTIA ESPECÍFICAMENT LA SEVA FEINA? -Anotar literalment-

Directiu o gerent	01
Professional o tècnic	02
Empresari de la indústria, la construcció o els serveis	03
Empleat d'oficina o administratiu	04
Empleat de comerç	05
Treballador dels serveis	06
Agricultor, ramader o pescador	07
Treballador manual qualificat de la indústria o la construcció	08
Treballador manual no qualificat de la indústria o la construcció	09
NS	98
NC	99

54.-B. VOSTÈ (O EL CAP DE FAMÍLIA O EL SUSTENTADOR PRINCIPAL) TREBALLA/TREBALLAVA COM... -Llegir possibilitats-

Assalariat fix	1
Assalariat eventual	2
Empresari o professional amb assalariats	3
Professional o treballador autònom (sense assalariats)	4
Ajuda familiar (sense remuneració reglamentada a l'empresa o negoci d'un familiar)	5
Membre d'una cooperativa	6
(NO LLEGIR) Altres situacions	7 (especificar)
(NO LLEGIR) NS	8
(NO LLEGIR) NC	9

54.-C. TREBALLA/VA VOSTÈ (O EL CAP DE FAMÍLIA) A L'ADMINISTRACIÓ PÚBLICA, A UNA EMPRESA PÚBLICA, A UNA EMPRESA PRIVADA, A UNA ORGANITZACIÓ PRIVADA SENSE ÀNIM DE LUCRE O AL SERVEI DOMÈSTIC?

Administració pública	1
Empresa pública	2
Empresa privada	3
Organització sense ànim de lucre	4
Servei domèstic	5
(NO LLEGIR) Altres	6 (especificar)
(NO LLEGIR) NS	8
(NO LLEGIR) NC	9

54.-D. A QUINA ACTIVITAT ES DEDICA PRINCIPALMENT L'EMPRESA O ORGANITZACIÓ ON VOSTÈ (O EL CAP DE FAMÍLIA) TREBALLA/TREBALLAVA? -Llegir possibilitats-

Agricultura, ramaderia i pesca	1 (anar a P55)
Mineria i altres activitats extractives	2 (anar a P55)
Indústria	3 (anar a P55)
Construcció	4 (anar a P55)
Serveis	5
(NO LLEGIR) NS	8 (anar a P55)
(NO LLEGIR) NC	9 (anar a P55)

54.-D.1.- QUIN TIPUS DE SERVEIS OFEREIX L'EMPRESA? -Llegir possibilitats-

Educació, sanitat i serveis socials	1
Serveis financers o a empreses	2
Serveis personals o al consumidor	3
Serveis administratius	4
Altres	5 (especificar)
(NO LLEGIR) NS	8
(NO LLEGIR) NC	9

55.- HA ANAT VOSTÈ A L'ESCOLA O HA CURSAT ALGUN TIPUS D'ESTUDIS? -Si diu que no, preguntar si sap llegir i escriure-

No, és analfabet	1 (anar a P56)
No, però sap llegir i escriure	2 (anar a P56)
Sí, ha anat a l'escola	3
NS	8 (anar a P56)
NC	9 (anar a P56)

55.-A. QUINS SÓN ELS ESTUDIS DE NIVELL OFICIAL MÉS ALT QUE VOSTÈ HA CURSAT I HA ACABAT? -Llegir opcions si cal. Anotar els estudis oficials de més nivell que hagi acabat. Si ha acabat estudis universitaris, especifiqueu de quin tipus-

Menys de 5 anys d'escolarització	01
Educació primària	02
ESO, Batxiller elemental o EGB	03
FP grau mitjà	04
Batxillerat LOGSE / BUP / COU	05
FP grau superior	06
Arquitecte / Enginyer Tècnic	07
Diplomat	08
Arquitecte / Enginyer Superior	09
Grau	10
Llicenciatura	11
Màster oficial	12
Doctorat	13
Altres estudis de postgrau o especialització (no màsters oficials ni doctorats)	14
(NO LLEGIR) Altres	95 (especificar)
(NO LLEGIR) No sap	98
(NO LLEGIR) No contesta	99

56.- EN QUINA D'AQUESTES SITUACIONS SE SITUARIA VOSTÈ? CONSIDERO QUE SÓC DE CLASSE... -Llegir opcions-

Alta	1
Mitja-alta	2
Mitja	3
Mitja-baixa	4
Baixa	5
(NO LLEGIR) NS	8
(NO LLEGIR) NC	9

57.- CODI PROVÍNCIA I MUNICIPI

58.- DIMENSÍO DEL MUNICIPI: 1 2 3 4 5 6

59.- DISTRICTE: 01 02 03 04 05 06 07 08 09 10

HORA FINAL:

--	--

 Hora

--	--

 Minuts

DIA: MES:

60.- ENTREVISTADOR: FINS A QUIN PUNT L'ENTREVISTAT LI HA SEMBLAT UNA PERSONA QUE SAP O ESTÀ AL CORRENT DE LA POLÍTICA?

Molt	1
Bastant	2
Poc	3
Gens	4
NS	8

NOM DE L'ENTREVISTAT:

ADREÇA:

NÚM: PIS: PORTA:

TELÈFON:

ENTREVISTADOR:

