

**2 0 1 7**

**SONDEIG D'OPINIÓ**

**CATALUNYA**

**(NACIONALITAT ESPANYOLA)**



*Institut de Ciències Polítiques i Socials*  
Adscrit a la Universitat Autònoma de Barcelona

Institut de Ciències Polítiques i Socials (ICPS)  
Mallorca, 244, pral. 08008 Barcelona (Espanya)  
<http://www.icps.cat>  
DL: B.7593-2007

## **1. FITXA TÈCNICA**

# ENQUESTA POLÍTICA A CATALUNYA 2017

## Fitxa tècnica

**Tècnica d'investigació.** Entrevistes personals al domicili amb el sistema CAPI (*Computer Assisted Personal Interview*).

**Àmbit de l'estudi.** Catalunya.

**Població objectiu.** Població major d'edat empadronada al municipi on es fa l'entrevista.

**Dimensió de la mostra.** 1.200 entrevistes.

**Tipus de mostreig.** Mostra estratificada per dimensió de municipi, segons els trams següents:

- Fins 2.000 habitants
- De 2.001 a 10.000 habitants
- De 10.001 a 50.000 habitants
- De 50.001 a 150.000 habitants
- De 150.001 a 1.000.000 habitants
- Més d'1.000.000 habitants

Dins de cada tram, els municipis s'han seleccionat aleatòriament, així com les seccions censals a visitar a cada localitat. Dins de cada secció, els domicilis també han estat escollits de forma aleatòria. La selecció dels individus a entrevistar s'ha portat a terme segons quotes de sexe i edat a cadascun dels municipis.

**Marge d'error.** El marge d'error per al conjunt de la mostra és de  $\pm 2,8\%$ , per a un nivell de confiança del 95% i  $p=q=0,5$ .

**Treball de camp.** S'ha dut a terme entre el 7 i el 29 de novembre de 2017.

**Empresa responsable del treball de camp.** GESOP.

*El treball de camp va començar després que el govern central hagués convocat les eleccions al Parlament de Catalunya per al 21 de desembre i quan ja se sabia quines candidatures s'hi presentarien però no quines persones les encapçalarien. És per aquest motiu que al sondeig no es demana per la persona preferida com a president de la Generalitat o que enmig del treball de camp es va incorporar la pregunta sobre la notorietat i valoració del cap de llista de la CUP, Carles Riera.*

## 2. FREQUÈNCIES

**P1. PER COMENÇAR, EM PODRIA DIR COM LI HAN ANAT LES COSES PERSONALMENT DURANT L'ÚLTIM ANY?**

	Percentatge	Freqüències
Molt bé	9,0	95
Bé	49,5	524
Ni bé ni malament	30,3	321
Malament	7,7	81
Molt malament	3,4	36
No sap	0,1	1
Total	100,0	1058

**P2.1. EN ELS ÚLTIMS DOS ANYS, VOSTÈ CREU QUE ESPANYA HA MILLORAT O BÉ HA EMPITJORAT?**

	Percentatge	Freqüències
Ha millorat	12,8	135
Està igual	11,3	120
Ha empitjorat	73,3	775
No sap	2,6	27
No contesta	0,1	1
Total	100,0	1058

**P2.2. I CATALUNYA?**

	Percentatge	Freqüències
Ha millorat	16,3	172
Està igual	15,9	168
Ha empitjorat	65,8	696
No sap	2,1	22
Total	100,0	1058

**P3.1. I EN ELS PROPEROS DOS ANYS, VOSTÈ CREU QUE ESPANYA MILLORARÀ O BÉ EMPITJORARÀ?**

	Percentatge	Freqüències
Millorarà	26,0	275
Continuarà igual	11,5	122
Empitjorarà	48,4	512
No sap	14,0	148
No contesta	0,1	1
Total	100,0	1058

**P3.2. I CATALUNYA?**

	Percentatge	Freqüències
Millorarà	42,9	454
Continuarà igual	9,6	102
Empitjorarà	34,7	367
No sap	12,5	132
No contesta	0,3	3
Total	100,0	1058

**P4.1. COM QUALIFICARIA L'ACTUAL SITUACIÓ POLÍTICA A ESPANYA?**

	Percentatge	Freqüències
Bona	3,1	33
Normal	18,2	193
Dolenta	29,9	316
Molt dolenta	46,7	494
No sap	1,8	19
No contesta	0,3	3
Total	100,0	1058

P4.2. I A CATALUNYA?

	Percentatge	Freqüències
Molt bona	0,9	10
Bona	12,9	136
Normal	27,2	288
Dolenta	29,1	308
Molt dolenta	27,9	295
No sap	1,7	18
No contesta	0,3	3
Total	100,0	1058

P5.1. I PEL QUE FA A LA SITUACIÓ ECONÒMICA D'ESPANYA, COM LA QUALIFICARIA VOSTÈ?

	Percentatge	Freqüències
Molt bona	0,1	1
Bona	8,6	91
Normal	37,6	398
Dolenta	31,1	329
Molt dolenta	20,6	218
No sap	1,9	20
No contesta	0,1	1
Total	100,0	1058

P5.2. I LA DE CATALUNYA?

	Percentatge	Freqüències
Molt bona	1,6	17
Bona	14,6	154
Normal	41,8	442
Dolenta	29,8	315
Molt dolenta	10,5	111
No sap	1,4	15
No contesta	0,4	4
Total	100,0	1058

P6. EM PODRIA DIR SI A VOSTÈ LA POLÍTICA LI INTERESSA MOLT, BASTANT, POC O GENS?

	Percentatge	Freqüències
Molt	18,1	191
Bastant	40,7	431
Poc	24,4	258
Gens	16,5	175
No sap	0,1	1
No contesta	0,2	2
Total	100,0	1058

MOLT, BASTANT, POC O GENS?

	Percentatge	Freqüències
Molt	12,3	130
Bastant	35,4	375
Poc	28,1	297
Gens	23,8	252
No sap	0,2	2
No contesta	0,2	2
Total	100,0	1058

P7.2. I LA POLÍTICA CATALANA?

	Percentatge	Freqüències
Molt	29,8	315
Bastant	36,0	381
Poc	19,1	202
Gens	14,8	157
No sap	0,2	2
No contesta	0,1	1
Total	100,0	1058

P8. AMB QUINA FREQUÈNCIA DIRIA VOSTÈ QUE PARLA O DISCUTEIX DE POLÍTICA AMB ALTRES PERSONES?

	Percentatge	Freqüències
Sovint	49,1	520
Algunes vegades	23,0	243
Rarament	14,7	156
Mai	13,0	138
No sap	0,1	1
Total	100,0	1058

P9. PUNTUÏ DE 0 A 10 LA VALORACIÓ QUE LI MEREIX L'ACTUACIÓ DE LES SEGÜENTS INSTITUCIONS

(on 0 és la valoració més baixa i 10 la màxima)

Església catòlica

	Percentatge	Freqüències
0	27,2	288
1	4,8	51
2	7,2	76
3	8,0	85
4	8,1	86
5	16,3	172
6	6,3	67
7	6,1	65
8	4,0	42
9	2,4	25
10	2,1	22
No sap	5,9	62
No contesta	1,6	17
Mitjana		3,37
Desviació típica		2,89
Total	100,0	1058

Tribunals de Justícia

	Percentatge	Freqüències
0	23,5	249
1	5,1	54
2	9,2	97
3	10,5	111
4	10,3	109
5	14,3	151
6	8,7	92
7	6,1	65
8	3,5	37
9	1,3	14
10	1,2	13
No sap	6,0	63
No contesta	0,3	3
Mitjana		3,36
Desviació típica		2,67
Total	100,0	1058



Administració Pública

	Percentatge	Freqüències
0	6,1	65
1	1,4	15
2	4,2	44
3	9,5	100
4	9,6	102
5	27,9	295
6	16,4	174
7	11,2	118
8	7,4	78
9	1,0	11
10	0,9	9
No sap	4,0	42
No contesta	0,5	5
Mitjana		4,91
Desviació típica		2,11
Total	100,0	1058

Ajuntament

	Percentatge	Freqüències
0	6,2	66
1	1,8	19
2	2,1	22
3	4,4	47
4	7,4	78
5	16,5	175
6	14,0	148
7	18,1	192
8	16,5	175
9	5,7	60
10	5,4	57
No sap	1,5	16
No contesta	0,3	3
Mitjana		5,90
Desviació típica		2,49
Total	100,0	1058

Diputació

	Percentatge	Freqüències
0	6,2	66
1	0,9	10
2	2,7	29
3	5,7	60
4	7,7	81
5	17,9	189
6	13,8	146
7	8,9	94
8	6,1	65
9	1,0	11
10	0,7	7
No sap	27,8	294
No contesta	0,6	6
Mitjana		4,93
Desviació típica		2,25
Total	100,0	1058

Govern de la Generalitat

	Percentatge	Freqüències
0	15,3	162
1	3,4	36
2	6,0	63
3	5,7	60
4	7,2	76
5	14,1	149
6	10,8	114
7	12,3	130
8	12,8	135
9	4,9	52
10	5,4	57
No sap	1,6	17
No contesta	0,7	7
Mitjana		4,94
Desviació típica		3,05
Total	100,0	1058

Govern Central

	Percentatge	Freqüències
0	35,4	375
1	7,8	83
2	9,2	97
3	10,2	108
4	10,6	112
5	11,8	125
6	5,9	62
7	3,9	41
8	2,6	27
9	0,8	8
10	0,5	5
No sap	1,0	11
No contesta	0,4	4
Mitjana		2,56
Desviació típica		2,52
Total	100,0	1058

Unió Europea

	Percentatge	Freqüències
0	10,1	107
1	4,1	43
2	6,6	70
3	8,8	93
4	13,7	145
5	21,0	222
6	11,8	125
7	9,5	100
8	6,0	64
9	1,8	19
10	1,8	19
No sap	4,5	48
No contesta	0,3	3
Mitjana		4,44
Desviació típica		2,46
Total	100,0	1058

Sindicats

	Percentatge	Freqüències
0	11,7	124
1	2,4	25
2	5,9	62
3	8,9	94
4	13,9	147
5	23,9	253
6	11,2	118
7	6,7	71
8	3,7	39
9	0,3	3
10	0,6	6
No sap	10,6	112
No contesta	0,4	4
Mitjana		4,13
Desviació típica		2,26
Total	100,0	1058

Partits polítics

	Percentatge	Freqüències
0	18,4	195
1	4,1	43
2	7,7	81
3	13,0	138
4	15,4	163
5	23,2	245
6	8,8	93
7	3,4	36
8	1,1	12
9	0,1	1
10	0,4	4
No sap	3,5	37
No contesta	0,9	10
Mitjana		3,41
Desviació típica		2,21
Total	100,0	1058

Exèrcit

	Percentatge	Freqüències
0	23,5	249
1	3,5	37
2	5,6	59
3	4,8	51
4	6,3	67
5	13,8	146
6	6,0	63
7	6,9	73
8	6,7	71
9	2,1	22
10	4,9	52
No sap	14,7	155
No contesta	1,2	13
Mitjana		3,91
Desviació típica		3,22
Total	100,0	1058

Cossos de Seguretat de l'Estat

	Percentatge	Freqüències
0	21,2	224
1	4,1	43
2	6,3	67
3	6,9	73
4	7,8	83
5	15,8	167
6	8,3	88
7	9,8	104
8	10,2	108
9	2,9	31
10	4,6	49
No sap	1,7	18
No contesta	0,3	3
Mitjana		4,29
Desviació típica		3,10
Total	100,0	1058

Mossos d'Esquadra

	Percentatge	Freqüències
0	4,8	51
1	1,5	16
2	3,1	33
3	2,7	29
4	5,2	55
5	13,1	139
6	12,3	130
7	16,9	179
8	19,5	206
9	8,2	87
10	11,6	123
No sap	0,7	7
No contesta	0,3	3
Mitjana		6,47
Desviació típica		2,57
Total	100,0	1058

Organitzacions empresarials

	Percentatge	Freqüències
0	5,6	59
1	1,6	17
2	6,3	67
3	8,1	86
4	12,7	134
5	23,6	250
6	11,4	121
7	7,8	82
8	5,5	58
9	0,6	6
10	0,5	5
No sap	15,8	167
No contesta	0,6	6
Mitjana		4,59
Desviació típica		2,09
Total	100,0	1058

Banca

	Percentatge	Freqüències
0	24,7	261
1	6,0	63
2	9,4	99
3	13,2	140
4	12,4	131
5	17,5	185
6	6,6	70
7	3,7	39
8	2,0	21
9	0,4	4
10	0,3	3
No sap	3,8	40
No contesta	0,2	2
Mitjana		3,01
Desviació típica		2,36
Total	100,0	1058

Òmnium Cultural

	Percentatge	Freqüències
0	9,7	103
1	1,4	15
2	2,4	25
3	3,4	36
4	3,8	40
5	7,6	80
6	7,0	74
7	8,2	87
8	12,2	129
9	7	74
10	11,2	119
No sap	25,6	271
No contesta	0,5	5
Mitjana		5,98
Desviació típica		3,24
Total	100,0	1058

Assemblea Nacional Catalana (ANC)

	Percentatge	Freqüències
0	11,2	118
1	1,6	17
2	3,2	34
3	2,6	27
4	6,2	66
5	8,8	93
6	6,3	67
7	8,5	90
8	11,5	122
9	7,3	77
10	9,4	99
No sap	23,1	244
No contesta	0,4	4
Mitjana		5,66
Desviació típica		3,26
Total	100,0	1058

L'associació "Societat Civil Catalana"

	Percentatge	Freqüències
0	19,2	203
1	4,1	43
2	3,7	39
3	4,8	51
4	5,9	62
5	10,8	114
6	6,7	71
7	5,8	61
8	4,3	46
9	1,6	17
10	2,5	26
No sap	30,2	319
No contesta	0,6	6
Mitjana		3,72
Desviació típica		3,05
Total	100,0	1058

P10.1. COM QUALIFICARIA LA GESTIÓ DEL GOVERN DE LA GENERALITAT?

	Percentatge	Freqüències
Molt bona	3,9	41
Bona	27,5	291
Normal	30,6	324
Dolenta	21,8	231
Molt dolenta	14,7	156
No sap	0,8	8
No contesta	0,7	7
Total	100,0	1058

P10.2. I LA DEL GOVERN CENTRAL?

	Percentatge	Freqüències
Molt bona	0,2	2
Bona	6,3	67
Normal	19,8	210
Dolenta	34,6	366
Molt dolenta	38,2	404
No sap	0,6	6
No contesta	0,3	3
Total	100,0	1058

P10.3. I LA DE LA DIPUTACIÓ?

	Percentatge	Freqüències
Molt bona	0,9	10
Bona	14,7	156
Normal	37,5	397
Dolenta	10,9	115
Molt dolenta	4,2	44
No sap	30,6	324
No contesta	1,1	12
Total	100,0	1058

P10.4. I LA DEL SEU AJUNTAMENT?

	Percentatge	Freqüències
Molt bona	7,7	81
Bona	39,9	422
Normal	35,3	373
Dolenta	10,9	115
Molt dolenta	5,3	56
No sap	1,0	11
Total	100,0	1058

P11. EM PODRIA DIR PER QUIN PARTIT TÉ MÉS SIMPATIA O CONSIDERA QUE ÉS MÉS PROPER A LES SEVES IDEES?

	Percentatge	Freqüències
PP	2,9	31
C's	8,7	92
PDeCAT	9,7	103
ERC	21,3	225
PSC/PSOE	12,0	127
ICV	0,9	10
EUiA-IU	0,8	8
CUP	3,5	37
Podem (Podemos)	6,7	71
CeC	1,5	16
Altres	1,3	14
Cap	22,9	242
No sap	4,8	51
No contesta	2,9	31
Total	100,0	1058

P12. ARA LI LLEGIRÉ UNA LLISTA DE PARTITS. PER CADASCUN D'ELLS DIGUI'M SI VOSTÈ S'HI SENT MOLT PROPER, BASTANT PROPER, NI PROPER NI DISTANT, BASTANT DISTANT O MOLT DISTANT?

EUiA/IU

	Percentatge	Freqüències
Molt proper	2,6	27
Bastant proper	15,0	159
Ni proper ni distant	27,2	288
Bastant distant	22,6	239
Molt distant	25,2	267
No sap	6,5	69
No contesta	0,9	9
Total	100,0	1058

ICV

	Percentatge	Freqüències
Molt proper	3,4	36
Bastant proper	19,1	202
Ni proper ni distant	29,8	315
Bastant distant	18,9	200
Molt distant	20,5	217
No sap	7,6	80
No contesta	0,8	8
Total	100,0	1058

PSC/PSOE

	Percentatge	Freqüències
Molt proper	6,3	67
Bastant proper	10,5	111
Ni proper ni distant	21,5	227
Bastant distant	23,4	248
Molt distant	36,1	382
No sap	1,1	12
No contesta	1,0	11
Total	100,0	1058

ERC

	Percentatge	Freqüències
Molt proper	17,8	188
Bastant proper	23,4	248
Ni proper ni distant	18,4	195
Bastant distant	11,3	120
Molt distant	26,2	277
No sap	1,9	20
No contesta	0,9	10
Total	100,0	1058

PDeCAT

	Percentatge	Freqüències
Molt proper	7,8	83
Bastant proper	19,5	206
Ni proper ni distant	21,5	227
Bastant distant	17,9	189
Molt distant	27,9	295
No sap	4,6	49
No contesta	0,9	9
Total	100,0	1058

PP

	Percentatge	Freqüències
Molt proper	2,6	27
Bastant proper	3,9	41
Ni proper ni distant	12,0	127
Bastant distant	8,3	88
Molt distant	71,6	758
No sap	0,7	7
No contesta	0,9	10
Total	100,0	1058

C's

	Percentatge	Freqüències
Molt proper	6,0	64
Bastant proper	9,7	103
Ni proper ni distant	12,9	137
Bastant distant	9,0	95
Molt distant	59,5	629
No sap	2,0	21
No contesta	0,9	9
Total	100,0	1058



CUP

	Percentatge	Freqüències
Molt proper	6,0	64
Bastant proper	18,0	190
Ni proper ni distant	19,8	209
Bastant distant	15,8	167
Molt distant	35,6	377
No sap	4,0	42
No contesta	0,9	9
Total	100,0	1058

PODEM / PODEMOS

	Percentatge	Freqüències
Molt proper	5,7	60
Bastant proper	14,7	155
Ni proper ni distant	29,8	315
Bastant distant	20,7	219
Molt distant	26,5	280
No sap	1,9	20
No contesta	0,9	9
Total	100,0	1058

CeC

	Percentatge	Freqüències
Molt proper	2,6	28
Bastant proper	17,1	181
Ni proper ni distant	29,2	309
Bastant distant	20,5	217
Molt distant	20,7	219
No sap	9,0	95
No contesta	0,9	9
Total	100,0	1058

P13.1. QUIN PARTIT CREU QUE DEFENSA MILLOR ELS INTERESSOS DELS ESPANYOLS?

	Percentatge	Freqüències
PP	14,6	154
C's	9,1	96
PDeCAT	1,1	12
ERC	2,0	21
PSC (PSOE)	12,7	134
ICV	0,3	3
EUiA-IU	1,0	11
CUP	0,1	1
Podem (Podemos)	13,8	146
CeC / BeC	0,4	4
Altres	0,3	3
Cap	32,1	340
No sap	11,2	118
No contesta	1,4	15
Total	100,0	1058

P13.2. I ELS INTERESSOS DELS CATALANS?

	Percentatge	Freqüències
PP	2,0	21
C's	8,9	94
PDeCAT	12,2	129
ERC	26,1	276
PSC (PSOE)	7,6	80
ICV	0,3	3
EUiA-IU	0,3	3
CUP	4,8	51
Podem (Podemos)	3,2	34
CeC / BeC	3,0	32
Altres	1,0	11
Cap	18,3	194
No sap	11,1	117
No contesta	1,2	13
Total	100,0	1058

P13.3. I QUIN PARTIT DEFENSA MILLOR ELS INTERESSOS DEL SEU MUNICIPI?

	Percentatge	Freqüències
PP	2,5	26
C's	4,3	45
PDeCAT	13,1	139
ERC	16,1	170
PSC (PSOE)	13,1	139
ICV	0,4	4
EUiA-IU	0,2	2
CUP	3,8	40
Podem (Podemos)	4,9	52
CeC / BeC	5,9	62
Altres	2,8	30
Cap	15,4	163
No sap	16,5	175
No contesta	1,0	11
Total	100,0	1058

P13.4. I ELS INTERESSOS DE LA GENT COM VOSTÈ?

	Percentatge	Freqüències
PP	3,3	35
C's	8,2	87
PDeCAT	9,7	103
ERC	19,4	205
PSC (PSOE)	11,3	120
ICV	0,4	4
EUiA-IU	0,9	9
CUP	4,1	43
Podem (Podemos)	7,8	82
CeC / BeC	3,0	32
Altres	0,9	10
Cap	20,2	214
No sap	9,6	102
No contesta	1,1	12
Total	100,0	1058

P14. DELS DIFERENTS TIPUS D'ELECCIONS (AUTONÒMIQUES, GENERALS, MUNICIPALS I EUROPEES), QUINA ÉS PER A VOSTÈ LA MÉS IMPORTANT?

	Percentatge	Freqüències
Autonòmiques	41,8	442
Generals	30,4	322
Municipals	8,4	89
Europees	4,9	52
Totes igual	9,8	104
Cap	2,9	31
No sap	1,5	16
No contesta	0,2	2
Total	100,0	1058

P15. QUAN SE CELEBREN ELECCIONS, QUÈ TÉ MÉS EN COMPTE VOSTÈ A L'HORA DE DECIDIR EL SEU VOT: EL CANDIDAT O EL PARTIT?

	Percentatge	Freqüències
El candidat	25,0	265
El partit	57,2	605
Cap d'aquests	3,7	39
Altres	2,6	28
Tots dos	9,8	104
No sap	1,3	14
No contesta	0,3	3
Total	100,0	1058

P16. DELS SEGÜENTS POLÍTICS QUE LI CITARÉ A CONTINUACIÓ, DIGUI'M PER A CADASCUN D'ELLS SI ELS CONEIX I PUNTUÍ DE 0 A 10 LA VALORACIÓ QUE LI MEREIX LA SEVA ACTUACIÓ:

(essent 0 la puntuació més baixa i 10 la màxima)

Pablo Iglesias

	Percentatge	Freqüències
Coneix	98,0	1037
No coneix	2,0	21
Total	100,0	1058

Base: Coneix Pablo Iglesias	Percentatge	Freqüències
0	19,2	199
1	3,0	31
2	9,5	98
3	7,7	80
4	10,9	113
5	18,6	193
6	11,6	120
7	8,9	92
8	6,2	64
9	1,1	11
10	1,1	11
No sap	2,0	21
No contesta	0,4	4
Mitjana		3,92
Desviació típica		2,65
Total	100,0	1037

Mariano Rajoy

	Percentatge	Freqüències
Coneix	99,9	1057
No coneix	0,1	1
Total	100,0	1058

Base: Coneix Mariano Rajoy	Percentatge	Freqüències
0	56,8	600
1	6,2	66
2	6,8	72
3	5,8	61
4	6,1	64
5	6,4	68
6	3,3	35
7	3,4	36
8	1,6	17
9	1,0	11
10	1,4	15
No sap	0,8	8
No contesta	0,4	4
Mitjana		1,76
Desviació típica		2,57
Total	100,0	1057

Albert Rivera

	Percentatge	Freqüències
Coneix	96,2	1018
No coneix	3,8	40
Total	100,0	1058

Base: Coneix Albert Rivera	Percentatge	Freqüències
0	45,7	465
1	5,1	52
2	6,0	61
3	6,2	63
4	6,6	67
5	9,1	93
6	5,5	56
7	5,4	55
8	4,3	44
9	1,6	16
10	2,0	20
No sap	2,2	22
No contesta	0,4	4
Mitjana		2,53
Desviació típica		2,97
Total	100,0	1018

Pedro Sánchez

	Percentatge	Freqüències
Coneix	97,4	1031
No coneix	2,6	27
Total	100,0	1058

Base: Coneix Pedro Sánchez	Percentatge	Freqüències
0	24,1	248
1	4,8	49
2	9,8	101
3	10,5	108
4	13,4	138
5	14,7	152
6	6,4	66
7	7,1	73
8	4,1	42
9	1,3	13
10	1,5	15
No sap	2,1	22
No contesta	0,4	4
Mitjana		3,38
Desviació típica		2,67
Total	100,0	1031

GOVERN ESPANYOL?

	Percentatge	Freqüències
Pablo Iglesias	33,9	359
Mariano Rajoy	5,1	54
Albert Rivera	12,0	127
Pedro Sánchez	20,1	213
Li és igual	2,6	27
Cap d'aquests	22,9	242
Altres	0,5	5
No sap	2,1	22
No contesta	0,9	9
Total	100,0	1058

P18. SI EN AQUESTS MOMENTS SE CELEBRESSIN ELECCIONS GENERALS PER ELEGIR EL GOVERN ESPANYOL, A QUIN PARTIT VOTARIA?

	Percentatge	Freqüències
PP	4,4	47
C's	11,3	120
PDeCAT	8,0	85
ERC	18,8	199
PSC (PSOE)	15,0	159
En Comú Podem	17,5	185
Altres	1,0	11
En blanc	2,5	26
Nul	0,3	3
No votaria	7,7	81
No sap	10,9	115
No contesta	2,6	27
Total	100,0	1058

P19. I EM POT DIR A QUIN PARTIT VA VOTAR A LES DARRERES ELECCIONS GENERALS, LES DE JUNY DE 2016?

	Percentatge	Freqüències
PP	5,9	62
C's	6,4	68
CDC	11,1	117
ERC	17,8	188
PSC (PSOE)	15,2	161
En Comú Podem	16,5	175
Altres	0,9	9
En blanc	1,5	16
Nul	0,1	1
No va votar	12,6	133
No tenia edat per votar	2,0	21
No tenia la nacionalitat per votar	0,7	7
No sap / No recorda	6,0	64
No contesta	3,4	36
Total	100,0	1058

P20. RESPECTE A L'ESTAT ESPANYOL, VOSTÈ CREU QUE CATALUNYA HAURIA DE SER:

	Percentatge	Freqüències
Una regió d'Espanya	3,9	41
Una Comunitat Autònoma d'Espanya	28,8	305
Un Estat d'una Espanya Federal	21,5	227
Un Estat independent	40,3	426
Altres	1,1	12
No sap	3,8	40
No contesta	0,7	7
Total	100,0	1058

P21. EN QUALSEVOL CAS, VOSTÈ VOL QUE CATALUNYA SIGUI UN ESTAT INDEPENDENT?

	Percentatge	Freqüències
Sí	46,6	493
No	48,4	512
No sap	3,9	41
No contesta	1,1	12
Total	100,0	1058

P22. MÉS CONCRETAMENT, SI DEMÀ ES FES UN REFERÈNDUM PER DECIDIR LA INDEPENDÈNCIA DE CATALUNYA, VOSTÈ QUÈ FARIA?

	Percentatge	Freqüències
Votaria a favor de la independència	47,4	501
Votaria en contra de la independència	37,1	392
S'abstindria / No aniria a votar	10,3	109
Votaria en blanc	0,9	10
Votaria nul	0,2	2
No sap	2,8	30
No contesta	1,3	14
Total	100,0	1058

P23. COM LI AGRADARIA QUE ACABÉS EL "PROCÉS SOBIRANISTA"?

	Percentatge	Freqüències
Amb la independència de Catalunya	36,2	383
Amb un acord amb Espanya per dotar Catalunya de més autogovern	45,9	486
Que s'abandonés el procés	14,0	148
No sap	3,1	33
No contesta	0,8	8
Total	100,0	1058

P24. I COM CREU VOSTÈ QUE S'ACABARÀ EL "PROCÉS SOBIRANISTA"?

	Percentatge	Freqüències
Amb la independència de Catalunya	16,0	169
Amb un acord amb Espanya per dotar Catalunya de més autogovern	43,0	455
Amb l'abandonament del procés	27,3	289
No sap	12,8	135
No contesta	0,9	10
Total	100,0	1058

P25. AMB LA DECLARACIÓ D'INDEPENDÈNCIA QUE VA APROVAR EL PARLAMENT DE CATALUNYA EL PASSAT 27 D'OCTUBRE, VOSTÈ ESTÀ...?

	Percentatge	Freqüències
Molt d'acord	20,9	221
Bastant d'acord	15,1	160
Ni d'acord ni amb desacord	14,1	149
Bastant en desacord	13,8	146
Molt en desacord	33,9	359
No sap	1,6	17
No contesta	0,6	6
Total	100,0	1058

P26. I AMB LA INTERVENCIÓ QUE EL GOVERN CENTRAL HA FET DE LA GENERALITAT DE CATALUNYA, VOSTÈ ESTÀ...?

	Percentatge	Freqüències
Molt d'acord	6,2	66
Bastant d'acord	8,6	91
Ni d'acord ni amb desacord	8,9	94
Bastant en desacord	11,8	125
Molt en desacord	61,9	655
No sap	2,1	22
No contesta	0,5	5
Total	100,0	1058

P27. VOSTÈ VA ANAR A VOTAR AL REFERÈNDUM SOBRE LA INDEPENDÈNCIA CONVOCAT PER LA GENERALITAT EL PASSAT 1 D'OCTUBRE?

	Percentatge	Freqüències
Sí	56,1	594
No	42,9	454
No sap	0,2	2
No contesta	0,8	8
Total	100,0	1058

P28. I EM PODRIA DIR QUÈ VA VOTAR?

Base: Va anar a votar al referèndum	Percentatge	Freqüències
Sí a la independència	79,3	471
No a la independència	9,9	59
En blanc	3,7	22
Nul	0,8	5
Va anar a votar però no va poder fer-ho	2,4	14
No sap	0,2	1
No contesta	3,7	22
Total	100,0	594

**P29. QUAN VA PRENDRE LA DECISIÓ SOBRE EL QUE VA FER VOSTÈ L'1 D'OCTUBRE?**

	Percentatge	Freqüències
Més de dues setmanes abans	83,6	884
La setmana anterior a la de l'1 d'octubre	3,0	32
La mateixa setmana de l'1 d'octubre	3,8	40
El mateix dia 1 d'octubre	7,9	84
No sap	0,9	10
No contesta	0,8	8
Total	100,0	1058

**P30. DELS LÍDERS CATALANS QUE LI LLEGIRÉ A CONTINUACIÓ, DIGUI'M SI ELS CONEIX, I EN AQUEST CAS PUNTUÏ DE 0 A 10 LA VALORACIÓ QUE LI MEREIX LA SEVA ACTUACIÓ:**

(essent 0 la puntuació més baixa i 10 la màxima)

**Inés Arrimadas**

	Percentatge	Freqüències
Coneix	82,7	875
No coneix	17,3	183
Total	100,0	1058

Base: Coneix Inés Arrimadas	Percentatge	Freqüències
0	45,8	401
1	7,0	61
2	6,5	57
3	5,5	48
4	6,2	54
5	6,5	57
6	4,8	42
7	4,7	41
8	3,8	33
9	2,1	18
10	3,7	32
No sap	2,9	25
No contesta	0,7	6
Mitjana		2,49
Desviació típica		3,09
Total	100,0	875

**Ada Colau**

	Percentatge	Freqüències
Coneix	94,0	994
No coneix	6,0	64
Total	100,0	1058

Base: Coneix Ada Colau	Percentatge	Freqüències
0	15,4	153
1	2,7	27
2	5,7	57
3	7,8	78
4	11,7	116
5	17,6	175
6	11,9	118
7	9,5	94
8	8,5	84
9	2,9	29
10	2,2	22
No sap	3,3	33
No contesta	0,8	8
Mitjana		4,44
Desviació típica		2,74
Total	100,0	994



Xavier Domènech

	Percentatge	Freqüències
Coneix	63,4	671
No coneix	36,6	387
Total	100,0	1058

Base: Coneix Xavier Domènech	Percentatge	Freqüències
0	8,6	58
1	2,2	15
2	4,8	32
3	6,1	41
4	11,9	80
5	19,4	130
6	16,5	111
7	11,6	78
8	8,2	55
9	1,9	13
10	1,3	9
No sap	6,6	44
No contesta	0,7	5
Mitjana		4,87
Desviació típica		2,40
Total	100,0	671

Anna Gabriel

	Percentatge	Freqüències
Coneix	72,1	763
No coneix	27,9	295
Total	100,0	1058

Base: Coneix Anna Gabriel	Percentatge	Freqüències
0	20,8	159
1	4,3	33
2	5,1	39
3	7,2	55
4	7,1	54
5	12,6	96
6	8,5	65
7	10,4	79
8	11,1	85
9	4,5	34
10	4,2	32
No sap	3,5	27
No contesta	0,7	5
Mitjana		4,41
Desviació típica		3,18
Total	100,0	763

Xavier García Albiol

	Percentatge	Freqüències
Coneix	87,6	927
No coneix	12,4	131
Total	100,0	1058

Base: Coneix Xavier García Albiol	Percentatge	Freqüències
0	56,0	519
1	5,8	54
2	7,3	68
3	5,8	54
4	4,7	44
5	6,9	64
6	4,3	40
7	2,8	26
8	1,5	14
9	0,6	6
10	0,5	5
No sap	2,9	27
No contesta	0,6	6
Mitjana		1,66
Desviació típica		2,42
Total	100,0	927

Miquel Iceta

	Percentatge	Freqüències
Coneix	83,3	881
No coneix	16,7	177
Total	100,0	1058

Base: Coneix Miquel Iceta	Percentatge	Freqüències
0	21,9	193
1	4,5	40
2	10,1	89
3	10,3	91
4	13,2	116
5	13,6	120
6	8,7	77
7	6,7	59
8	5,4	48
9	1,5	13
10	0,7	6
No sap	2,5	22
No contesta	0,8	7
Mitjana		3,51
Desviació típica		2,65
Total	100,0	881

Oriol Junqueras

	Percentatge	Freqüències
Coneix	96,6	1022
No coneix	3,4	36
Total	100,0	1058

Base: Coneix Oriol Junqueras	Percentatge	Freqüències
0	16,1	165
1	3,1	32
2	5,8	59
3	5,6	57
4	6,3	64
5	9,0	92
6	6,8	70
7	9,4	96
8	13,3	136
9	10,2	104
10	10,7	109
No sap	2,9	30
No contesta	0,8	8
Mitjana		5,33
Desviació típica		3,41
Total	100,0	1022

Carles Puigdemont

	Percentatge	Freqüències
Coneix	99,2	1050
No coneix	0,8	8
Total	100,0	1058

Base: Coneix Carles Puigdemont	Percentatge	Freqüències
0	25,2	265
1	3,0	32
2	5,3	56
3	4,3	45
4	6,0	63
5	6,5	68
6	6,1	64
7	6,6	69
8	11,0	116
9	10,7	112
10	13,3	140
No sap	1,1	12
No contesta	0,8	8
Mitjana		4,93
Desviació típica		3,76
Total	100,0	1050

Carles Riera

Base: Pregunta realitzada a partir del 15/11	Percentatge	Freqüències
Coneix	27,8	175
No coneix	72,2	454
Total	100,0	629

Base: Coneix Carles Riera	Percentatge	Freqüències
0	14,3	25
1	1,1	2
2	6,9	12
3	3,4	6
4	9,7	17
5	17,7	31
6	7,4	13
7	5,7	10
8	4,6	8
9	3,4	6
10	2,3	4
No sap	22,9	40
No contesta	0,6	1
Mitjana		4,28
Desviació típica		2,82
Total	100,0	175

P31. A LES ELECCIONS CATALANES DEL PROPER 21 DE DESEMBRE, VOSTÈ ANIRÀ A VOTAR?

	Percentatge	Freqüències
Segur que sí	84,6	895
Probablement sí	6,6	70
Probablement no	1,6	17
Segur que no	4,6	49
No sap	2,4	25
No contesta	0,2	2
Total	100,0	1058

P32. EN QUALSEVOL CAS, SI LES ELECCIONS CATALANES FOSSIN DEMÀ MATEIX, A QUIN PARTIT VOTARIA?

	Percentatge	Freqüències
PP	3,0	32
C's	11,7	124
JxC	12,6	133
ERC	21,3	225
PSC (PSOE)	11,8	125
CeCP	9,7	103
CUP	4,1	43
Altres	0,6	6
En blanc	1,4	15
Nul	0,1	1
No votaria	4,3	46
No sap	15,2	161
No contesta	4,2	44
Total	100,0	1058

P33. I EM PODRIA DIR A QUIN PARTIT VA VOTAR A LES DARRERES ELECCIONS CATALANES, LES DE SETEMBRE DE 2015?

	Percentatge	Freqüències
PP	3,4	36
C's	6,5	69
JxSí	34,0	360
PSC (PSOE)	12,9	136
CSQEP	10,5	111
CUP	4,3	45
Altres	0,6	6
En blanc	1,1	12
No va votar	12,7	134
No tenia edat per votar	2,5	26
No tenia la nacionalitat per votar	0,7	7
No sap / no recorda	7,1	75
No contesta	3,9	41
Total	100,0	1058

P34. SI EN AQUESTS MOMENTS SE CELEBRESSIN ELECCIONS MUNICIPALS, EM POT DIR A QUIN PARTIT VOTARIA?

	Percentatge	Freqüències
PP	2,7	29
C's	7,5	79
PDeCAT	13,4	142
ERC	17,0	180
PSC (PSOE)	14,1	149
ICV-EUiA (IU)	1,6	17
Podem (Podemos)	5,4	57
CeC / BeC	5,1	54
CUP	3,5	37
Altres	2,9	31
En blanc	1,5	16
Nul	0,1	1
No votaria	5,5	58
No sap	16,8	178
No contesta	2,8	30
Total	100,0	1058

P35. I A QUIN PARTIT VA VOTAR A LES ÚLTIMES ELECCIONS MUNICIPALS, LES DE MAIG DE 2015?

	Percentatge	Freqüències
PP	2,8	30
C's	4,1	43
CiU	14,7	156
ERC	15,2	161
PSC (PSOE)	15,5	164
ICV-EUiA (IU)	2,2	23
Podem (Podemos)	5,1	54
BeC	3,6	38
CUP	3,0	32
Altres	2,3	24
En blanc	0,8	8
No va votar	15,2	161
No tenia edat per votar	2,7	29
No tenia la nacionalitat per votar	0,7	7
No sap / no recorda	8,2	87
No contesta	3,9	41
Total	100,0	1058

P36. DE LA SEGÜENT ESCALA QUE LI PRESENTARÉ A CONTINUACIÓ, EN QUIN PUNT SE SITUARIA VOSTÈ?  
(Escala de 1 a 7 on 1 significa "EXTREMA ESQUERRA" i 7 "EXTREMA DRETA")

	Percentatge	Freqüències
(1) Extrema esquerra	2,5	26
(2) Esquerra	34,5	365
(3) Centre esquerra	20,1	213
(4) Centre	23,1	244
(5) Centre dreta	5,8	61
(6) Dreta	2,9	31
(7) Extrema dreta	0,2	2
No sap	7,8	83
No contesta	3,1	33
Mitjana		3,05
Desviació típica		1,16
Total	100,0	1058

P37. I DE L'ESCALA SEGÜENT, EN QUIN PUNT SE SITUARIA VOSTÈ?  
(Escala de 1 a 5, on 1 és "ÚNICAMENT ESPANYOL" i 5 "ÚNICAMENT CATALÀ")

	Percentatge	Freqüències
(1) Únicament espanyol	3,7	39
(2) Més espanyol que català	3,4	36
(3) Tant espanyol com català	42,3	448
(4) Més català que espanyol	21,6	229
(5) Únicament català	26,2	277
No sap	1,6	17
No contesta	1,1	12
Mitjana		3,65
Desviació típica		1,03
Total	100,0	1058

P38. EN RELACIÓ AL SENTIMENT NACIONALISTA, PODRIA DIR-ME SI US PLAU ON ES COL·LOCARIA VOSTÈ?  
(Escala de 1 a 10 on 1 significa "MÍNIM NACIONALISME CATALÀ" i 10 "MÀXIM NACIONALISME CATALÀ")

	Percentatge	Freqüències
(1) Mínim nacionalisme català	13,3	141
(2)	3,6	38
(3)	4,3	46
(4)	3,6	38
(5)	24,1	255
(6)	6,9	73
(7)	9,0	95
(8)	10,0	106
(9)	4,8	51
(10) Màxim nacionalisme català	16,0	169
No sap	2,5	26
No contesta	1,9	20
Mitjana		5,81
Desviació típica		2,92
Total	100,0	1058

P39. EM PODRIA DIR SI SE SENT MOLT, BASTANT, POC O GENS PROPER A:

Europa

	Percentatge	Freqüències
Molt proper	15,5	164
Bastant proper	33,6	355
Poc proper	35,4	375
Gens proper	14,1	149
No sap	1,2	13
No contesta	0,2	2
Total	100,0	1058

Espanya

	Percentatge	Freqüències
Molt proper	24,8	262
Bastant proper	27,8	294
Poc proper	24,0	254
Gens proper	22,7	240
No sap	0,3	3
No contesta	0,5	5
Total	100,0	1058

Catalunya

	Percentatge	Freqüències
Molt proper	64,3	680
Bastant proper	29,4	311
Poc proper	4,6	49
Gens proper	1,3	14
No sap	0,3	3
No contesta	0,1	1
Total	100,0	1058

La seva província

	Percentatge	Freqüències
Molt proper	59,4	628
Bastant proper	32,6	345
Poc proper	5,4	57
Gens proper	1,6	17
No sap	0,8	8
No contesta	0,3	3
Total	100,0	1058

El seu municipi

	Percentatge	Freqüències
Molt proper	62,8	664
Bastant proper	29,4	311
Poc proper	6,1	65
Gens proper	1,3	14
No sap	0,2	2
No contesta	0,2	2
Total	100,0	1058

P40. EN GENERAL, VOSTÈ ESTÀ MOLT, BASTANT, POC O GENS SATISFET AMB EL FUNCIONAMENT DE LA NOSTRA DEMOCRÀCIA?

	Percentatge	Freqüències
Molt satisfet	1,9	20
Bastant satisfet	15,3	162
Poc satisfet	45,3	479
Gens satisfet	35,8	379
No sap	1,4	15
No contesta	0,3	3
Total	100,0	1058

P41. PRINCIPALMENT, QUINS SENTIMENTS LI INSPIRA LA POLÍTICA?  
(Màxim 2 respostes)

	Percentatge	Freqüències
Entusiasme	4,8	51
Compromís	20,7	219
Interès	31,5	333
Indiferència	13,6	144
Avorriment	18,7	198
Desconfiança	48,0	508
Irritació	36,1	382
Altres	0,5	5
No sap	0,4	4
No contesta	0,5	5
Total	100,0	1058

P42. AMB QUINA FREQÜÈNCIA LLEGEIX LES SECCIONS POLÍTIQUES DEL DIARI?

	Percentatge	Freqüències
Tots els dies o gairebé	36,8	389
3 o 4 dies per setmana	10,5	111
1 o 2 dies per setmana	10,7	113
Amb menor freqüència	8,1	86
Mai	33,8	358
No contesta	0,1	1
Total	100,0	1058

P42-A. A QUIN DIARI HABITUALMENT?

Base: Llegeix les seccions polítiques freqüentment	Percentatge	Freqüències
El País	7,8	48
La Vanguardia (català)	14,4	88
La Vanguardia (castellà)	13,5	83
El Periódico (català)	4,7	29
El Periódico (castellà)	10,0	61
El Mundo	2,1	13
ABC	0,3	2
El Punt Avui	6,5	40
Ara	14,4	88
Segre	1,5	9
Diari de Tarragona	1,3	8
Eldiario.es	1,1	7
Público	1,6	10
Vilaweb	4,7	29
Gratuïts	1,5	9
Comarcals/ Provincials	2,9	18
Altres	3,8	23
No sap	7,2	44
No contesta	0,7	4
Total	100,0	613



P43. AMB QUINA FREQÜÈNCIA ESCOLTA LES NOTÍCIES A LA RÀDIO?

	Percentatge	Freqüències
Tots els dies o gairebé	39,1	414
3 o 4 dies per setmana	7,1	75
1 o 2 dies per setmana	5,1	54
Amb menor freqüència	7,8	83
Mai	40,7	431
No contesta	0,1	1
Total	100,0	1058

P43-A. A QUINA EMISSORA HABITUALMENT?

Base: Escolta les notícies freqüentment	Percentatge	Freqüències
Catalunya Ràdio	31,3	170
Cadena SER	10,7	58
Onda Cero	4,8	26
RAC1	29,7	161
COPE	3,9	21
RNE	2,9	16
Catalunya Informació	4,2	23
RAC105	3,3	18
Flaix FM	0,9	5
Europa FM	1,7	9
Comarcals/ Provincials	0,4	2
Altres	2,9	16
No sap	3,1	17
No contesta	0,2	1
Total	100,0	543

P44. AMB QUINA FREQÜÈNCIA VEU LES NOTÍCIES A LA TELEVISIÓ?

	Percentatge	Freqüències
Tots els dies o gairebé	76,3	807
3 o 4 dies per setmana	7,6	80
1 o 2 dies per setmana	5,8	61
Amb menor freqüència	2,8	30
Mai	7,6	80
Total	100,0	1058

P44-A. A QUINA CADENA HABITUALMENT?

Base: Veu les notícies freqüentment	Percentatge	Freqüències
TV1	7,3	69
TV3	47,4	449
Antena-3	8,6	82
Tele-5	9,1	86
Cuatro	3,9	37
La Sexta	13,1	124
8tv	0,9	9
Canal 3-24	3,8	36
Canal 24 horas	0,8	8
13TV	0,4	4
Altres	0,3	3
No sap	4,0	38
No contesta	0,3	3
Total	100,0	948

P45. SEXE

	Percentatge	Freqüències
Home	49,1	520
Dona	50,9	538
Total	100,0	1058

P46. EDAT

	Percentatge	Freqüències
De 18 a 24	7,7	81
De 25 a 34	13,7	145
De 35 a 49	28,4	301
De 50 a 64	24,8	262
65 i més	25,4	269
Total	100,0	1058

P47. LLOC DE NAIXEMENT

	Percentatge	Freqüències
Catalunya	72,2	764
Resta d'Espanya	20,6	218
Estranger	7,2	76
Total	100,0	1058

P47-A. EM POT DIR A QUINA COMUNITAT AUTÒNOMA VA NÉIXER?

Base: Nascut a la resta d'Espanya	Percentatge	Freqüències
Andalucía	44,5	97
Aragón	6,4	14
Asturias, Principado de	1,4	3
Balears, Illes	2,3	5
Canarias	1,4	3
Cantabria	0,9	2
Castilla - La Mancha	4,6	10
Castilla y León	11,0	24
Comunitat Valenciana	2,8	6
Extremadura	7,3	16
Galícia	6,0	13
Madrid, Comunidad de	4,1	9
Murcia, Región de	6,0	13
Navarra, Comunidad Foral de	0,5	1
País Vasco	0,5	1
Rioja, La	0,5	1
Total	100,0	218

P47-B. EM POT DIR EN QUIN PAÍS VA NÉIXER?

Base: Nascut a l'estranger	Percentatge	Freqüències
Equador	13,2	10
Colòmbia	11,8	9
Marroc	11,8	9
Argentina	9,2	7
República Dominicana	7,9	6
Bolívia	6,6	5
Perú	6,6	5
Veneçuela	5,3	4
Cuba	3,9	3
Mèxic	3,9	3
Paraguai	3,9	3
Hondures	2,6	2
Alemanya	1,3	1
Armènia	1,3	1
Brasil	1,3	1
França	1,3	1
Nicaragua	1,3	1
Portugal	1,3	1
Romania	1,3	1
Tunísia	1,3	1
Uruguai	1,3	1
Xile	1,3	1
Total	100,0	76

P47-C. ANY D'ARRIBADA A CATALUNYA?

Base: Nascut fora de Catalunya	Percentatge	Freqüències
Abans de 1941	1,0	3
1941-1960	15,0	44
1961-1970	27,9	82
1971-1980	15,0	44
1981-1990	6,8	20
1991-2000	11,6	34
2001-2010	16,0	47
Després del 2010	6,5	19
No contesta	0,3	1
Total	100,0	294

P48. NACIONALITAT

	Percentatge	Freqüències
Espanyola	94,6	1001
Espanyola + altres	5,4	57
Total	100,0	1058

P49. LLOC DE NAIXEMENT DELS PARES

	Percentatge	Freqüències
Tots dos a Catalunya	36,6	387
Tots dos fora de Catalunya	47,4	501
Un d'ells nascut a Catalunya i l'altre fora	16,0	169
No contesta	0,1	1
Total	100,0	1058

P50.1. EM PODRIA DIR QUINA ÉS LA SEVA LLENGUA HABITUAL A CASA?

	Percentatge	Freqüències
Principalment català	41,0	434
Principalment castellà	49,0	518
Les dues	9,2	97
Altres	0,9	9
Total	100,0	1058

P50.2. I A LA FEINA O LLOC D'ESTUDIS?

	Percentatge	Freqüències
Principalment català	24,1	255
Principalment castellà	17,4	184
Les dues	13,6	144
Altres	0,9	10
No treballa ni estudia	43,9	464
No contesta	0,1	1
Total	100,0	1058

P50.3 I AMB ELS AMICS?

	Percentatge	Freqüències
Principalment català	35,3	374
Principalment castellà	40,4	427
Les dues	24,2	256
Altres	0,1	1
Total	100,0	1058

P51. I RESPECTE AL CATALÀ, VOSTÈ:

	Percentatge	Freqüències
No l'entén	1,4	15
L'entén	16,4	173
El parla	28,4	301
L'escriu	53,7	568
No contesta	0,1	1
Total	100,0	1058

P52. EN QUINA DE LES SEGÜENTS SITUACIONS ES TROBA VOSTÈ ACTUALMENT?

	Percentatge	Freqüències
Treballa	52,0	550
Jubilat o pensionista (anteriorment ha treballat)	29,8	315
Pensionista (anteriorment no ha treballat)	2,3	24
Aturat i ha treballat abans	7,2	76
Aturat i busca la seva primera feina	0,1	1
Estudiant	4,2	44
Tasques de la llar (no remunerades)	4,5	48
Total	100,0	1058

P52-A. QUINA ÉS/ERA LA SEVA (ÚLTIMA) OCUPACIÓ O OFICI (O LA DEL CAP DE FAMÍLIA)? ÉS A DIR, EN QUÈ CONSISTEIX/CONSISTIA ESPECÍFICAMENT LA SEVA FEINA?

	Percentatge	Freqüències
Directiu o gerent	2,3	24
Professional o tècnic	24,8	262
Empresari de la indústria, la construcció o els serveis	2,8	30
Empleat d'oficina o administratiu	12,8	135
Empleat de comerç	8,6	91
Treballador dels serveis	18,1	192
Agricultor, ramader o pescador	1,5	16
Treballador manual qualificat de la indústria o la construcció	18,1	191
Treballador manual no qualificat de la indústria o la construcció	10,5	111
No contesta	0,6	6
Total	100,0	1058

P52-B. VOSTÈ (O EL CAP DE FAMÍLIA O EL SUSTENTADOR PRINCIPAL) TREBALLA/TREBALLAVA COM...

	Percentatge	Freqüències
Assalariat fix	67,4	713
Assalariat eventual	12,5	132
Empresari o professional amb assalariats	6,4	68
Professional o treballador autònom (sense assalariats)	12,5	132
Ajuda familiar (sense remuneració reglamentada a l'empresa o negoci familiar)	0,2	2
Membre d'una cooperativa	0,3	3
Altres situacions		
No sap	0,2	2
No contesta	0,6	6
<b>Total</b>	<b>100,0</b>	<b>1058</b>

P52-C. TREBALLAVA VOSTÈ (O EL CAP DE FAMÍLIA) A...

	Percentatge	Freqüències
Administració pública	9,6	102
Empresa pública	5,3	56
Empresa privada	81,4	861
Organització sense ànim de lucre	0,6	6
Servei domèstic	2,4	25
No sap	0,2	2
No contesta	0,6	6
<b>Total</b>	<b>100,0</b>	<b>1058</b>

P52-D. A QUINA ACTIVITAT ES DEDICA PRINCIPALMENT L'EMPRESA O ORGANITZACIÓ ON VOSTÈ (O EL CAP DE FAMÍLIA) TREBALLA/TREBALLAVA?

	Percentatge	Freqüències
Agricultura, ramaderia i pesca	2,6	27
Mineria i altres activitats extractives	0,9	9
Indústria	19,3	204
Construcció	5,5	58
Serveis	70,6	747
No sap	0,2	2
No contesta	1,0	11
<b>Total</b>	<b>100,0</b>	<b>1058</b>

P52-D.1. QUIN TIPUS DE SERVEIS OFEREIX L'EMPRESA?

Base: Empresa de serveis	Percentatge	Freqüències
Educació, sanitat i serveis socials	22,1	165
Serveis financers o a empreses	12,4	93
Serveis personals o al consumidor	59,4	444
Serveis administratius	5,1	38
No contesta	0,9	7
<b>Total</b>	<b>100,0</b>	<b>747</b>

P53. HA ANAT VOSTÈ A L'ESCOLA O HA CURSAT ALGUN TIPUS D'ESTUDIS?

	Percentatge	Freqüències
No, és analfabet	0,2	2
No, però sap llegir i escriure	1,7	18
Sí, ha anat a l'escola	98,0	1037
No contesta	0,1	1
<b>Total</b>	<b>100,0</b>	<b>1058</b>

**P53-A. QUINS SÓN ELS ESTUDIS DE NIVELL OFICIAL MÉS ALT QUE VOSTÈ HA CURSAT I HA ACABAT?**

Base: Ha anat a l'escola	Percentatge	Freqüències
Menys de 5 anys d'escolarització	2,5	26
Educació primària	16,4	170
ESO, Batxiller elemental o EGB	21,3	221
FP grau mig	8,8	91
Batxillerat LOGSE / BUP / COU	12,2	126
FP grau superior	12,5	130
Arquitecte/Enginyer Tècnic	1,1	11
Diplomat	4,8	50
Arquitecte/Enginyer Superior	0,4	4
Grau	2,3	24
Llicenciatura	11,6	120
Màster oficial	4,2	44
Doctorat	0,9	9
Altres estudis de postgrau o especialització	1,0	10
No contesta	0,1	1
<b>Total</b>	<b>100,0</b>	<b>1.037</b>

**P54. EN QUINA D'AQUESTES SITUACIONS SE SITUARIA VOSTÈ? CONSIDERO QUE SÓC DE CLASSE:**

	Percentatge	Freqüències
Alta	0,4	4
Mitja-alta	5,0	53
Mitja	56,7	600
Mitja-baixa	27,0	286
Baixa	9,6	102
No sap	0,9	9
No contesta	0,4	4
<b>Total</b>	<b>100,0</b>	<b>1058</b>

**P55. PROVÍNCIA**

	Percentatge	Freqüències
Barcelona	74,1	784
Girona	10,4	110
Lleida	5,4	57
Tarragona	10,1	107
<b>Total</b>	<b>100,0</b>	<b>1058</b>

**P56. DIMENSIÓ DEL MUNICIPI**

	Percentatge	Freqüències
Dimensió 1 (Fins a 2.000 hab.)	4,9	52
Dimensió 2 (De 2.001 a 10.000 hab.)	14,2	150
Dimensió 3 (De 10.001 a 50.000 hab.)	26,9	285
Dimensió 4 (De 50.001 a 150.000 hab.)	20,2	214
Dimensió 5 (De 150.001 a un milió d'hab.)	12,0	127
Dimensió 6 (Més d'un milió d'hab.)	21,7	230
<b>Total</b>	<b>100,0</b>	<b>1058</b>

**P57. DISTRICTE**

Base Barcelona ciutat	Percentatge	Freqüències
Ciutat Vella	4,8	11
Eixample	15,7	36
Sants-Montjuïc	11,3	26
Les Corts	5,7	13
Sarrià-Sant Gervasi	9,1	21
Gràcia	7,8	18
Horta-Guinardó	10,9	25
Nou Barris	10,0	23
Sant Andreu	9,6	22
Sant Martí	15,2	35
<b>Total</b>	<b>100,0</b>	<b>230</b>

### **3. CREUAMENT PER SEXE I EDAT**

	SEXE			EDAT				
	TOTAL	Home	Dona	18-24	25-34	35-49	50-64	+65
Base: Mostra real.	<b>1058</b>	520	538	81	145	301	262	269
<b>P1. PER COMENÇAR, EM PODRIA DIR COM LI HAN ANAT LES COSES PERSONALMENT DURANT L'ÚLTIM ANY?</b>								
Molt bé	<b>9,0</b>	8,5	9,5	19,8	18,6	12,3	3,4	2,2
Bé	<b>49,5</b>	52,3	46,8	53,1	55,2	55,8	46,6	41,3
Ni bé ni malament	<b>30,3</b>	29,8	30,9	23,5	20,0	23,9	37,0	38,7
Malament	<b>7,7</b>	6,5	8,7	2,5	4,8	5,0	10,3	11,2
Molt malament	<b>3,4</b>	2,9	3,9	1,2	1,4	3,0	2,7	6,3
No sap	<b>0,1</b>	0,0	0,2	0,0	0,0	0,0	0,0	0,4
No contesta								
<b>P2.1. EN ELS ÚLTIMS DOS ANYS, VOSTÈ CREU QUE ESPANYA HA MILLORAT O BÉ HA EMPITJORAT?</b>								
Ha millorat	<b>12,8</b>	16,5	9,1	17,3	11,0	14,0	10,7	13,0
Està igual	<b>11,3</b>	11,0	11,7	7,4	15,2	11,0	9,9	12,3
Ha empitjorat	<b>73,3</b>	70,6	75,8	72,8	73,8	74,8	77,5	67,3
No sap	<b>2,6</b>	1,7	3,3	2,5	0,0	0,3	1,9	7,1
No contesta	<b>0,1</b>	0,2	0,0	0,0	0,0	0,0	0,0	0,4
<b>P2.2. I CATALUNYA?</b>								
Ha millorat	<b>16,3</b>	17,9	14,7	24,7	17,9	14,3	16,4	14,9
Està igual	<b>15,9</b>	14,8	16,9	21,0	17,9	17,6	11,5	15,6
Ha empitjorat	<b>65,8</b>	66,2	65,4	49,4	63,4	66,4	71,4	65,8
No sap	<b>2,1</b>	1,2	3,0	4,9	0,7	1,7	0,8	3,7
<b>P3.1. I EN ELS PROPEROS DOS ANYS, VOSTÈ CREU QUE ESPANYA MILLORARÀ O BÉ EMPITJORARÀ?</b>								
Millorarà	<b>26,0</b>	29,0	23,0	28,4	29,7	24,9	24,4	26,0
Continuarà igual	<b>11,5</b>	12,5	10,6	6,2	11,0	11,0	14,9	10,8
Empitjorarà	<b>48,4</b>	47,1	49,6	58,0	53,8	53,5	48,5	36,8
No sap	<b>14,0</b>	11,3	16,5	7,4	5,5	10,6	12,2	26,0
No contesta	<b>0,1</b>	0,0	0,2	0,0	0,0	0,0	0,0	0,4
<b>P3.2. I CATALUNYA?</b>								
Millorarà	<b>42,9</b>	41,5	44,2	53,1	44,1	42,2	41,6	41,3
Continuarà igual	<b>9,6</b>	10,4	8,9	8,6	8,3	8,0	12,6	9,7
Empitjorarà	<b>34,7</b>	37,5	32,0	30,9	42,1	36,9	34,7	29,4
No sap	<b>12,5</b>	10,6	14,3	7,4	5,5	12,6	11,1	19,0
No contesta	<b>0,3</b>	0,0	0,6	0,0	0,0	0,3	0,0	0,7
<b>P4.1. COM QUALIFICARIA L'ACTUAL SITUACIÓ POLÍTICA A ESPANYA?</b>								
Bona	<b>3,1</b>	4,2	2,0	1,2	2,1	3,0	4,6	3,0
Regular	<b>18,2</b>	16,7	19,7	14,8	16,6	11,0	20,6	26,0
Dolenta	<b>29,9</b>	30,4	29,4	27,2	24,8	32,6	28,6	31,6
Molt dolenta	<b>46,7</b>	47,3	46,1	56,8	55,9	52,8	44,7	33,8
No sap	<b>1,8</b>	1,2	2,4	0,0	0,7	0,7	1,5	4,5
No contesta	<b>0,3</b>	0,2	0,4	0,0	0,0	0,0	0,0	1,1
<b>P4.2. I A CATALUNYA?</b>								
Molt bona	<b>0,9</b>	1,0	0,9	0,0	1,4	0,7	1,5	0,7
Bona	<b>12,9</b>	12,3	13,4	18,5	14,5	10,0	13,0	13,4
Regular	<b>27,2</b>	28,1	26,4	30,9	26,2	26,9	24,4	29,7
Dolenta	<b>29,1</b>	29,4	28,8	23,5	35,2	27,9	30,9	27,1
Molt dolenta	<b>27,9</b>	27,7	28,1	27,2	22,8	34,2	28,6	23,0
No sap	<b>1,7</b>	1,2	2,2	0,0	0,0	0,3	1,5	4,8
No contesta	<b>0,3</b>	0,4	0,2	0,0	0,0	0,0	0,0	1,1



	TOTAL	SEXE		EDAT				
		Home	Dona	18-24	25-34	35-49	50-64	+65

**P5.1. I PEL QUE FA A LA SITUACIÓ ECONÒMICA D'ESPANYA, COM LA QUALIFICARIA VOSTÈ?**

Molt bona	<b>0,1</b>	0,0	0,2	0,0	0,7	0,0	0,0	0,0
Bona	<b>8,6</b>	9,6	7,6	11,1	9,0	8,3	8,4	8,2
Regular	<b>37,6</b>	38,5	36,8	37,0	35,9	37,2	39,3	37,5
Dolenta	<b>31,1</b>	30,8	31,4	34,6	35,2	28,9	32,1	29,4
Molt dolenta	<b>20,6</b>	20,2	21,0	17,3	18,6	24,6	19,8	19,0
No sap	<b>1,9</b>	1,0	2,8	0,0	0,7	1,0	0,4	5,6
No contesta	<b>0,1</b>	0,0	0,2	0,0	0,0	0,0	0,0	0,4

**P5.2. I LA DE CATALUNYA?**

Molt bona	<b>1,6</b>	1,7	1,5	3,7	2,8	1,7	0,8	1,1
Bona	<b>14,6</b>	15,8	13,4	21,0	11,0	17,9	13,4	11,9
Regular	<b>41,8</b>	39,2	44,2	53,1	46,2	38,9	41,6	39,4
Dolenta	<b>29,8</b>	32,5	27,1	18,5	29,7	28,2	33,2	31,6
Molt dolenta	<b>10,5</b>	10,2	10,8	2,5	9,7	12,3	10,3	11,5
No sap	<b>1,4</b>	0,4	2,4	1,2	0,7	1,0	0,8	3,0
No contesta	<b>0,4</b>	0,2	0,6	0,0	0,0	0,0	0,0	1,5

**P6. EM PODRIA DIR SI A VOSTÈ LA POLÍTICA LI INTERESSA MOLT, BASTANT, POC O GENS?**

Molt	<b>18,1</b>	18,8	17,3	14,8	17,9	20,3	19,8	14,9
Bastant	<b>40,7</b>	43,8	37,7	49,4	44,1	42,9	39,7	34,9
Poc	<b>24,4</b>	22,7	26,0	19,8	27,6	23,9	24,0	24,9
Gens	<b>16,5</b>	14,6	18,4	16,0	10,3	13,0	16,0	24,5
No sap	<b>0,1</b>	0,0	0,2	0,0	0,0	0,0	0,0	0,4
No contesta	<b>0,2</b>	0,0	0,4	0,0	0,0	0,0	0,4	0,4

**P7.1. I CONCRETAMENT, DIRIA QUE LA POLÍTICA ESPANYOLA LI INTERESSA MOLT, BASTANT, POC O GENS?**

Molt	<b>12,3</b>	12,9	11,7	12,3	13,8	13,0	14,1	8,9
Bastant	<b>35,4</b>	41,3	29,7	43,2	37,2	37,2	33,6	32,0
Poc	<b>28,1</b>	26,3	29,7	23,5	36,6	28,2	27,5	25,3
Gens	<b>23,8</b>	19,4	28,1	21,0	12,4	21,6	24,4	32,7
No sap	<b>0,2</b>	0,0	0,4	0,0	0,0	0,0	0,4	0,4
No contesta	<b>0,2</b>	0,0	0,4	0,0	0,0	0,0	0,0	0,7

**P7.2. I LA POLÍTICA CATALANA?**

Molt	<b>29,8</b>	28,7	30,9	25,9	26,2	31,9	32,8	27,5
Bastant	<b>36,0</b>	38,3	33,8	42,0	41,4	37,2	33,2	32,7
Poc	<b>19,1</b>	19,4	18,8	14,8	22,8	19,9	18,7	17,8
Gens	<b>14,8</b>	13,7	16,0	17,3	9,7	11,0	14,9	21,2
No sap	<b>0,2</b>	0,0	0,4	0,0	0,0	0,0	0,4	0,4
No contesta	<b>0,1</b>	0,0	0,2	0,0	0,0	0,0	0,0	0,4

**P8. AMB QUINA FREQUÈNCIA DIRIA VOSTÈ QUE PARLA O DISCUTEIX DE POLÍTICA AMB ALTRES PERSONES?**

Sovint	<b>49,1</b>	49,2	49,1	54,3	56,6	55,8	51,5	33,8
Algunes vegades	<b>23,0</b>	24,2	21,7	25,9	24,8	23,6	21,0	22,3
Rarament	<b>14,7</b>	15,2	14,3	13,6	13,1	13,3	15,6	16,7
Mai	<b>13,0</b>	11,3	14,7	6,2	5,5	7,3	11,8	26,8
No sap	<b>0,1</b>	0,0	0,2	0,0	0,0	0,0	0,0	0,4

	TOTAL	SEXE		EDAT				
		Home	Dona	18-24	25-34	35-49	50-64	+65
<b>P9.1. VALORI DE 0 A 10 L'ACTUACIÓ DE L'ESGLÉSIA CATÒLICA</b>								
0	<b>27,2</b>	31,5	23,0	28,4	38,6	33,9	27,9	12,6
1	<b>4,8</b>	5,4	4,3	2,5	6,2	6,3	4,6	3,3
2	<b>7,2</b>	5,4	8,9	6,2	10,3	9,0	6,5	4,5
3	<b>8,0</b>	8,1	8,0	9,9	5,5	8,3	9,9	6,7
4	<b>8,1</b>	8,3	8,0	4,9	4,1	9,6	9,5	8,2
5	<b>16,3</b>	16,9	15,6	17,3	10,3	13,6	16,8	21,6
6	<b>6,3</b>	5,4	7,2	4,9	2,8	6,3	6,1	8,9
7	<b>6,1</b>	5,6	6,7	8,6	2,1	3,0	7,6	9,7
8	<b>4,0</b>	2,3	5,6	3,7	1,4	1,7	1,9	10,0
9	<b>2,4</b>	1,9	2,8	1,2	4,1	1,0	1,1	4,5
10	<b>2,1</b>	1,2	3,0	1,2	2,1	1,3	1,1	4,1
No sap	<b>5,9</b>	6,2	5,6	11,1	8,3	4,3	6,1	4,5
No contesta	<b>1,6</b>	1,9	1,3	0,0	4,1	1,7	0,8	1,5
Mitjana	<b>3,37</b>	3,01	3,71	3,31	2,42	2,66	3,18	4,84
Desviació típica	<b>2,89</b>	2,78	2,96	2,86	2,92	2,61	2,69	2,84
<b>P9.2. VALORI DE 0 A 10 L'ACTUACIÓ DELS TRIBUNALS DE JUSTÍCIA</b>								
0	<b>23,5</b>	22,5	24,5	13,6	22,1	25,2	25,6	23,4
1	<b>5,1</b>	5,8	4,5	8,6	8,3	4,3	5,3	3,0
2	<b>9,2</b>	10,0	8,4	4,9	10,3	11,6	6,5	9,7
3	<b>10,5</b>	12,7	8,4	6,2	9,7	14,0	11,1	7,8
4	<b>10,3</b>	10,2	10,4	9,9	12,4	12,0	9,2	8,6
5	<b>14,3</b>	14,0	14,5	19,8	11,7	11,6	15,3	16,0
6	<b>8,7</b>	9,0	8,4	12,3	6,9	7,3	9,2	9,7
7	<b>6,1</b>	6,5	5,8	14,8	5,5	6,0	6,1	4,1
8	<b>3,5</b>	3,3	3,7	4,9	2,1	4,0	3,8	3,0
9	<b>1,3</b>	1,5	1,1	1,2	2,1	0,3	2,3	1,1
10	<b>1,2</b>	0,8	1,7	0,0	2,8	1,0	1,9	0,4
No sap	<b>6,0</b>	3,3	8,6	3,7	6,2	2,3	3,8	12,6
No contesta	<b>0,3</b>	0,4	0,2	0,0	0,0	0,3	0,0	0,7
Mitjana	<b>3,36</b>	3,35	3,37	4,19	3,29	3,14	3,46	3,28
Desviació típica	<b>2,67</b>	2,60	2,74	2,57	2,75	2,56	2,82	2,60
<b>P9.3. VALORI DE 0 A 10 L'ACTUACIÓ DE L'ADMINISTRACIÓ PÚBLICA</b>								
0	<b>6,1</b>	6,5	5,8	6,2	3,4	6,0	7,6	6,3
1	<b>1,4</b>	1,2	1,7	1,2	1,4	1,3	2,3	0,7
2	<b>4,2</b>	3,1	5,2	3,7	6,2	5,0	3,4	3,0
3	<b>9,5</b>	10,2	8,7	4,9	14,5	11,0	7,3	8,6
4	<b>9,6</b>	10,8	8,6	13,6	5,5	10,6	11,5	7,8
5	<b>27,9</b>	28,3	27,5	19,8	24,8	28,9	29,8	29,0
6	<b>16,4</b>	17,1	15,8	22,2	24,8	15,0	16,8	11,5
7	<b>11,2</b>	11,5	10,8	9,9	10,3	10,6	9,9	13,8
8	<b>7,4</b>	6,7	8,0	8,6	4,8	7,6	6,5	8,9
9	<b>1,0</b>	0,8	1,3	3,7	0,7	0,3	1,1	1,1
10	<b>0,9</b>	0,8	0,9	1,2	1,4	1,3	0,4	0,4
No sap	<b>4,0</b>	2,3	5,6	4,9	1,4	2,0	2,7	8,6
No contesta	<b>0,5</b>	0,8	0,2	0,0	0,7	0,3	0,8	0,4
Mitjana	<b>4,91</b>	4,89	4,94	5,19	4,94	4,84	4,78	5,04
Desviació típica	<b>2,11</b>	2,07	2,15	2,23	1,98	2,11	2,13	2,13

	TOTAL	SEXE		EDAT				
		Home	Dona	18-24	25-34	35-49	50-64	+65
<b>P9.4. VALORI DE 0 A 10 L'ACTUACIÓ DEL SEU AJUNTAMENT</b>								
0	<b>6,2</b>	6,9	5,6	6,2	3,4	8,0	7,3	4,8
1	<b>1,8</b>	1,5	2,0	1,2	2,1	0,7	2,7	2,2
2	<b>2,1</b>	1,3	2,8	1,2	4,8	2,7	1,1	1,1
3	<b>4,4</b>	4,0	4,8	0,0	3,4	5,6	4,6	4,8
4	<b>7,4</b>	8,7	6,1	7,4	7,6	7,3	8,4	6,3
5	<b>16,5</b>	16,3	16,7	23,5	11,7	15,9	14,9	19,3
6	<b>14,0</b>	13,8	14,1	11,1	15,2	14,3	14,5	13,4
7	<b>18,1</b>	19,4	16,9	19,8	18,6	20,3	16,8	16,4
8	<b>16,5</b>	16,2	16,9	19,8	15,2	13,3	22,5	14,1
9	<b>5,7</b>	5,0	6,3	6,2	7,6	4,7	3,4	7,8
10	<b>5,4</b>	5,2	5,6	3,7	5,5	6,0	3,8	6,7
No sap	<b>1,5</b>	1,3	1,7	0,0	3,4	1,3	0,0	2,6
No contesta	<b>0,3</b>	0,2	0,4	0,0	1,4	0,0	0,0	0,4
Mitjana	<b>5,90</b>	5,87	5,94	6,06	6,07	5,75	5,81	6,04
Desviació típica	<b>2,49</b>	2,49	2,50	2,34	2,44	2,57	2,52	2,46

<b>P9.5. VALORI DE 0 A 10 L'ACTUACIÓ DE LA DIPUTACIÓ</b>								
0	<b>6,2</b>	6,7	5,8	3,7	2,8	4,7	9,2	7,8
1	<b>0,9</b>	1,3	0,6	0,0	0,7	0,7	1,5	1,1
2	<b>2,7</b>	2,5	3,0	0,0	2,1	3,3	2,7	3,3
3	<b>5,7</b>	6,0	5,4	3,7	2,8	9,6	5,3	3,7
4	<b>7,7</b>	9,0	6,3	9,9	6,9	7,0	8,0	7,8
5	<b>17,9</b>	18,5	17,3	14,8	20,0	23,3	16,8	12,6
6	<b>13,8</b>	14,0	13,6	13,6	19,3	15,0	13,7	9,7
7	<b>8,9</b>	8,7	9,1	13,6	10,3	9,6	7,3	7,4
8	<b>6,1</b>	6,2	6,1	7,4	6,9	8,6	5,7	3,0
9	<b>1,0</b>	1,2	0,9	0,0	2,1	0,7	1,1	1,1
10	<b>0,7</b>	0,8	0,6	0,0	0,7	0,7	0,8	0,7
No sap	<b>27,8</b>	25,0	30,5	33,3	25,5	16,6	26,7	40,9
No contesta	<b>0,6</b>	0,2	0,9	0,0	0,0	0,3	1,1	0,7
Mitjana	<b>4,93</b>	4,88	4,99	5,41	5,50	5,05	4,66	4,54
Desviació típica	<b>2,25</b>	2,27	2,23	1,92	1,92	2,09	2,45	2,48

<b>P9.6. VALORI DE 0 A 10 L'ACTUACIÓ DEL GOVERN DE LA GENERALITAT</b>								
0	<b>15,3</b>	16,3	14,3	3,7	11,0	13,3	17,6	21,2
1	<b>3,4</b>	4,4	2,4	2,5	4,1	3,7	3,4	3,0
2	<b>6,0</b>	6,3	5,6	3,7	5,5	7,0	5,3	6,3
3	<b>5,7</b>	6,3	5,0	3,7	4,1	8,0	7,3	3,0
4	<b>7,2</b>	6,5	7,8	9,9	8,3	5,3	8,0	7,1
5	<b>14,1</b>	14,6	13,6	12,3	11,7	15,3	13,4	15,2
6	<b>10,8</b>	11,2	10,4	18,5	14,5	11,6	9,5	6,7
7	<b>12,3</b>	11,0	13,6	19,8	17,9	12,3	9,5	9,7
8	<b>12,8</b>	12,9	12,6	16,0	11,7	11,6	13,7	12,6
9	<b>4,9</b>	5,0	4,8	4,9	2,8	6,0	5,0	4,8
10	<b>5,4</b>	4,0	6,7	3,7	6,9	4,3	5,7	5,9
No sap	<b>1,6</b>	1,0	2,2	1,2	0,0	1,3	1,5	3,0
No contesta	<b>0,7</b>	0,4	0,9	0,0	1,4	0,3	0,0	1,5
Mitjana	<b>4,94</b>	4,74	5,13	5,89	5,27	4,93	4,78	4,61
Desviació típica	<b>3,05</b>	3,05	3,04	2,32	2,89	2,96	3,14	3,28

	TOTAL	SEXE		EDAT				
		Home	Dona	18-24	25-34	35-49	50-64	+65
<b>P9.7. VALORI DE 0 A 10 L'ACTUACIÓ DEL GOVERN CENTRAL</b>								
0	<b>35,4</b>	35,4	35,5	25,9	34,5	37,5	35,5	36,4
1	<b>7,8</b>	8,8	6,9	14,8	11,7	8,0	5,0	6,3
2	<b>9,2</b>	10,2	8,2	7,4	12,4	8,6	10,3	7,4
3	<b>10,2</b>	10,8	9,7	7,4	6,2	13,6	11,1	8,6
4	<b>10,6</b>	10,4	10,8	18,5	11,7	9,0	13,4	6,7
5	<b>11,8</b>	11,7	11,9	12,3	8,3	8,6	11,1	17,8
6	<b>5,9</b>	5,2	6,5	4,9	6,2	5,3	5,3	7,1
7	<b>3,9</b>	3,5	4,3	2,5	4,1	5,6	3,1	3,0
8	<b>2,6</b>	2,7	2,4	2,5	2,1	2,7	2,3	3,0
9	<b>0,8</b>	0,6	0,9	2,5	1,4	0,0	1,5	0,0
10	<b>0,5</b>	0,0	0,9	0,0	0,0	0,3	0,8	0,7
No sap	<b>1,0</b>	0,4	1,7	1,2	0,7	0,7	0,8	1,9
No contesta	<b>0,4</b>	0,4	0,4	0,0	0,7	0,0	0,0	1,1
Mitjana	<b>2,56</b>	2,46	2,66	2,80	2,42	2,43	2,63	2,65
Desviació típica	<b>2,52</b>	2,42	2,62	2,48	2,48	2,48	2,54	2,59

<b>P9.8. VALORI DE 0 A 10 L'ACTUACIÓ DE LA UNIÓ EUROPEA</b>								
0	<b>10,1</b>	10,2	10,0	3,7	7,6	12,0	11,8	9,7
1	<b>4,1</b>	4,8	3,3	4,9	4,8	4,7	2,7	4,1
2	<b>6,6</b>	8,3	5,0	6,2	10,3	7,0	8,0	3,0
3	<b>8,8</b>	9,8	7,8	9,9	6,9	10,3	8,8	7,8
4	<b>13,7</b>	14,2	13,2	8,6	17,2	16,6	12,6	11,2
5	<b>21,0</b>	20,8	21,2	22,2	17,9	21,3	20,6	22,3
6	<b>11,8</b>	11,0	12,6	13,6	11,7	11,3	13,7	10,0
7	<b>9,5</b>	10,0	8,9	18,5	9,7	8,0	7,3	10,4
8	<b>6,0</b>	5,4	6,7	7,4	6,2	5,6	4,6	7,4
9	<b>1,8</b>	1,7	1,9	2,5	3,4	0,3	2,3	1,9
10	<b>1,8</b>	1,9	1,7	2,5	2,1	1,3	2,7	1,1
No sap	<b>4,5</b>	1,9	7,1	0,0	0,7	1,7	4,6	11,2
No contesta	<b>0,3</b>	0,0	0,6	0,0	1,4	0,0	0,4	0,0
Mitjana	<b>4,44</b>	4,34	4,56	5,10	4,54	4,14	4,37	4,62
Desviació típica	<b>2,46</b>	2,46	2,46	2,32	2,48	2,38	2,54	2,47

<b>P9.9. VALORI DE 0 A 10 L'ACTUACIÓ DELS SINDICATS</b>								
0	<b>11,7</b>	17,3	6,3	4,9	8,3	10,3	15,3	13,8
1	<b>2,4</b>	2,9	1,9	1,2	2,1	4,0	1,1	2,2
2	<b>5,9</b>	6,9	4,8	2,5	3,4	6,0	8,4	5,6
3	<b>8,9</b>	9,8	8,0	1,2	4,1	11,6	12,2	7,4
4	<b>13,9</b>	13,7	14,1	12,3	18,6	15,9	12,2	11,2
5	<b>23,9</b>	23,5	24,3	16,0	26,9	23,3	24,4	24,9
6	<b>11,2</b>	11,0	11,3	22,2	12,4	11,3	8,8	9,3
7	<b>6,7</b>	6,2	7,2	12,3	12,4	8,3	3,8	3,0
8	<b>3,7</b>	3,7	3,7	9,9	3,4	4,0	4,2	1,1
9	<b>0,3</b>	0,0	0,6	1,2	0,7	0,0	0,4	0,0
10	<b>0,6</b>	0,8	0,4	1,2	0,7	1,3	0,0	0,0
No sap	<b>10,6</b>	4,0	16,9	14,8	6,2	4,0	8,8	20,8
No contesta	<b>0,4</b>	0,4	0,4	0,0	0,7	0,0	0,4	0,7
Mitjana	<b>4,13</b>	3,81	4,49	5,42	4,64	4,19	3,76	3,70
Desviació típica	<b>2,26</b>	2,39	2,05	2,12	2,12	2,26	2,27	2,18

	TOTAL	SEXE		EDAT				
		Home	Dona	18-24	25-34	35-49	50-64	+65
<b>P9.10. VALORI DE 0 A 10 L'ACTUACIÓ DELS PARTITS POLÍTICS</b>								
0	<b>18,4</b>	19,0	17,8	12,3	24,8	20,6	15,3	17,5
1	<b>4,1</b>	4,0	4,1	3,7	3,4	6,0	5,0	1,5
2	<b>7,7</b>	8,3	7,1	6,2	9,7	9,3	6,9	5,9
3	<b>13,0</b>	14,0	12,1	12,3	8,3	18,6	11,5	11,2
4	<b>15,4</b>	16,2	14,7	21,0	13,1	13,3	17,6	15,2
5	<b>23,2</b>	23,7	22,7	29,6	21,4	18,9	23,7	26,4
6	<b>8,8</b>	8,8	8,7	9,9	7,6	7,3	11,8	7,8
7	<b>3,4</b>	3,3	3,5	4,9	5,5	2,7	3,1	3,0
8	<b>1,1</b>	1,0	1,3	0,0	2,8	1,3	0,4	1,1
9	<b>0,1</b>	0,2	0,0	0,0	0,0	0,0	0,4	0,0
10	<b>0,4</b>	0,0	0,7	0,0	0,7	0,0	0,4	0,7
No sap	<b>3,5</b>	1,3	5,6	0,0	2,1	2,0	3,4	7,1
No contesta	<b>0,9</b>	0,2	1,7	0,0	0,7	0,0	0,8	2,6
Mitjana	<b>3,41</b>	3,36	3,47	3,79	3,29	3,07	3,59	3,58
Desviació típica	<b>2,21</b>	2,16	2,26	1,95	2,49	2,14	2,15	2,21

<b>P9.11. VALORI DE 0 A 10 L'ACTUACIÓ DE L'EXÈRCIT</b>								
0	<b>23,5</b>	23,5	23,6	19,8	18,6	28,2	25,6	20,1
1	<b>3,5</b>	2,3	4,6	2,5	3,4	4,3	3,8	2,6
2	<b>5,6</b>	4,6	6,5	4,9	6,2	8,0	3,1	5,2
3	<b>4,8</b>	6,7	3,0	6,2	4,8	4,7	4,6	4,8
4	<b>6,3</b>	6,0	6,7	13,6	6,2	7,0	6,9	3,0
5	<b>13,8</b>	15,8	11,9	12,3	22,1	13,0	13,0	11,5
6	<b>6,0</b>	5,4	6,5	1,2	2,1	3,7	8,0	10,0
7	<b>6,9</b>	6,7	7,1	11,1	9,0	5,3	4,6	8,6
8	<b>6,7</b>	8,1	5,4	7,4	6,2	5,6	6,9	7,8
9	<b>2,1</b>	2,3	1,9	1,2	1,4	1,0	2,7	3,3
10	<b>4,9</b>	6,2	3,7	6,2	4,8	6,3	5,0	3,0
No sap	<b>14,7</b>	11,2	18,0	12,3	15,2	11,6	15,3	17,8
No contesta	<b>1,2</b>	1,3	1,1	1,2	0,0	1,3	0,8	2,2
Mitjana	<b>3,91</b>	4,12	3,69	4,21	4,14	3,48	3,87	4,25
Desviació típica	<b>3,22</b>	3,26	3,17	3,16	3,04	3,26	3,28	3,19

<b>P9.12. VALORI DE 0 A 10 L'ACTUACIÓ DELS COSSOS DE SEGURETAT DE L'ESTAT</b>								
0	<b>21,2</b>	18,5	23,8	18,5	16,6	21,3	22,1	23,4
1	<b>4,1</b>	5,0	3,2	8,6	4,1	4,7	4,6	1,5
2	<b>6,3</b>	7,1	5,6	6,2	9,0	7,0	4,6	5,9
3	<b>6,9</b>	6,5	7,2	4,9	5,5	10,6	7,6	3,3
4	<b>7,8</b>	9,6	6,1	3,7	7,6	8,6	8,0	8,2
5	<b>15,8</b>	16,3	15,2	18,5	17,2	15,0	13,4	17,5
6	<b>8,3</b>	8,7	8,0	11,1	8,3	6,0	11,5	7,1
7	<b>9,8</b>	9,8	9,9	12,3	13,1	8,3	10,3	8,6
8	<b>10,2</b>	9,6	10,8	4,9	6,9	12,0	8,8	13,0
9	<b>2,9</b>	3,3	2,6	4,9	5,5	1,7	2,3	3,0
10	<b>4,6</b>	4,6	4,6	3,7	4,8	4,3	5,7	4,1
No sap	<b>1,7</b>	0,8	2,6	2,5	0,7	0,3	1,1	4,1
No contesta	<b>0,3</b>	0,2	0,4	0,0	0,7	0,3	0,0	0,4
Mitjana	<b>4,29</b>	4,36	4,22	4,28	4,56	4,10	4,29	4,37
Desviació típica	<b>3,10</b>	3,02	3,17	3,07	3,04	3,05	3,14	3,17

	TOTAL	SEXE		EDAT				
		Home	Dona	18-24	25-34	35-49	50-64	+65
<b>P9.13. VALORI DE 0 A 10 L'ACTUACIÓ DELS MOSSOS D'ESQUADRA</b>								
0	<b>4,8</b>	6,0	3,7	3,7	5,5	4,0	5,3	5,2
1	<b>1,5</b>	1,9	1,1	1,2	3,4	1,3	1,1	1,1
2	<b>3,1</b>	4,6	1,7	1,2	4,8	3,0	4,2	1,9
3	<b>2,7</b>	4,0	1,5	3,7	3,4	4,0	1,5	1,9
4	<b>5,2</b>	6,2	4,3	6,2	4,1	6,0	5,3	4,5
5	<b>13,1</b>	14,6	11,7	13,6	11,7	15,3	12,2	12,3
6	<b>12,3</b>	12,9	11,7	8,6	9,7	12,6	14,9	11,9
7	<b>16,9</b>	16,2	17,7	23,5	16,6	18,3	16,8	13,8
8	<b>19,5</b>	17,7	21,2	19,8	17,9	22,3	17,6	19,0
9	<b>8,2</b>	6,3	10,0	7,4	10,3	4,7	10,7	8,9
10	<b>11,6</b>	9,0	14,1	9,9	11,7	8,6	9,9	17,1
No sap	<b>0,7</b>	0,4	0,9	1,2	0,0	0,0	0,4	1,9
No contesta	<b>0,3</b>	0,2	0,4	0,0	0,7	0,0	0,0	0,7
Mitjana	<b>6,47</b>	6,04	6,89	6,55	6,31	6,30	6,42	6,78
Desviació típica	<b>2,57</b>	2,66	2,41	2,38	2,81	2,41	2,58	2,64

<b>P9.14. VALORI DE 0 A 10 L'ACTUACIÓ DE LES ORGANITZACIONS EMPRESARIALS</b>								
0	<b>5,6</b>	7,3	3,9	4,9	4,8	6,3	6,5	4,5
1	<b>1,6</b>	1,9	1,3	1,2	2,1	2,7	0,4	1,5
2	<b>6,3</b>	8,5	4,3	3,7	7,6	8,6	5,3	4,8
3	<b>8,1</b>	10,4	5,9	1,2	9,0	8,6	9,5	7,8
4	<b>12,7</b>	12,1	13,2	6,2	9,0	13,0	16,8	12,3
5	<b>23,6</b>	24,0	23,2	33,3	20,7	24,6	26,0	19,0
6	<b>11,4</b>	13,5	9,5	13,6	12,4	11,3	9,9	11,9
7	<b>7,8</b>	5,8	9,7	11,1	11,7	6,0	8,0	6,3
8	<b>5,5</b>	5,2	5,8	4,9	6,9	6,6	4,2	4,8
9	<b>0,6</b>	0,8	0,4	0,0	1,4	0,3	0,4	0,7
10	<b>0,5</b>	0,4	0,6	1,2	0,7	0,3	0,0	0,7
No sap	<b>15,8</b>	9,6	21,7	18,5	12,4	11,3	12,6	24,9
No contesta	<b>0,6</b>	0,6	0,6	0,0	1,4	0,3	0,4	0,7
Mitjana	<b>4,59</b>	4,37	4,84	5,09	4,81	4,41	4,47	4,67
Desviació típica	<b>2,09</b>	2,15	2,01	2,00	2,23	2,14	1,96	2,10

<b>P9.15. VALORI DE 0 A 10 L'ACTUACIÓ DE LA BANCA</b>								
0	<b>24,7</b>	25,4	24,0	14,8	24,1	30,9	23,7	21,9
1	<b>6,0</b>	6,5	5,4	0,0	7,6	7,0	6,1	5,6
2	<b>9,4</b>	10,8	8,0	4,9	7,6	8,3	12,2	10,0
3	<b>13,2</b>	15,2	11,3	18,5	15,2	12,0	12,2	13,0
4	<b>12,4</b>	13,1	11,7	13,6	13,8	13,6	13,0	9,3
5	<b>17,5</b>	15,0	19,9	21,0	13,1	14,6	19,5	20,1
6	<b>6,6</b>	5,4	7,8	13,6	7,6	6,3	5,0	5,9
7	<b>3,7</b>	4,0	3,3	2,5	4,1	2,7	3,8	4,8
8	<b>2,0</b>	1,9	2,0	0,0	1,4	3,0	1,1	2,6
9	<b>0,4</b>	0,4	0,4	1,2	1,4	0,0	0,0	0,4
10	<b>0,3</b>	0,2	0,4	0,0	0,7	0,0	0,0	0,7
No sap	<b>3,8</b>	2,1	5,4	9,9	2,8	1,7	3,4	5,2
No contesta	<b>0,2</b>	0,0	0,4	0,0	0,7	0,0	0,0	0,4
Mitjana	<b>3,01</b>	2,88	3,13	3,71	3,04	2,72	2,92	3,21
Desviació típica	<b>2,36</b>	2,31	2,40	2,11	2,45	2,37	2,22	2,44

	TOTAL	SEXE		EDAT				
		Home	Dona	18-24	25-34	35-49	50-64	+65
<b>P9.16. VALORI DE 0 A 10 L'ACTUACIÓ D'ÒMNIUM CULTURAL</b>								
0	<b>9,7</b>	13,1	6,5	3,7	9,0	10,0	11,1	10,4
1	<b>1,4</b>	1,5	1,3	0,0	1,4	2,0	2,3	0,4
2	<b>2,4</b>	1,9	2,8	0,0	3,4	1,7	4,6	1,1
3	<b>3,4</b>	4,2	2,6	2,5	3,4	4,3	2,3	3,7
4	<b>3,8</b>	4,6	3,0	0,0	3,4	4,3	4,6	3,7
5	<b>7,6</b>	8,8	6,3	7,4	11,0	7,3	8,8	4,8
6	<b>7,0</b>	7,1	6,9	18,5	4,8	7,3	5,7	5,6
7	<b>8,2</b>	9,4	7,1	6,2	10,3	10,6	8,8	4,5
8	<b>12,2</b>	11,9	12,5	13,6	13,8	13,6	9,9	11,5
9	<b>7,0</b>	6,3	7,6	7,4	8,3	5,0	8,4	7,1
10	<b>11,2</b>	9,4	13,0	7,4	6,9	12,0	14,1	11,2
No sap	<b>25,6</b>	21,0	30,1	33,3	22,8	21,9	19,1	35,3
No contesta	<b>0,5</b>	0,6	0,4	0,0	1,4	0,0	0,4	0,7
Mitjana	<b>5,98</b>	5,56	6,43	6,72	5,84	5,94	5,87	6,02
Desviació típica	<b>3,24</b>	3,31	3,12	2,39	3,09	3,21	3,40	3,43

<b>P9.17. VALORI DE 0 A 10 L'ACTUACIÓ DE L'ASSEMBLEA NACIONAL CATALANA (ANC)</b>								
0	<b>11,2</b>	14,6	7,8	4,9	9,0	11,3	13,7	11,5
1	<b>1,6</b>	1,9	1,3	1,2	2,1	2,0	1,5	1,1
2	<b>3,2</b>	3,1	3,3	0,0	5,5	2,3	3,4	3,7
3	<b>2,6</b>	2,5	2,6	0,0	2,1	3,0	2,7	3,0
4	<b>6,2</b>	6,5	5,9	6,2	4,8	7,0	8,4	4,1
5	<b>8,8</b>	9,6	8,0	11,1	11,7	10,6	8,0	5,2
6	<b>6,3</b>	6,3	6,3	7,4	9,0	6,6	4,2	6,3
7	<b>8,5</b>	9,8	7,2	11,1	13,8	10,3	6,1	5,2
8	<b>11,5</b>	10,6	12,5	12,3	14,5	11,6	11,1	10,0
9	<b>7,3</b>	7,3	7,2	8,6	6,2	6,3	8,8	7,1
10	<b>9,4</b>	7,7	11,0	6,2	5,5	10,0	13,4	7,8
No sap	<b>23,1</b>	19,4	26,6	30,9	15,2	18,9	18,7	33,8
No contesta	<b>0,4</b>	0,6	0,2	0,0	0,7	0,0	0,0	1,1
Mitjana	<b>5,66</b>	5,30	6,05	6,39	5,64	5,65	5,65	5,47
Desviació típica	<b>3,26</b>	3,33	3,14	2,63	2,93	3,19	3,49	3,44

<b>P9.18. VALORI DE 0 A 10 L'ACTUACIÓ DE L'ASSOCIACIÓ "SOCIETAT CIVIL CATALANA"</b>								
0	<b>19,2</b>	21,3	17,1	9,9	17,9	19,3	24,8	17,1
1	<b>4,1</b>	5,6	2,6	3,7	5,5	4,7	4,2	2,6
2	<b>3,7</b>	4,2	3,2	2,5	4,1	2,7	4,6	4,1
3	<b>4,8</b>	6,0	3,7	8,6	2,8	5,0	5,7	3,7
4	<b>5,9</b>	7,1	4,6	4,9	5,5	6,3	7,3	4,5
5	<b>10,8</b>	11,0	10,6	12,3	13,1	12,3	10,3	7,8
6	<b>6,7</b>	6,9	6,5	6,2	7,6	7,6	5,7	6,3
7	<b>5,8</b>	5,0	6,5	6,2	4,8	8,0	4,6	4,8
8	<b>4,3</b>	3,5	5,2	6,2	5,5	4,3	4,2	3,3
9	<b>1,6</b>	1,9	1,3	0,0	2,8	1,3	1,9	1,5
10	<b>2,5</b>	3,3	1,7	0,0	0,0	3,7	2,3	3,3
No sap	<b>30,2</b>	23,7	36,4	39,5	29,0	24,9	24,4	39,4
No contesta	<b>0,6</b>	0,6	0,6	0,0	1,4	0,0	0,0	1,5
Mitjana	<b>3,72</b>	3,56	3,91	4,06	3,70	3,95	3,32	3,79
Desviació típica	<b>3,05</b>	3,05	3,05	2,60	2,93	3,09	3,04	3,20

	TOTAL	SEXE		EDAT				
		Home	Dona	18-24	25-34	35-49	50-64	+65

**P10.1. COM QUALIFICARIA LA GESTIÓ DEL GOVERN DE LA GENERALITAT?**

Molt bona	<b>3,9</b>	3,7	4,1	2,5	2,1	3,7	5,0	4,5
Bona	<b>27,5</b>	26,9	28,1	32,1	31,0	28,6	24,8	25,7
Normal	<b>30,6</b>	29,2	32,0	39,5	30,3	31,6	31,7	26,0
Dolenta	<b>21,8</b>	21,3	22,3	21,0	24,8	18,9	19,8	25,7
Molt dolenta	<b>14,7</b>	18,1	11,5	4,9	11,7	16,6	17,2	14,9
No sap	<b>0,8</b>	0,4	1,1	0,0	0,0	0,7	1,5	0,7
No contesta	<b>0,7</b>	0,4	0,9	0,0	0,0	0,0	0,0	2,6

**P10.2. I LA DEL GOVERN CENTRAL?**

Molt bona	<b>0,2</b>	0,2	0,2	0,0	0,0	0,0	0,8	0,0
Bona	<b>6,3</b>	5,6	7,1	4,9	5,5	8,0	4,6	7,1
Normal	<b>19,8</b>	19,6	20,1	19,8	20,0	13,6	21,0	25,7
Dolenta	<b>34,6</b>	35,0	34,2	38,3	33,1	35,5	34,7	33,1
Molt dolenta	<b>38,2</b>	39,6	36,8	37,0	41,4	42,9	38,2	31,6
No sap	<b>0,6</b>	0,0	1,1	0,0	0,0	0,0	0,8	1,5
No contesta	<b>0,3</b>	0,0	0,6	0,0	0,0	0,0	0,0	1,1

**P10.3. I LA DE LA DIPUTACIÓ?**

Molt bona	<b>0,9</b>	1,2	0,7	1,2	2,1	0,7	1,1	0,4
Bona	<b>14,7</b>	16,3	13,2	17,3	15,9	17,9	10,7	13,8
Normal	<b>37,5</b>	39,2	35,9	33,3	42,1	42,5	39,3	29,0
Dolenta	<b>10,9</b>	11,7	10,0	12,3	9,0	11,3	13,0	8,9
Molt dolenta	<b>4,2</b>	4,6	3,7	3,7	3,4	4,0	4,2	4,8
No sap	<b>30,6</b>	26,3	34,8	32,1	26,9	23,3	30,5	40,5
No contesta	<b>1,1</b>	0,6	1,7	0,0	0,7	0,3	1,1	2,6

**P10.4. I LA DEL SEU AJUNTAMENT?**

Molt bona	<b>7,7</b>	7,1	8,2	4,9	6,2	9,3	7,3	7,8
Bona	<b>39,9</b>	41,0	38,8	34,6	43,4	38,9	40,1	40,5
Normal	<b>35,3</b>	35,6	34,9	42,0	28,3	35,5	32,4	39,4
Dolenta	<b>10,9</b>	10,4	11,3	11,1	15,9	8,6	14,1	7,4
Molt dolenta	<b>5,3</b>	5,2	5,4	6,2	4,1	7,0	5,3	3,7
No sap	<b>1,0</b>	0,8	1,3	1,2	2,1	0,7	0,8	1,1

**P11. EM PODRIA DIR PER QUIN PARTIT TÉ MÉS SIMPATIA O CONSIDERA QUE ÉS MÉS PROPER A LES SEVES IDEES?**

PP	<b>2,9</b>	3,3	2,6	4,9	2,1	2,3	1,9	4,5
C's	<b>8,7</b>	8,8	8,6	7,4	8,3	10,0	9,2	7,4
PDeCAT	<b>9,7</b>	9,2	10,2	9,9	6,2	6,0	9,9	15,6
ERC	<b>21,3</b>	19,6	22,9	23,5	22,1	25,6	22,5	14,1
PSC/PSOE	<b>12,0</b>	11,5	12,5	1,2	10,3	11,6	14,5	14,1
ICV	<b>0,9</b>	1,2	0,7	1,2	1,4	0,7	1,9	0,0
EUiA-IU	<b>0,8</b>	1,0	0,6	0,0	1,4	0,7	1,1	0,4
CUP	<b>3,5</b>	3,7	3,3	7,4	6,9	4,0	2,7	0,7
Podem (Podemos)	<b>6,7</b>	8,1	5,4	8,6	11,0	9,0	5,0	3,0
CeC	<b>1,5</b>	1,7	1,3	1,2	2,8	2,0	1,5	0,4
Altres	<b>1,3</b>	1,0	1,7	3,7	0,7	1,7	1,1	0,7
Cap	<b>22,9</b>	24,8	21,0	24,7	20,7	20,3	22,5	26,8
No sap	<b>4,8</b>	2,9	6,7	3,7	4,8	3,3	3,8	7,8
No contesta	<b>2,9</b>	3,3	2,6	2,5	1,4	3,0	2,3	4,5



	TOTAL	SEXE		EDAT				
		Home	Dona	18-24	25-34	35-49	50-64	+65
<b>P12. ARA LI LLEGIRÉ UNA LLISTA DE PARTITS. PER CADASCUN D'ELLS DIGUI'M SI VOSTÈ S'HI SENT MOLT PROPER, BASTANT PROPER, NI PROPER NI DISTANT, BASTANT DISTANT O MOLT DISTANT?</b>								
<b>P12.1. EUiA/IU</b>								
Molt proper	<b>2,6</b>	3,3	1,9	1,2	2,8	4,7	3,1	0,0
Bastant proper	<b>15,0</b>	16,7	13,4	12,3	14,5	18,3	17,2	10,4
Ni proper ni distant	<b>27,2</b>	27,9	26,6	34,6	31,7	27,2	24,4	25,3
Bastant distant	<b>22,6</b>	21,5	23,6	21,0	17,2	20,9	24,4	26,0
Molt distant	<b>25,2</b>	26,3	24,2	17,3	27,6	24,6	26,0	26,4
No sap	<b>6,5</b>	3,3	9,7	13,6	4,8	4,3	4,2	10,0
No contesta	<b>0,9</b>	1,0	0,7	0,0	1,4	0,0	0,8	1,9
<b>P12.2. ICV</b>								
Molt proper	<b>3,4</b>	3,3	3,5	3,7	3,4	4,3	4,6	1,1
Bastant proper	<b>19,1</b>	20,6	17,7	13,6	18,6	22,9	20,6	15,2
Ni proper ni distant	<b>29,8</b>	28,7	30,9	38,3	30,3	30,6	29,4	26,4
Bastant distant	<b>18,9</b>	18,8	19,0	9,9	15,2	18,6	19,8	23,0
Molt distant	<b>20,5</b>	23,8	17,3	17,3	23,4	17,9	22,1	21,2
No sap	<b>7,6</b>	3,7	11,3	17,3	7,6	5,6	2,7	11,5
No contesta	<b>0,8</b>	1,2	0,4	0,0	1,4	0,0	0,8	1,5
<b>P12.3. PSC/PSOE</b>								
Molt proper	<b>6,3</b>	6,3	6,3	0,0	4,1	6,0	8,8	7,4
Bastant proper	<b>10,5</b>	11,5	9,5	6,2	10,3	9,3	10,3	13,4
Ni proper ni distant	<b>21,5</b>	19,0	23,8	24,7	22,1	20,6	19,8	22,7
Bastant distant	<b>23,4</b>	25,8	21,2	22,2	23,4	28,6	24,0	17,5
Molt distant	<b>36,1</b>	35,8	36,4	45,7	37,9	34,9	35,1	34,6
No sap	<b>1,1</b>	0,4	1,9	1,2	0,7	0,7	1,1	1,9
No contesta	<b>1,0</b>	1,2	0,9	0,0	1,4	0,0	0,8	2,6
<b>P12.4. ERC</b>								
Molt proper	<b>17,8</b>	17,5	18,0	21,0	15,9	21,9	19,1	11,9
Bastant proper	<b>23,4</b>	21,9	24,9	21,0	21,4	23,6	24,0	24,5
Ni proper ni distant	<b>18,4</b>	18,8	18,0	27,2	21,4	15,0	18,3	18,2
Bastant distant	<b>11,3</b>	12,1	10,6	7,4	7,6	13,6	11,1	12,3
Molt distant	<b>26,2</b>	28,1	24,3	21,0	29,0	24,3	26,3	28,3
No sap	<b>1,9</b>	0,6	3,2	2,5	3,4	1,7	0,4	2,6
No contesta	<b>0,9</b>	1,0	0,9	0,0	1,4	0,0	0,8	2,2
<b>P12.5. PDeCAT</b>								
Molt proper	<b>7,8</b>	6,5	9,1	7,4	4,1	6,3	6,9	12,6
Bastant proper	<b>19,5</b>	17,9	21,0	18,5	17,9	19,6	19,8	20,1
Ni proper ni distant	<b>21,5</b>	21,9	21,0	27,2	27,6	22,3	20,6	16,4
Bastant distant	<b>17,9</b>	19,4	16,4	17,3	14,5	18,6	19,1	17,8
Molt distant	<b>27,9</b>	31,0	24,9	18,5	29,0	29,9	30,5	25,3
No sap	<b>4,6</b>	2,3	6,9	11,1	5,5	3,3	2,3	5,9
No contesta	<b>0,9</b>	1,0	0,7	0,0	1,4	0,0	0,8	1,9

	TOTAL	SEXE		EDAT				
		Home	Dona	18-24	25-34	35-49	50-64	+65
<b>P12.6. PP</b>								
Molt proper	<b>2,6</b>	2,5	2,6	2,5	2,1	2,3	1,5	4,1
Bastant proper	<b>3,9</b>	3,7	4,1	2,5	4,8	1,3	3,8	6,7
Ni proper ni distant	<b>12,0</b>	11,3	12,6	11,1	10,3	10,3	13,4	13,8
Bastant distant	<b>8,3</b>	8,7	8,0	6,2	4,1	10,3	8,8	8,6
Molt distant	<b>71,6</b>	72,5	70,8	76,5	76,6	75,1	71,4	63,9
No sap	<b>0,7</b>	0,2	1,1	1,2	0,7	0,7	0,4	0,7
No contesta	<b>0,9</b>	1,2	0,7	0,0	1,4	0,0	0,8	2,2
<b>P12.7. C's</b>								
Molt proper	<b>6,0</b>	5,8	6,3	2,5	6,9	6,6	5,7	6,3
Bastant proper	<b>9,7</b>	10,8	8,7	11,1	5,5	10,3	10,3	10,4
Ni proper ni distant	<b>12,9</b>	11,5	14,3	17,3	15,2	10,3	12,6	13,8
Bastant distant	<b>9,0</b>	8,3	9,7	6,2	6,9	7,6	8,4	13,0
Molt distant	<b>59,5</b>	61,5	57,4	60,5	63,4	62,8	61,8	50,9
No sap	<b>2,0</b>	1,0	3,0	2,5	0,7	2,3	0,4	3,7
No contesta	<b>0,9</b>	1,2	0,6	0,0	1,4	0,0	0,8	1,9
<b>P12.8. CUP</b>								
Molt proper	<b>6,0</b>	6,5	5,6	7,4	11,7	6,6	5,3	2,6
Bastant proper	<b>18,0</b>	18,5	17,5	23,5	17,9	20,6	20,6	10,8
Ni proper ni distant	<b>19,8</b>	19,0	20,4	27,2	20,7	20,3	18,3	17,8
Bastant distant	<b>15,8</b>	15,0	16,5	4,9	11,0	18,6	13,4	20,8
Molt distant	<b>35,6</b>	37,9	33,5	30,9	33,8	31,6	40,1	38,3
No sap	<b>4,0</b>	2,1	5,8	6,2	3,4	2,3	1,5	7,8
No contesta	<b>0,9</b>	1,0	0,7	0,0	1,4	0,0	0,8	1,9
<b>P12.10. PODEM/PODEMOS</b>								
Molt proper	<b>5,7</b>	6,5	4,8	6,2	10,3	7,3	3,8	3,0
Bastant proper	<b>14,7</b>	17,3	12,1	18,5	18,6	16,3	15,6	8,6
Ni proper ni distant	<b>29,8</b>	29,0	30,5	35,8	29,0	29,2	29,4	29,4
Bastant distant	<b>20,7</b>	18,8	22,5	17,3	19,3	20,9	19,8	23,0
Molt distant	<b>26,5</b>	26,2	26,8	19,8	20,0	25,2	30,2	29,7
No sap	<b>1,9</b>	1,0	2,8	2,5	1,4	1,0	0,4	4,5
No contesta	<b>0,9</b>	1,2	0,6	0,0	1,4	0,0	0,8	1,9
<b>P12.11. CeC</b>								
Molt proper	<b>2,6</b>	2,3	3,0	2,5	4,1	3,7	2,3	1,1
Bastant proper	<b>17,1</b>	17,7	16,5	12,3	14,5	18,3	20,6	15,2
Ni proper ni distant	<b>29,2</b>	30,0	28,4	39,5	30,3	29,9	30,2	23,8
Bastant distant	<b>20,5</b>	21,5	19,5	14,8	17,2	21,6	21,0	22,3
Molt distant	<b>20,7</b>	21,9	19,5	14,8	26,2	20,9	20,2	19,7
No sap	<b>9,0</b>	5,4	12,5	16,0	6,2	5,6	5,0	16,0
No contesta	<b>0,9</b>	1,2	0,6	0,0	1,4	0,0	0,8	1,9

	TOTAL	SEXE		EDAT				
		Home	Dona	18-24	25-34	35-49	50-64	+65

**P13.1. QUIN PARTIT CREU QUE DEFENSA MILLOR ELS INTERESSOS DELS ESPANYOLS?**

PP	<b>14,6</b>	15,2	13,9	17,3	13,8	12,6	13,7	17,1
C's	<b>9,1</b>	10,2	8,0	9,9	9,7	10,3	7,3	8,9
PDeCAT	<b>1,1</b>	0,6	1,7	0,0	0,0	1,3	0,4	2,6
ERC	<b>2,0</b>	1,9	2,0	1,2	2,1	2,7	1,9	1,5
PSC (PSOE)	<b>12,7</b>	13,1	12,3	6,2	10,3	12,0	16,0	13,4
ICV	<b>0,3</b>	0,4	0,2	0,0	0,0	0,3	0,8	0,0
EUiA-IU	<b>1,0</b>	1,5	0,6	2,5	0,0	1,0	1,5	0,7
CUP	<b>0,1</b>	0,2	0,0	0,0	0,7	0,0	0,0	0,0
Podem (Podemos)	<b>13,8</b>	15,2	12,5	21,0	22,1	15,6	13,0	5,9
CeC / BeC	<b>0,4</b>	0,6	0,2	1,2	0,7	0,0	0,4	0,4
Altres	<b>0,3</b>	0,4	0,2	3,7	0,0	0,0	0,0	0,0
Cap	<b>32,1</b>	31,0	33,3	27,2	30,3	34,2	33,2	31,2
No sap	<b>11,2</b>	8,5	13,8	9,9	9,0	8,3	10,7	16,4
No contesta	<b>1,4</b>	1,3	1,5	0,0	1,4	1,7	1,1	1,9

**P13.2. I ELS INTERESSOS DELS CATALANS?**

PP	<b>2,0</b>	2,3	1,7	2,5	1,4	1,7	1,1	3,3
C's	<b>8,9</b>	10,6	7,2	6,2	9,0	9,0	9,9	8,6
PDeCAT	<b>12,2</b>	11,0	13,4	12,3	11,0	9,0	10,3	18,2
ERC	<b>26,1</b>	27,1	25,1	25,9	27,6	30,2	29,0	17,8
PSC (PSOE)	<b>7,6</b>	7,7	7,4	1,2	4,1	7,0	9,5	10,0
ICV	<b>0,3</b>	0,4	0,2	1,2	0,0	0,3	0,4	0,0
EUiA-IU	<b>0,3</b>	0,4	0,2	0,0	0,7	0,3	0,4	0,0
CUP	<b>4,8</b>	4,6	5,0	8,6	9,0	6,3	3,4	1,1
Podem (Podemos)	<b>3,2</b>	3,8	2,6	8,6	4,1	4,7	1,9	0,7
CeC / BeC	<b>3,0</b>	3,5	2,6	2,5	3,4	3,7	3,1	2,2
Altres	<b>1,0</b>	1,0	1,1	1,2	0,7	0,3	1,1	1,9
Cap	<b>18,3</b>	17,5	19,1	14,8	15,2	17,6	19,1	21,2
No sap	<b>11,1</b>	8,5	13,6	14,8	11,7	8,6	9,9	13,4
No contesta	<b>1,2</b>	1,7	0,7	0,0	2,1	1,3	0,8	1,5

**P13.3. I QUIN PARTIT DEFENSA MILLOR ELS INTERESSOS DEL SEU MUNICIPI?**

PP	<b>2,5</b>	2,3	2,6	3,7	2,8	2,3	2,3	2,2
C's	<b>4,3</b>	4,6	3,9	2,5	5,5	4,7	3,1	4,8
PDeCAT	<b>13,1</b>	12,9	13,4	16,0	9,7	8,6	14,5	17,8
ERC	<b>16,1</b>	16,5	15,6	14,8	14,5	18,6	16,8	13,8
PSC (PSOE)	<b>13,1</b>	14,4	11,9	2,5	9,0	12,0	16,0	17,1
ICV	<b>0,4</b>	0,4	0,4	0,0	0,7	0,7	0,4	0,0
EUiA-IU	<b>0,2</b>	0,2	0,2	0,0	0,7	0,0	0,4	0,0
CUP	<b>3,8</b>	3,1	4,5	4,9	5,5	5,6	3,1	1,1
Podem (Podemos)	<b>4,9</b>	5,4	4,5	8,6	9,0	6,6	3,1	1,5
CeC / BeC	<b>5,9</b>	6,5	5,2	4,9	6,2	6,0	7,3	4,5
Altres	<b>2,8</b>	3,5	2,2	2,5	4,1	4,0	3,4	0,4
Cap	<b>15,4</b>	16,0	14,9	13,6	16,6	15,3	15,6	15,2
No sap	<b>16,5</b>	12,7	20,3	25,9	15,2	14,6	13,4	19,7
No contesta	<b>1,0</b>	1,5	0,6	0,0	0,7	1,0	0,8	1,9

	TOTAL	SEXE		EDAT				
		Home	Dona	18-24	25-34	35-49	50-64	+65
<b>P13.4. I ELS INTERESSOS DE LA GENT COM VOSTÈ?</b>								
PP	<b>3,3</b>	4,2	2,4	3,7	2,8	3,0	2,7	4,5
C's	<b>8,2</b>	8,8	7,6	4,9	10,3	8,6	8,0	7,8
PDeCAT	<b>9,7</b>	7,9	11,5	6,2	6,2	6,6	9,5	16,4
ERC	<b>19,4</b>	18,5	20,3	21,0	18,6	22,3	21,8	13,8
PSC (PSOE)	<b>11,3</b>	11,3	11,3	1,2	6,2	11,3	14,9	13,8
ICV	<b>0,4</b>	0,6	0,2	0,0	0,0	0,3	1,1	0,0
EUiA-IU	<b>0,9</b>	1,2	0,6	0,0	0,7	1,3	1,1	0,4
CUP	<b>4,1</b>	4,8	3,3	8,6	8,3	4,7	3,1	0,7
Podem (Podemos)	<b>7,8</b>	8,7	6,9	16,0	16,6	9,3	3,8	2,6
CeC / BeC	<b>3,0</b>	4,0	2,0	1,2	2,8	3,7	3,8	2,2
Altres	<b>0,9</b>	0,4	1,5	3,7	0,7	0,3	1,1	0,7
Cap	<b>20,2</b>	20,2	20,3	21,0	20,0	20,3	19,1	21,2
No sap	<b>9,6</b>	7,9	11,3	12,3	5,5	6,6	9,2	14,9
No contesta	<b>1,1</b>	1,5	0,7	0,0	1,4	1,7	0,8	1,1

<b>P14. DELS DIFERENTS TIPUS D'ELECCIONS (AUTONÒMIQUES, GENERALS, MUNICIPALS I EUROPEES), QUINA ÉS PER A VOSTÈ LA MÉS IMPORTANT?</b>								
Autonòmiques	<b>41,8</b>	37,5	45,9	46,9	37,9	39,5	40,8	45,7
Generals	<b>30,4</b>	34,0	27,0	28,4	36,6	31,6	29,4	27,5
Municipals	<b>8,4</b>	8,7	8,2	1,2	8,3	11,3	8,4	7,4
Europees	<b>4,9</b>	6,0	3,9	14,8	5,5	4,3	3,1	4,1
Totes igual	<b>9,8</b>	9,8	9,9	4,9	8,3	9,0	13,7	9,3
Cap	<b>2,9</b>	3,1	2,8	2,5	2,8	3,0	3,4	2,6
No sap	<b>1,5</b>	1,0	2,0	1,2	0,7	1,3	1,1	2,6
No contesta	<b>0,2</b>	0,0	0,4	0,0	0,0	0,0	0,0	0,7

<b>P15. QUAN SE CELEBREN ELECCIONS, QUÈ TÉ MÉS EN COMPTE VOSTÈ A L'HORA DE DECIDIR EL SEU VOT: EL CANDIDAT O EL PARTIT?</b>								
El candidat	<b>25,0</b>	23,1	27,0	24,7	24,1	23,3	25,2	27,5
El partit	<b>57,2</b>	59,4	55,0	65,4	62,1	59,8	53,8	52,4
Cap d'aquests	<b>3,7</b>	4,0	3,3	4,9	2,1	4,3	3,8	3,3
Altres	<b>2,6</b>	3,5	1,9	1,2	4,1	1,7	4,6	1,5
Tots dos	<b>9,8</b>	8,1	11,5	2,5	6,2	10,3	10,7	12,6
No sap	<b>1,3</b>	1,5	1,1	1,2	1,4	0,3	1,5	2,2
No contesta	<b>0,3</b>	0,4	0,2	0,0	0,0	0,3	0,4	0,4

	TOTAL	SEXE		EDAT				
		Home	Dona	18-24	25-34	35-49	50-64	+65

P16.1.1. CONEIX A PABLO IGLESIAS?

Coneix	<b>98,0</b>	99,0	97,0	96,3	95,9	99,3	99,2	97,0
No coneix	<b>2,0</b>	1,0	3,0	3,7	4,1	0,7	0,8	3,0

P16.1.2. VALORI DE 0 A 10 A PABLO IGLESIAS

Base: Coneix a Pablo Iglesias

0	<b>19,2</b>	20,0	18,4	12,8	12,2	16,1	20,4	27,2
1	<b>3,0</b>	2,9	3,1	5,1	0,7	4,7	3,5	1,1
2	<b>9,5</b>	10,1	8,8	10,3	11,5	9,4	9,2	8,4
3	<b>7,7</b>	8,5	6,9	1,3	6,5	8,0	8,8	8,8
4	<b>10,9</b>	11,5	10,3	10,3	14,4	11,0	8,8	11,1
5	<b>18,6</b>	15,3	21,8	21,8	18,7	18,4	19,2	17,2
6	<b>11,6</b>	12,4	10,7	16,7	14,4	12,4	11,5	7,7
7	<b>8,9</b>	9,3	8,4	7,7	9,4	10,4	10,8	5,4
8	<b>6,2</b>	7,2	5,2	11,5	8,6	6,0	5,4	4,2
9	<b>1,1</b>	0,2	1,9	0,0	0,7	1,3	0,4	1,9
10	<b>1,1</b>	1,4	0,8	1,3	2,2	1,0	0,0	1,5
No sap	<b>2,0</b>	0,8	3,3	1,3	0,7	1,3	1,5	4,2
No contesta	<b>0,4</b>	0,4	0,4	0,0	0,0	0,0	0,4	1,1
Mitjana	<b>3,92</b>	3,88	3,96	4,44	4,46	4,06	3,78	3,43
Desviació típica	<b>2,65</b>	2,69	2,63	2,61	2,52	2,61	2,59	2,77

P16.2.1. CONEIX A MARIANO RAJOY?

Coneix	<b>99,9</b>	99,8	100,0	100,0	100,0	100,0	100,0	99,6
No coneix	<b>0,1</b>	0,2	0,0	0,0	0,0	0,0	0,0	0,4

P16.2.2. VALORI DE 0 A 10 A MARIANO RAJOY

Base: Coneix a Mariano Rajoy

0	<b>56,8</b>	53,6	59,9	55,6	60,7	59,5	56,9	51,9
1	<b>6,2</b>	8,3	4,3	9,9	6,9	8,6	3,8	4,5
2	<b>6,8</b>	9,2	4,5	8,6	7,6	8,0	6,1	5,2
3	<b>5,8</b>	6,0	5,6	8,6	3,4	5,3	7,3	5,2
4	<b>6,1</b>	7,5	4,6	3,7	6,2	5,3	7,6	6,0
5	<b>6,4</b>	6,7	6,1	7,4	6,2	4,3	7,6	7,5
6	<b>3,3</b>	2,3	4,3	1,2	3,4	3,3	2,7	4,5
7	<b>3,4</b>	3,5	3,3	2,5	2,8	2,3	2,7	6,0
8	<b>1,6</b>	0,6	2,6	0,0	0,0	1,7	2,3	2,2
9	<b>1,0</b>	0,8	1,3	1,2	0,0	0,3	0,8	2,6
10	<b>1,4</b>	1,2	1,7	1,2	2,8	1,0	1,1	1,5
No sap	<b>0,8</b>	0,2	1,3	0,0	0,0	0,3	0,4	2,2
No contesta	<b>0,4</b>	0,2	0,6	0,0	0,0	0,0	0,8	0,7
Mitjana	<b>1,76</b>	1,70	1,81	1,53	1,56	1,46	1,80	2,23
Desviació típica	<b>2,57</b>	2,39	2,74	2,30	2,49	2,32	2,54	2,93

	TOTAL	SEXE		EDAT				
		Home	Dona	18-24	25-34	35-49	50-64	+65

P16.3.1. CONEIX A ALBERT RIVERA?

Coneix	<b>96,2</b>	98,5	94,1	92,6	94,5	97,0	97,7	95,9
No coneix	<b>3,8</b>	1,5	5,9	7,4	5,5	3,0	2,3	4,1

P16.3.2. VALORI DE 0 A 10 A ALBERT RIVERA

Base: Coneix a Albert Rivera

0	<b>45,7</b>	44,3	47,0	37,3	46,7	48,3	49,2	41,1
1	<b>5,1</b>	6,3	4,0	9,3	3,6	5,8	5,1	3,9
2	<b>6,0</b>	5,9	6,1	10,7	6,6	6,8	4,7	4,7
3	<b>6,2</b>	7,0	5,3	4,0	6,6	6,2	6,6	6,2
4	<b>6,6</b>	7,6	5,5	4,0	7,3	7,2	7,4	5,4
5	<b>9,1</b>	9,8	8,5	14,7	10,9	7,5	8,2	9,3
6	<b>5,5</b>	5,9	5,1	5,3	5,1	4,5	4,7	7,8
7	<b>5,4</b>	5,3	5,5	2,7	3,6	6,2	3,5	8,1
8	<b>4,3</b>	3,7	4,9	2,7	4,4	3,8	5,5	4,3
9	<b>1,6</b>	1,2	2,0	2,7	2,2	0,7	2,0	1,6
10	<b>2,0</b>	1,8	2,2	1,3	1,5	1,0	2,0	3,5
No sap	<b>2,2</b>	1,2	3,2	5,3	1,5	1,7	0,8	3,5
No contesta	<b>0,4</b>	0,2	0,6	0,0	0,0	0,3	0,4	0,8
Mitjana	<b>2,53</b>	2,52	2,55	2,55	2,50	2,26	2,42	2,99
Desviació típica	<b>2,97</b>	2,87	3,06	2,83	2,92	2,78	2,98	3,18

P16.4.1. CONEIX A PEDRO SÁNCHEZ?

Coneix	<b>97,4</b>	98,5	96,5	90,1	96,6	97,7	98,9	98,5
No coneix	<b>2,6</b>	1,5	3,5	9,9	3,4	2,3	1,1	1,5

P16.4.2. VALORI DE 0 A 10 A PEDRO SÁNCHEZ

Base: Coneix a Pedro Sánchez

0	<b>24,1</b>	21,3	26,8	17,8	23,6	23,8	25,5	24,9
1	<b>4,8</b>	5,7	3,9	5,5	7,1	5,4	5,4	1,9
2	<b>9,8</b>	10,2	9,4	9,6	13,6	10,2	10,4	6,8
3	<b>10,5</b>	12,3	8,7	15,1	9,3	11,9	9,7	9,1
4	<b>13,4</b>	14,5	12,3	15,1	13,6	16,3	12,4	10,6
5	<b>14,7</b>	15,8	13,7	16,4	9,3	14,3	13,9	18,5
6	<b>6,4</b>	7,0	5,8	6,8	10,0	5,8	6,6	4,9
7	<b>7,1</b>	7,2	6,9	5,5	7,9	6,5	7,7	7,2
8	<b>4,1</b>	2,7	5,4	2,7	3,6	2,7	3,9	6,4
9	<b>1,3</b>	1,2	1,3	1,4	0,0	0,7	2,7	1,1
10	<b>1,5</b>	1,0	1,9	0,0	0,7	1,7	0,4	3,0
No sap	<b>2,1</b>	0,8	3,5	4,1	1,4	0,7	1,2	4,5
No contesta	<b>0,4</b>	0,4	0,4	0,0	0,0	0,0	0,4	1,1
Mitjana	<b>3,38</b>	3,39	3,37	3,40	3,18	3,25	3,32	3,70
Desviació típica	<b>2,67</b>	2,52	2,82	2,36	2,56	2,55	2,70	2,89

P17. I D'AQUESTS, A QUI PREFERIRIA COM A PROPER PRESIDENT DEL GOVERN ESPANYOL?

Pablo Iglesias	<b>33,9</b>	36,0	32,0	46,9	47,6	37,2	30,9	21,9
Mariano Rajoy	<b>5,1</b>	5,2	5,0	4,9	3,4	2,7	5,3	8,6
Albert Rivera	<b>12,0</b>	12,9	11,2	13,6	12,4	13,3	9,2	12,6
Pedro Sánchez	<b>20,1</b>	19,6	20,6	4,9	17,2	17,6	24,4	24,9
Li és igual	<b>2,6</b>	2,7	2,4	1,2	0,7	2,7	3,4	3,0
Cap d'aquests	<b>22,9</b>	20,8	24,9	24,7	15,2	22,9	24,4	24,9
Altres	<b>0,5</b>	0,4	0,6	1,2	0,7	0,3	0,8	0,0
No sap	<b>2,1</b>	1,5	2,6	2,5	2,1	2,0	1,5	2,6
No contesta	<b>0,9</b>	1,0	0,7	0,0	0,7	1,3	0,0	1,5

	TOTAL	SEXE		EDAT				
		Home	Dona	18-24	25-34	35-49	50-64	+65

P18. SI EN AQUESTS MOMENTS SE CELEBRESSIN ELECCIONS GENERALS PER ELEGIR EL GOVERN ESPANYOL, A QUIN PARTIT VOTARIA?

PP	4,4	4,4	4,5	2,5	3,4	2,3	4,2	8,2
C's	11,3	12,5	10,2	11,1	12,4	12,6	10,3	10,4
PDeCAT	8,0	7,1	8,9	4,9	5,5	7,0	5,7	13,8
ERC	18,8	18,8	18,8	21,0	19,3	21,9	21,0	12,3
PSC (PSOE)	15,0	14,2	15,8	3,7	11,7	14,6	17,9	17,8
En Comú Podem	17,5	18,8	16,2	25,9	26,9	20,6	15,3	8,6
Altres	1,0	0,8	1,3	4,9	1,4	0,7	0,8	0,4
En blanc	2,5	3,1	1,9	4,9	4,8	1,3	1,9	2,2
Nul	0,3	0,0	0,6	0,0	0,0	1,0	0,0	0,0
No votaria	7,7	9,2	6,1	12,3	5,5	6,6	7,3	8,9
No sap	10,9	8,1	13,6	8,6	6,9	9,6	13,0	13,0
No contesta	2,6	2,9	2,2	0,0	2,1	1,7	2,7	4,5

P19. I EM POT DIR A QUIN PARTIT VA VOTAR A LES DARRERES ELECCIONS GENERALS, LES DE JUNY DE 2016?

PP	5,9	5,6	6,1	2,5	3,4	3,7	5,0	11,5
C's	6,4	6,7	6,1	6,2	4,8	8,6	6,5	4,8
CDC	11,1	10,4	11,7	2,5	7,6	8,3	9,5	20,1
ERC	17,8	17,3	18,2	19,8	17,9	22,3	18,3	11,5
PSC (PSOE)	15,2	13,5	16,9	4,9	10,3	15,3	19,1	17,1
En Comú Podem	16,5	19,2	13,9	13,6	23,4	20,3	16,4	9,7
Altres	0,9	0,6	1,1	3,7	0,7	0,3	0,4	1,1
En blanc	1,5	1,7	1,3	2,5	3,4	1,0	1,1	1,1
Nul	0,1	0,0	0,2	0,0	0,0	0,3	0,0	0,0
No va votar	12,6	14,4	10,8	13,6	17,9	12,0	13,4	9,3
No tenia edat per votar	2,0	2,3	1,7	25,9	0,0	0,0	0,0	0,0
No tenia la nacionalitat per votar	0,7	0,8	0,6	0,0	2,1	1,0	0,0	0,4
No sap / No recorda	6,0	4,0	8,0	3,7	4,1	4,3	7,3	8,6
No contesta	3,4	3,5	3,3	1,2	4,1	2,7	3,1	4,8

P20. RESPECTE A L'ESTAT ESPANYOL, VOSTÈ CREU QUE CATALUNYA HAURIA DE SER:

Una regió d'Espanya	3,9	3,8	3,9	3,7	4,8	4,3	3,1	3,7
Una Comunitat Autònoma d'Espanya	28,8	27,9	29,7	19,8	33,1	26,2	29,0	32,0
Un Estat d'una Espanya Federal	21,5	25,8	17,3	21,0	17,9	23,6	22,5	20,1
Un Estat independent	40,3	37,5	42,9	51,9	42,1	41,2	40,1	34,9
Altres	1,1	1,5	0,7	1,2	0,0	0,3	1,5	2,2
No sap	3,8	3,5	4,1	1,2	0,7	4,3	3,4	5,9
No contesta	0,7	0,0	1,3	1,2	1,4	0,0	0,4	1,1

P21. EN QUALSEVOL CAS, VOSTÈ VOL QUE CATALUNYA SIGUI UN ESTAT INDEPENDENT?

Sí	46,6	44,0	49,1	61,7	45,5	47,2	45,8	42,8
No	48,4	51,0	45,9	32,1	51,0	48,5	48,1	52,0
No sap	3,9	4,8	3,0	4,9	2,8	4,0	5,3	2,6
No contesta	1,1	0,2	2,0	1,2	0,7	0,3	0,8	2,6

P22. MÉS CONCRETAMENT, SI DEMÀ ES FES UN REFERÈNDUM PER DECIDIR LA INDEPENDÈNCIA DE CATALUNYA, VOSTÈ QUÈ FARIA?

Votaria a favor de la independència	47,4	45,6	49,1	51,9	48,3	49,8	46,6	43,5
Votaria en contra de la independència	37,1	38,8	35,3	25,9	35,9	38,9	38,5	37,5
S'abstindria / No aniria a votar	10,3	10,8	9,9	14,8	9,0	7,0	10,3	13,4
Votaria en blanc	0,9	1,2	0,7	2,5	0,7	0,7	1,5	0,4
Votaria nul	0,2	0,0	0,4	0,0	0,0	0,3	0,0	0,4
No sap	2,8	2,5	3,2	4,9	3,4	2,3	2,7	2,6
No contesta	1,3	1,2	1,5	0,0	2,8	1,0	0,4	2,2

	TOTAL	SEXE		EDAT				
		Home	Dona	18-24	25-34	35-49	50-64	+65

**P23. COM LI AGRADARIA QUE ACABÉS EL "PROCÉS SOBIRANISTA"?**

Amb la independència de Catalunya	<b>36,2</b>	35,4	37,0	43,2	35,2	38,9	38,9	29,0
Amb un acord amb Espanya per dotar Catalunya de més autogovern	<b>45,9</b>	46,3	45,5	38,3	49,0	46,5	43,9	48,0
Que s'abandonés el procés	<b>14,0</b>	15,2	12,8	17,3	13,8	14,0	13,4	13,8
No sap	<b>3,1</b>	2,7	3,5	1,2	1,4	0,3	3,8	7,1
No contesta	<b>0,8</b>	0,4	1,1	0,0	0,7	0,3	0,0	2,2

**P24. I COM CREU VOSTÈ QUE S'ACABARÀ EL "PROCÉS SOBIRANISTA"?**

Amb la independència de Catalunya	<b>16,0</b>	16,3	15,6	19,8	15,2	15,9	19,5	11,9
Amb un acord amb Espanya per dotar Catalunya de més autogovern	<b>43,0</b>	44,4	41,6	39,5	37,2	47,8	39,3	45,4
Amb l'abandonament del procés	<b>27,3</b>	27,7	27,0	33,3	37,9	28,2	26,0	20,1
No sap	<b>12,8</b>	10,6	14,9	7,4	8,3	6,6	14,5	21,9
No contesta	<b>0,9</b>	1,0	0,9	0,0	1,4	1,3	0,8	0,7

**P25. AMB LA DECLARACIÓ D'INDEPENDÈNCIA QUE VA APROVAR EL PARLAMENT DE CATALUNYA EL PASSAT 27 D'OCTUBRE, VOSTÈ ESTÀ...?**

Molt d'acord	<b>20,9</b>	17,9	23,8	24,7	23,4	22,3	19,5	18,2
Bastant d'acord	<b>15,1</b>	15,0	15,2	18,5	16,6	16,6	14,5	12,3
Ni d'acord ni amb desacord	<b>14,1</b>	14,4	13,8	22,2	11,7	14,6	13,0	13,4
Bastant en desacord	<b>13,8</b>	16,9	10,8	14,8	15,9	10,0	16,0	14,5
Molt en desacord	<b>33,9</b>	34,8	33,1	17,3	31,7	36,2	35,1	36,4
No sap	<b>1,6</b>	0,8	2,4	2,5	0,0	0,0	1,5	4,1
No contesta	<b>0,6</b>	0,2	0,9	0,0	0,7	0,3	0,4	1,1

**P26. I AMB LA INTERVENCIÓ QUE EL GOVERN CENTRAL HA FET DE LA GENERALITAT DE CATALUNYA, VOSTÈ ESTÀ...?**

Molt d'acord	<b>6,2</b>	6,3	6,1	4,9	4,8	6,3	7,3	6,3
Bastant d'acord	<b>8,6</b>	9,0	8,2	6,2	6,9	8,3	8,8	10,4
Ni d'acord ni amb desacord	<b>8,9</b>	9,2	8,6	8,6	9,0	8,3	10,3	8,2
Bastant en desacord	<b>11,8</b>	12,3	11,3	17,3	11,0	11,0	9,5	13,8
Molt en desacord	<b>61,9</b>	61,7	62,1	60,5	64,1	65,8	62,6	56,1
No sap	<b>2,1</b>	1,3	2,8	2,5	3,4	0,3	1,5	3,7
No contesta	<b>0,5</b>	0,0	0,9	0,0	0,7	0,0	0,0	1,5

**P27. VOSTÈ VA ANAR A VOTAR AL REFERÈNDUM SOBRE LA INDEPENDÈNCIA CONVOCAT PER LA GENERALITAT EL PASSAT 1 D'OCTUBRE?**

Sí	<b>56,1</b>	55,4	56,9	59,3	57,9	61,8	55,0	49,1
No	<b>42,9</b>	44,0	41,8	40,7	41,4	37,5	45,0	48,3
No sap	<b>0,2</b>	0,0	0,4	0,0	0,0	0,0	0,0	0,7
No contesta	<b>0,8</b>	0,6	0,9	0,0	0,7	0,7	0,0	1,9

**P28. I EM PODRIA DIR QUÈ VA VOTAR?**

**Base: Va anar a votar al referèndum**

Sí a la independència	<b>79,3</b>	78,1	80,4	85,4	79,8	76,9	79,9	79,5
No a la independència	<b>9,9</b>	9,7	10,1	4,2	13,1	13,4	9,0	6,1
En blanc	<b>3,7</b>	3,8	3,6	2,1	4,8	4,3	3,5	3,0
Nul	<b>0,8</b>	1,4	0,3	2,1	0,0	1,6	0,7	0,0
Va anar a votar però no va poder fer-ho	<b>2,4</b>	2,4	2,3	4,2	0,0	2,7	2,8	2,3
No sap	<b>0,2</b>	0,0	0,3	0,0	0,0	0,0	0,0	0,8
No contesta	<b>3,7</b>	4,5	2,9	2,1	2,4	1,1	4,2	8,3



	TOTAL	SEXE		EDAT				
		Home	Dona	18-24	25-34	35-49	50-64	+65

**P29. QUAN VA PRENDRE LA DECISIÓ SOBRE EL QUE VA FER VOSTÈ L'1 D'OCTUBRE?**

Més de dues setmanes abans	<b>83,6</b>	85,0	82,2	77,8	79,3	84,1	87,0	83,6
La setmana anterior a la de l'1 d'octubre	<b>3,0</b>	3,8	2,2	6,2	2,8	4,3	3,1	0,7
La mateixa setmana de l'1 d'octubre	<b>3,8</b>	2,9	4,6	6,2	3,4	4,3	2,7	3,7
El mateix dia 1 d'octubre	<b>7,9</b>	7,1	8,7	8,6	11,0	6,3	6,5	9,3
No sap	<b>0,9</b>	0,8	1,1	0,0	1,4	0,7	0,8	1,5
No contesta	<b>0,8</b>	0,4	1,1	1,2	2,1	0,3	0,0	1,1

**P30.1.1. CONEIX A INÉS ARRIMADAS?**

Coneix	<b>82,7</b>	86,9	78,6	71,6	81,4	85,0	90,5	76,6
No coneix	<b>17,3</b>	13,1	21,4	28,4	18,6	15,0	9,5	23,4

**P30.1.2. VALORI DE 0 A 10 A INÉS ARRIMADAS**

Base: Coneix a Inés Arrimadas

0	<b>45,8</b>	43,1	48,7	41,4	45,8	44,1	48,1	46,6
1	<b>7,0</b>	8,6	5,2	13,8	10,2	9,0	3,8	4,4
2	<b>6,5</b>	6,9	6,1	5,2	6,8	7,8	4,6	7,3
3	<b>5,5</b>	5,3	5,7	8,6	2,5	6,3	7,2	3,4
4	<b>6,2</b>	6,9	5,4	6,9	7,6	5,1	8,0	4,4
5	<b>6,5</b>	7,1	5,9	6,9	5,9	6,3	7,6	5,8
6	<b>4,8</b>	6,0	3,5	3,4	4,2	5,1	3,8	6,3
7	<b>4,7</b>	5,3	4,0	1,7	3,4	4,7	4,6	6,3
8	<b>3,8</b>	3,3	4,3	0,0	3,4	4,3	4,2	3,9
9	<b>2,1</b>	2,4	1,7	1,7	2,5	2,3	2,5	1,0
10	<b>3,7</b>	2,9	4,5	5,2	5,1	3,1	3,8	2,9
No sap	<b>2,9</b>	2,0	3,8	5,2	2,5	2,0	0,8	5,8
No contesta	<b>0,7</b>	0,2	1,2	0,0	0,0	0,0	0,8	1,9
Mitjana	<b>2,49</b>	2,57	2,41	2,24	2,48	2,50	2,59	2,46
Desviació típica	<b>3,09</b>	3,03	3,15	2,91	3,19	3,06	3,14	3,09

**P30.2.1. CONEIX A ADA COLAU?**

Coneix	<b>94,0</b>	95,0	92,9	85,2	92,4	95,7	96,2	93,3
No coneix	<b>6,0</b>	5,0	7,1	14,8	7,6	4,3	3,8	6,7

**P30.2.2. VALORI DE 0 A 10 A ADA COLAU**

Base: Coneix a Ada Colau

0	<b>15,4</b>	16,6	14,2	14,5	10,4	15,3	17,9	15,9
1	<b>2,7</b>	4,0	1,4	0,0	5,2	2,8	2,8	2,0
2	<b>5,7</b>	5,5	6,0	4,3	9,0	6,3	4,4	5,2
3	<b>7,8</b>	7,5	8,2	8,7	6,0	8,0	8,7	7,6
4	<b>11,7</b>	11,7	11,6	20,3	11,2	12,2	9,5	11,2
5	<b>17,6</b>	16,4	18,8	11,6	12,7	18,1	19,4	19,5
6	<b>11,9</b>	12,6	11,2	17,4	17,9	10,8	11,5	8,8
7	<b>9,5</b>	9,3	9,6	14,5	9,0	9,4	10,7	7,2
8	<b>8,5</b>	8,7	8,2	5,8	11,2	9,4	7,5	7,6
9	<b>2,9</b>	2,4	3,4	0,0	2,2	2,1	3,6	4,4
10	<b>2,2</b>	2,8	1,6	1,4	2,2	2,8	1,6	2,4
No sap	<b>3,3</b>	2,0	4,6	1,4	3,0	2,8	1,2	6,8
No contesta	<b>0,8</b>	0,4	1,2	0,0	0,0	0,3	1,2	1,6
Mitjana	<b>4,44</b>	4,37	4,51	4,47	4,65	4,44	4,36	4,41
Desviació típica	<b>2,74</b>	2,81	2,67	2,47	2,69	2,75	2,78	2,81

	TOTAL	SEXE		EDAT				
		Home	Dona	18-24	25-34	35-49	50-64	+65

**P30.3.1. CONEIX A XAVIER DOMÈNECH?**

Coneix	<b>63,4</b>	70,0	57,1	48,1	60,7	65,1	76,0	55,4
No coneix	<b>36,6</b>	30,0	42,9	51,9	39,3	34,9	24,0	44,6

**P30.3.2. VALORI DE 0 A 10 A XAVIER DOMÈNECH**

Base: Coneix a Xavier Domènech

0	<b>8,6</b>	11,0	5,9	5,1	8,0	10,7	9,5	6,0
1	<b>2,2</b>	2,5	2,0	0,0	2,3	2,6	3,5	0,7
2	<b>4,8</b>	4,9	4,6	0,0	4,5	5,6	6,0	3,4
3	<b>6,1</b>	6,9	5,2	2,6	8,0	4,6	4,0	10,7
4	<b>11,9</b>	11,8	12,1	7,7	13,6	10,2	13,1	12,8
5	<b>19,4</b>	17,0	22,1	20,5	15,9	20,4	17,6	22,1
6	<b>16,5</b>	16,8	16,3	25,6	19,3	14,8	16,6	14,8
7	<b>11,6</b>	12,1	11,1	15,4	10,2	14,3	11,1	8,7
8	<b>8,2</b>	7,1	9,4	7,7	6,8	7,1	9,0	9,4
9	<b>1,9</b>	1,6	2,3	5,1	2,3	1,5	1,5	2,0
10	<b>1,3</b>	1,6	1,0	0,0	0,0	2,6	0,5	2,0
No sap	<b>6,6</b>	6,0	7,2	10,3	9,1	5,6	6,5	5,4
No contesta	<b>0,7</b>	0,5	1,0	0,0	0,0	0,0	1,0	2,0
Mitjana	<b>4,87</b>	4,70	5,08	5,69	4,75	4,83	4,71	5,01
Desviació típica	<b>2,40</b>	2,51	2,24	1,98	2,30	2,55	2,44	2,25

**P30.4.1. CONEIX A ANNA GABRIEL?**

Coneix	<b>72,1</b>	74,4	69,9	50,6	64,1	77,1	81,3	68,4
No coneix	<b>27,9</b>	25,6	30,1	49,4	35,9	22,9	18,7	31,6

**P30.4.2. VALORI DE 0 A 10 A ANNA GABRIEL**

Base: Coneix a Anna Gabriel

0	<b>20,8</b>	22,7	18,9	19,5	15,1	19,8	23,0	22,8
1	<b>4,3</b>	4,9	3,7	0,0	3,2	5,2	3,8	5,4
2	<b>5,1</b>	3,9	6,4	0,0	5,4	6,5	3,3	6,5
3	<b>7,2</b>	8,0	6,4	4,9	5,4	6,0	8,0	9,2
4	<b>7,1</b>	7,0	7,2	4,9	9,7	6,5	8,0	6,0
5	<b>12,6</b>	12,1	13,0	4,9	12,9	12,9	11,7	14,7
6	<b>8,5</b>	9,8	7,2	14,6	10,8	10,3	3,8	9,2
7	<b>10,4</b>	9,0	11,7	22,0	8,6	10,8	11,7	6,5
8	<b>11,1</b>	12,7	9,6	19,5	17,2	8,6	15,0	4,9
9	<b>4,5</b>	5,2	3,7	0,0	3,2	6,0	4,2	4,3
10	<b>4,2</b>	1,8	6,6	9,8	5,4	5,2	2,8	2,7
No sap	<b>3,5</b>	2,6	4,5	0,0	3,2	2,2	3,8	6,0
No contesta	<b>0,7</b>	0,3	1,1	0,0	0,0	0,0	0,9	1,6
Mitjana	<b>4,41</b>	4,26	4,57	5,54	4,94	4,49	4,36	3,79
Desviació típica	<b>3,18</b>	3,14	3,21	3,21	3,06	3,20	3,23	3,02

	TOTAL	SEXE		EDAT				
		Home	Dona	18-24	25-34	35-49	50-64	+65

**P30.5.1. CONEIX A XAVIER GARCÍA ALBIOL?**

Coneix	<b>87,6</b>	90,2	85,1	76,5	87,6	90,4	92,4	83,3
No coneix	<b>12,4</b>	9,8	14,9	23,5	12,4	9,6	7,6	16,7

**P30.5.2 VALORI DE 0 A 10 A XAVIER GARCÍA ALBIOL**

Base: Coneix a Xavier García Albiol

0	<b>56,0</b>	54,6	57,4	56,5	56,7	58,1	57,4	51,3
1	<b>5,8</b>	7,0	4,6	6,5	6,3	5,9	5,0	6,3
2	<b>7,3</b>	10,7	3,9	6,5	7,9	7,7	8,7	5,4
3	<b>5,8</b>	7,0	4,6	4,8	6,3	5,1	5,8	6,7
4	<b>4,7</b>	5,1	4,4	6,5	7,1	4,8	4,5	3,1
5	<b>6,9</b>	6,4	7,4	9,7	1,6	7,0	7,4	8,5
6	<b>4,3</b>	3,2	5,5	1,6	5,5	5,1	2,1	5,8
7	<b>2,8</b>	1,7	3,9	0,0	1,6	2,6	5,0	2,2
8	<b>1,5</b>	1,3	1,7	1,6	2,4	1,1	1,7	1,3
9	<b>0,6</b>	0,2	1,1	0,0	0,8	0,0	0,0	2,2
10	<b>0,5</b>	0,4	0,7	0,0	0,0	0,0	0,8	1,3
No sap	<b>2,9</b>	2,1	3,7	6,5	3,9	2,6	0,8	4,0
No contesta	<b>0,6</b>	0,2	1,1	0,0	0,0	0,0	0,8	1,8
Mitjana	<b>1,66</b>	1,53	1,80	1,40	1,53	1,52	1,66	1,98
Desviació típica	<b>2,42</b>	2,19	2,64	2,09	2,32	2,25	2,44	2,73

**P30.6.1. CONEIX A MIQUEL ICETA?**

Coneix	<b>83,3</b>	88,8	77,9	63,0	82,1	83,4	90,8	82,5
No coneix	<b>16,7</b>	11,2	22,1	37,0	17,9	16,6	9,2	17,5

**P30.6.2. VALORI DE 0 A 10 A MIQUEL ICETA**

Base: Coneix a Miquel Iceta

0	<b>21,9</b>	20,3	23,6	15,7	13,4	23,5	23,1	24,8
1	<b>4,5</b>	4,5	4,5	2,0	6,7	4,0	4,6	4,5
2	<b>10,1</b>	10,4	9,8	17,6	10,1	6,4	13,4	9,0
3	<b>10,3</b>	11,5	9,1	17,6	9,2	11,2	8,8	9,9
4	<b>13,2</b>	14,5	11,7	19,6	17,6	14,3	10,5	10,8
5	<b>13,6</b>	14,9	12,2	11,8	20,2	13,5	12,2	12,2
6	<b>8,7</b>	8,4	9,1	5,9	9,2	8,0	9,7	9,0
7	<b>6,7</b>	6,7	6,7	3,9	8,4	6,8	7,1	5,9
8	<b>5,4</b>	5,2	5,7	2,0	2,5	7,2	4,2	7,2
9	<b>1,5</b>	0,9	2,1	0,0	0,8	1,2	2,5	1,4
10	<b>0,7</b>	0,9	0,5	0,0	0,0	0,8	1,7	0,0
No sap	<b>2,5</b>	1,5	3,6	3,9	1,7	2,8	1,3	3,6
No contesta	<b>0,8</b>	0,2	1,4	0,0	0,0	0,4	0,8	1,8
Mitjana	<b>3,51</b>	3,54	3,47	3,18	3,74	3,58	3,49	3,40
Desviació típica	<b>2,65</b>	2,56	2,74	2,05	2,29	2,72	2,78	2,72

	TOTAL	SEXE		EDAT				
		Home	Dona	18-24	25-34	35-49	50-64	+65

**P30.7.1. CONEIX A ORIOL JUNQUERAS?**

Coneix	<b>96,6</b>	98,5	94,8	95,1	95,9	98,3	97,7	94,4
No coneix	<b>3,4</b>	1,5	5,2	4,9	4,1	1,7	2,3	5,6

**P30.7.2. VALORI DE 0 A 10 A ORIOL JUNQUERAS**

Base: Coneix a Oriol Junqueras

0	<b>16,1</b>	17,6	14,7	14,3	16,5	15,9	15,6	17,3
1	<b>3,1</b>	3,1	3,1	1,3	2,2	4,4	3,1	2,8
2	<b>5,8</b>	6,3	5,3	5,2	3,6	5,1	6,3	7,5
3	<b>5,6</b>	6,1	5,1	3,9	7,9	5,4	5,5	5,1
4	<b>6,3</b>	7,0	5,5	6,5	7,2	7,1	7,0	3,9
5	<b>9,0</b>	9,0	9,0	9,1	6,5	7,4	11,3	9,8
6	<b>6,8</b>	7,2	6,5	6,5	6,5	7,4	7,0	6,3
7	<b>9,4</b>	10,7	8,0	16,9	14,4	8,1	8,6	6,7
8	<b>13,3</b>	12,3	14,3	13,0	10,8	13,9	14,1	13,4
9	<b>10,2</b>	9,6	10,8	6,5	11,5	11,1	10,2	9,4
10	<b>10,7</b>	9,0	12,4	13,0	10,1	10,8	9,0	11,8
No sap	<b>2,9</b>	1,8	4,1	3,9	2,9	3,4	1,2	3,9
No contesta	<b>0,8</b>	0,4	1,2	0,0	0,0	0,0	1,2	2,0
Mitjana	<b>5,33</b>	5,11	5,56	5,66	5,40	5,35	5,25	5,24
Desviació típica	<b>3,41</b>	3,38	3,43	3,29	3,38	3,45	3,32	3,52

**P30.8.1. CONEIX A CARLES PUIGDEMONT?**

Coneix	<b>99,2</b>	99,6	98,9	100,0	99,3	99,7	99,6	98,1
No coneix	<b>0,8</b>	0,4	1,1	0,0	0,7	0,3	0,4	1,9

**P30.8.2. VALORI DE 0 A 10 A CARLES PUIGDEMONT**

Base: Coneix a Carles Puigdemont

0	<b>25,2</b>	27,6	22,9	17,3	20,1	24,7	23,8	32,6
1	<b>3,0</b>	2,9	3,2	3,7	2,8	4,3	3,4	1,1
2	<b>5,3</b>	5,6	5,1	3,7	5,6	5,3	6,1	4,9
3	<b>4,3</b>	3,9	4,7	6,2	6,9	4,7	2,7	3,4
4	<b>6,0</b>	6,8	5,3	7,4	4,9	5,7	8,4	4,2
5	<b>6,5</b>	6,9	6,0	6,2	7,6	5,0	8,0	6,1
6	<b>6,1</b>	7,1	5,1	9,9	7,6	8,0	5,0	3,0
7	<b>6,6</b>	7,1	6,0	11,1	13,2	7,0	5,0	2,7
8	<b>11,0</b>	10,0	12,0	11,1	10,4	12,7	10,7	9,8
9	<b>10,7</b>	10,4	10,9	9,9	9,0	10,3	11,1	11,7
10	<b>13,3</b>	10,6	16,0	13,6	9,0	11,7	13,8	17,0
No sap	<b>1,1</b>	0,6	1,7	0,0	2,8	0,7	0,8	1,5
No contesta	<b>0,8</b>	0,4	1,1	0,0	0,0	0,0	1,1	1,9
Mitjana	<b>4,93</b>	4,65	5,20	5,41	4,99	4,88	4,96	4,76
Desviació típica	<b>3,76</b>	3,70	3,80	3,47	3,46	3,71	3,74	4,08

	TOTAL	SEXE		EDAT				
		Home	Dona	18-24	25-34	35-49	50-64	+65

**P30.9.1. CONEIX A CARLES RIERA?**

Base: Pregunta realitzada a partir del 15/11

Coneix	<b>27,8</b>	31,5	24,2	24,5	25,8	27,5	35,7	22,5
No coneix	<b>72,2</b>	68,5	75,8	75,5	74,2	72,5	64,3	77,5

**P30.9.2. VALORI DE 0 A 10 A CARLES RIERA**

Base: Coneix a Carles Riera

0	<b>14,3</b>	17,3	10,4	15,4	25,0	14,3	12,7	8,8
1	<b>1,1</b>	2,0	0,0	0,0	4,2	0,0	0,0	2,9
2	<b>6,9</b>	8,2	5,2	0,0	0,0	14,3	5,5	5,9
3	<b>3,4</b>	5,1	1,3	0,0	4,2	2,0	3,6	5,9
4	<b>9,7</b>	8,2	11,7	0,0	12,5	6,1	14,5	8,8
5	<b>17,7</b>	18,4	16,9	30,8	8,3	18,4	16,4	20,6
6	<b>7,4</b>	5,1	10,4	7,7	8,3	4,1	12,7	2,9
7	<b>5,7</b>	6,1	5,2	0,0	4,2	8,2	7,3	2,9
8	<b>4,6</b>	6,1	2,6	15,4	0,0	6,1	5,5	0,0
9	<b>3,4</b>	2,0	5,2	0,0	4,2	10,2	0,0	0,0
10	<b>2,3</b>	2,0	2,6	7,7	0,0	2,0	1,8	2,9
No sap	<b>22,9</b>	19,4	27,3	23,1	29,2	14,3	18,2	38,2
No contesta	<b>0,6</b>	0,0	1,3	0,0	0,0	0,0	1,8	0,0
Mitjana	<b>4,28</b>	3,96	4,73	5,20	3,18	4,60	4,39	3,86
Desviació típica	<b>2,82</b>	2,86	2,72	3,22	2,94	3,08	2,54	2,48

**P31. A LES ELECCIONS CATALANES DEL PROPER 21 DE DESEMBRE, VOSTÈ ANIRÀ A VOTAR?**

Segur que sí	<b>84,6</b>	83,3	85,9	71,6	82,1	88,0	87,8	82,9
Probablement sí	<b>6,6</b>	6,3	6,9	16,0	7,6	4,3	5,0	7,4
Probablement no	<b>1,6</b>	2,3	0,9	4,9	2,8	2,0	0,8	0,4
Segur que no	<b>4,6</b>	5,0	4,3	7,4	4,8	3,7	5,7	3,7
No sap	<b>2,4</b>	3,1	1,7	0,0	2,1	2,0	0,8	5,2
No contesta	<b>0,2</b>	0,0	0,4	0,0	0,7	0,0	0,0	0,4

**P32. EN QUALSEVOL CAS, SI LES ELECCIONS CATALANES FOSSIN DEMÀ MATEIX, A QUIN PARTIT VOTARIA?**

PP	<b>3,0</b>	3,5	2,6	2,5	4,1	2,0	2,3	4,5
C's	<b>11,7</b>	12,1	11,3	11,1	11,7	13,6	11,8	9,7
JxC	<b>12,6</b>	10,4	14,7	12,3	8,3	8,6	11,1	20,8
ERC	<b>21,3</b>	21,3	21,2	23,5	23,4	24,9	22,9	13,8
PSC (PSOE)	<b>11,8</b>	12,5	11,2	2,5	9,0	10,0	15,6	14,5
CeCP	<b>9,7</b>	11,2	8,4	8,6	15,2	13,0	7,6	5,6
CUP	<b>4,1</b>	4,6	3,5	7,4	6,9	4,0	4,6	1,1
Altres	<b>0,6</b>	0,6	0,6	3,7	0,7	0,0	0,4	0,4
En blanc	<b>1,4</b>	1,9	0,9	2,5	3,4	1,0	0,0	1,9
Nul	<b>0,1</b>	0,0	0,2	0,0	0,0	0,3	0,0	0,0
No votaria	<b>4,3</b>	5,0	3,7	8,6	2,8	4,0	4,6	4,1
No sap	<b>15,2</b>	11,9	18,4	17,3	11,0	15,9	14,1	17,1
No contesta	<b>4,2</b>	5,0	3,3	0,0	3,4	2,7	5,0	6,7

	TOTAL	SEXE		EDAT				
		Home	Dona	18-24	25-34	35-49	50-64	+65
<b>P33. I EM PODRIA DIR A QUIN PARTIT VA VOTAR A LES DARRERES ELECCIONS CATALANES, LES DE SETEMBRE DE 2015?</b>								
PP	3,4	2,5	4,3	1,2	2,8	3,0	1,5	6,7
C's	6,5	7,3	5,8	3,7	8,3	7,6	7,3	4,5
JxSí	34,0	31,3	36,6	23,5	26,9	34,2	38,5	36,4
PSC (PSOE)	12,9	12,3	13,4	2,5	7,6	10,6	17,2	17,1
CSQEP	10,5	12,1	8,9	1,2	13,8	15,6	9,5	6,7
CUP	4,3	4,2	4,3	4,9	10,3	4,7	4,2	0,4
Altres	0,6	0,4	0,7	2,5	0,7	0,3	0,4	0,4
En blanc	1,1	1,3	0,9	1,2	2,1	1,0	0,8	1,1
No va votar	12,7	15,2	10,2	19,8	17,9	14,3	11,1	7,4
No tenia edat per votar	2,5	3,1	1,9	32,1	0,0	0,0	0,0	0,0
No tenia la nacionalitat per votar	0,7	0,8	0,6	0,0	2,1	1,0	0,0	0,4
No recorda	7,1	4,6	9,5	6,2	4,1	4,7	6,1	12,6
No contesta	3,9	4,8	3,0	1,2	3,4	3,0	3,4	6,3

<b>P34. SI EN AQUESTS MOMENTS SE CELEBRESSIN ELECCIONS MUNICIPALS, EM POT DIR A QUIN PARTIT VOTARIA?</b>								
PP	2,7	2,9	2,6	2,5	2,8	2,3	1,9	4,1
C's	7,5	7,9	7,1	6,2	10,3	7,6	6,5	7,1
PDeCAT	13,4	12,3	14,5	8,6	12,4	9,3	13,7	19,7
ERC	17,0	15,8	18,2	18,5	15,9	17,6	21,0	12,6
PSC (PSOE)	14,1	15,0	13,2	3,7	9,0	13,6	17,9	16,7
ICV-EUiA (IU)	1,6	1,3	1,9	1,2	3,4	1,3	1,5	1,1
Podem (Podemos)	5,4	6,3	4,5	1,2	11,0	7,6	3,8	2,6
CeC / BeC	5,1	5,8	4,5	4,9	2,8	5,3	6,1	5,2
CUP	3,5	3,1	3,9	6,2	6,2	6,0	1,5	0,4
Altres	2,9	3,5	2,4	6,2	3,4	4,0	1,9	1,5
En blanc	1,5	2,1	0,9	4,9	2,1	1,3	1,1	0,7
Nul	0,1	0,0	0,2	0,0	0,0	0,3	0,0	0,0
No votaria	5,5	6,3	4,6	9,9	4,8	5,6	5,3	4,5
No sap	16,8	14,0	19,5	25,9	12,4	16,3	14,5	19,3
No contesta	2,8	3,7	2,0	0,0	3,4	1,7	3,1	4,5

<b>P35. I A QUIN PARTIT VA VOTAR A LES ÚLTIMES ELECCIONS MUNICIPALS, LES DE MAIG DE 2015?</b>								
PP	2,8	2,7	3,0	2,5	1,4	2,0	2,7	4,8
C's	4,1	4,2	3,9	1,2	4,1	5,3	4,2	3,3
CiU	14,7	14,2	15,2	6,2	7,6	10,3	14,1	26,8
ERC	15,2	14,2	16,2	11,1	14,5	16,9	19,1	11,2
PSC (PSOE)	15,5	15,2	15,8	6,2	11,0	15,0	16,8	20,1
ICV-EUiA (IU)	2,2	2,3	2,0	1,2	1,4	2,3	3,4	1,5
Podem (Podemos)	5,1	5,8	4,5	1,2	9,7	6,6	4,6	2,6
BeC	3,6	3,8	3,3	0,0	2,8	4,0	5,3	3,0
CUP	3,0	2,7	3,3	3,7	4,8	5,0	1,9	0,7
Altres	2,3	2,7	1,9	2,5	1,4	3,3	3,1	0,7
En blanc	0,8	1,2	0,4	1,2	0,0	1,0	1,1	0,4
No va votar	15,2	15,2	15,2	21,0	24,1	16,9	13,0	8,9
No tenia edat per votar	2,7	3,3	2,2	35,8	0,0	0,0	0,0	0,0
No tenia la nacionalitat per votar	0,7	0,8	0,6	0,0	2,1	1,0	0,0	0,4
No sap / no recorda	8,2	7,5	8,9	4,9	11,0	7,3	7,6	9,3
No contesta	3,9	4,2	3,5	1,2	4,1	3,0	3,1	6,3

	SEXE			EDAT				
	TOTAL	Home	Dona	18-24	25-34	35-49	50-64	+65

**P36. DE LA SEGÜENT ESCALA QUE LI PRESENTARÉ A CONTINUACIÓ, EN QUIN PUNT SE SITUARIA VOSTÈ?**  
(Escala de 1 a 7 on 1 significa "EXTREMA ESQUERRA" i 7 "EXTREMA DRETA")

(1) Extrema esquerra	2,5	1,2	3,7	2,5	3,4	5,6	0,4	0,4
(2) Esquerra	34,5	32,5	36,4	39,5	35,2	35,9	39,7	26,0
(3) Centre esquerra	20,1	21,7	18,6	13,6	19,3	20,9	22,5	19,3
(4) Centre	23,1	26,5	19,7	24,7	23,4	19,6	19,5	29,7
(5) Centre dreta	5,8	6,7	4,8	3,7	6,9	5,0	6,5	5,9
(6) Dreta	2,9	2,5	3,3	4,9	2,8	2,3	1,5	4,5
(7) Extrema dreta	0,2	0,4	0,0	0,0	0,7	0,3	0,0	0,0
No sap	7,8	5,0	10,6	9,9	6,2	7,6	6,5	9,7
No contesta	3,1	3,5	2,8	1,2	2,1	2,7	3,4	4,5
Mitjana	3,05	3,16	2,95	3,03	3,07	2,90	2,96	3,33
Desviació típica	1,16	1,13	1,18	1,23	1,22	1,17	1,06	1,14

**P37. I DE L'ESCALA SEGÜENT, EN QUIN PUNT SE SITUARIA VOSTÈ?**  
(Escala de 1 a 5, on 1 és "ÚNICAMENT ESPANYOL" i 5 "ÚNICAMENT CATALÀ")

(1) Únicament espanyol	3,7	3,7	3,7	2,5	2,8	4,0	3,1	4,8
(2) Més espanyol que català	3,4	2,9	3,9	3,7	3,4	3,3	2,3	4,5
(3) Tant espanyol com català	42,3	45,2	39,6	35,8	48,3	41,9	43,9	40,1
(4) Més català que espanyol	21,6	21,5	21,7	30,9	22,8	22,6	18,7	20,1
(5) Únicament català	26,2	23,7	28,6	24,7	19,3	25,6	29,4	27,9
No sap	1,6	2,5	0,7	0,0	2,1	2,3	1,5	1,1
No contesta	1,1	0,6	1,7	2,5	1,4	0,3	1,1	1,5
Mitjana	3,65	3,61	3,69	3,73	3,54	3,64	3,71	3,63
Desviació típica	1,03	1,01	1,05	0,97	0,95	1,04	1,02	1,09

**P38. EN RELACIÓ AL SENTIMENT NACIONALISTA, PODRIA DIR-ME SI US PLAU ON ES COL·LOCARIA VOSTÈ?**  
(Escala de 1 a 10 on 1 significa "MÍNIM NACIONALISME CATALÀ" i 10 "MÀXIM NACIONALISME CATALÀ")

(1) Mínim nacionalisme català	13,3	15,4	11,3	6,2	13,8	15,9	11,5	14,1
(2)	3,6	3,8	3,3	6,2	2,1	3,7	4,6	2,6
(3)	4,3	4,0	4,6	3,7	5,5	4,0	5,0	3,7
(4)	3,6	3,7	3,5	1,2	4,8	3,0	4,2	3,7
(5)	24,1	25,4	22,9	23,5	29,7	22,3	24,4	23,0
(6)	6,9	7,5	6,3	9,9	7,6	7,6	6,5	5,2
(7)	9,0	8,7	9,3	9,9	10,3	10,0	9,2	6,7
(8)	10,0	10,2	9,9	17,3	8,3	13,3	7,6	7,4
(9)	4,8	5,2	4,5	4,9	6,2	3,3	5,0	5,6
(10) Màxim nacionalisme català	16,0	13,1	18,8	13,6	9,7	15,3	17,6	19,3
No sap	2,5	1,3	3,5	0,0	0,7	1,0	2,7	5,6
No contesta	1,9	1,7	2,0	3,7	1,4	0,7	1,9	3,0
Mitjana	5,81	5,59	6,04	6,22	5,50	5,73	5,86	5,92
Desviació típica	2,92	2,90	2,92	2,62	2,69	2,96	2,92	3,08

**P39. EM PODRIA DIR SI SE SENT MOLT, BASTANT, POC O GENS PROPER A:**

**P39.1. EUROPA**

Molt proper	15,5	16,7	14,3	14,8	18,6	13,6	17,2	14,5
Bastant proper	33,6	33,1	34,0	39,5	31,7	27,6	35,5	37,5
Poc proper	35,4	36,9	34,0	35,8	37,2	37,9	36,3	30,9
Gens proper	14,1	13,1	15,1	9,9	12,4	20,6	10,3	12,6
No sap	1,2	0,0	2,4	0,0	0,0	0,3	0,8	3,7
No contesta	0,2	0,2	0,2	0,0	0,0	0,0	0,0	0,7

	TOTAL	SEXE		EDAT				
		Home	Dona	18-24	25-34	35-49	50-64	+65
<b>P39.2. ESPANYA</b>								
Molt proper	<b>24,8</b>	25,2	24,3	19,8	24,8	23,6	23,7	28,6
Bastant proper	<b>27,8</b>	28,3	27,3	24,7	31,0	23,9	29,4	29,7
Poc proper	<b>24,0</b>	26,9	21,2	32,1	23,4	25,2	24,0	20,4
Gens proper	<b>22,7</b>	19,6	25,7	23,5	19,3	27,2	22,9	19,0
No sap	<b>0,3</b>	0,0	0,6	0,0	0,0	0,0	0,0	1,1
No contesta	<b>0,5</b>	0,0	0,9	0,0	1,4	0,0	0,0	1,1
<b>P39.3. CATALUNYA</b>								
Molt proper	<b>64,3</b>	61,2	67,3	59,3	53,8	65,1	68,7	66,2
Bastant proper	<b>29,4</b>	31,3	27,5	30,9	37,9	26,2	28,2	29,0
Poc proper	<b>4,6</b>	6,3	3,0	7,4	6,9	6,3	2,7	2,6
Gens proper	<b>1,3</b>	1,2	1,5	2,5	1,4	2,3	0,4	0,7
No sap	<b>0,3</b>	0,0	0,6	0,0	0,0	0,0	0,0	1,1
No contesta	<b>0,1</b>	0,0	0,2	0,0	0,0	0,0	0,0	0,4
<b>P39.4. LA SEVA PROVÍNCIA</b>								
Molt proper	<b>59,4</b>	57,7	61,0	51,9	51,7	58,5	65,3	61,0
Bastant proper	<b>32,6</b>	33,3	32,0	37,0	37,9	33,6	27,5	32,3
Poc proper	<b>5,4</b>	7,1	3,7	11,1	9,0	5,3	5,0	2,2
Gens proper	<b>1,6</b>	1,5	1,7	0,0	0,7	2,7	1,5	1,5
No sap	<b>0,8</b>	0,4	1,1	0,0	0,7	0,0	0,4	2,2
No contesta	<b>0,3</b>	0,0	0,6	0,0	0,0	0,0	0,4	0,7
<b>P39.5. EL SEU MUNICIPI</b>								
Molt proper	<b>62,8</b>	62,1	63,4	55,6	57,9	60,1	68,3	65,1
Bastant proper	<b>29,4</b>	28,7	30,1	30,9	29,7	32,2	25,6	29,4
Poc proper	<b>6,1</b>	7,7	4,6	9,9	10,3	6,3	5,3	3,3
Gens proper	<b>1,3</b>	1,5	1,1	3,7	2,1	1,3	0,8	0,7
No sap	<b>0,2</b>	0,0	0,4	0,0	0,0	0,0	0,0	0,7
No contesta	<b>0,2</b>	0,0	0,4	0,0	0,0	0,0	0,0	0,7
<b>P40. EN GENERAL, VOSTÈ ESTÀ MOLT, BASTANT, POC O GENS SATISFET AMB EL FUNCIONAMENT DE LA NOSTRA DEMOCRÀCIA?</b>								
Molt satisfet	<b>1,9</b>	1,9	1,9	2,5	1,4	2,7	1,9	1,1
Bastant satisfet	<b>15,3</b>	16,3	14,3	7,4	11,0	11,3	16,8	23,0
Poc satisfet	<b>45,3</b>	47,3	43,3	46,9	42,8	44,2	47,7	45,0
Gens satisfet	<b>35,8</b>	33,8	37,7	40,7	43,4	40,5	32,8	27,9
No sap	<b>1,4</b>	0,6	2,2	2,5	1,4	1,0	0,8	2,2
No contesta	<b>0,3</b>	0,0	0,6	0,0	0,0	0,3	0,0	0,7
<b>P41. PRINCIPALMENT, QUINS SENTIMENTS LI INSPIRA LA POLÍTICA?</b> (Màxim 2 respostes)								
Entusiasme	<b>4,8</b>	5,8	3,9	7,4	2,8	4,0	5,7	5,2
Compromís	<b>20,7</b>	22,1	19,3	22,2	17,2	16,9	27,1	20,1
Interès	<b>31,5</b>	36,9	26,2	34,6	41,4	27,6	33,2	27,9
Indiferència	<b>13,6</b>	13,1	14,1	18,5	9,7	11,6	13,7	16,4
Avorriment	<b>18,7</b>	18,8	18,6	19,8	15,9	15,9	19,1	22,7
Desconfiança	<b>48,0</b>	46,3	49,6	45,7	57,9	55,5	45,0	37,9
Irritació	<b>36,1</b>	31,3	40,7	34,6	41,4	47,5	30,9	26,0
Altres	<b>0,5</b>	0,0	0,9	0,0	0,0	0,3	0,4	1,1
No sap	<b>0,4</b>	0,4	0,4	1,2	0,0	0,0	0,0	1,1
No contesta	<b>0,5</b>	0,2	0,7	0,0	0,0	0,7	0,0	1,1



	TOTAL	SEXE		EDAT				
		Home	Dona	18-24	25-34	35-49	50-64	+65

**P42. AMB QUINA FREQUÈNCIA LLEGEIX LES SECCIONS POLITIQUES DEL DIARI?**

Tots els dies o gairebé	<b>36,8</b>	44,0	29,7	23,5	33,8	41,9	44,3	29,4
3 o 4 dies per setmana	<b>10,5</b>	10,6	10,4	14,8	13,1	11,6	9,5	7,4
1 o 2 dies per setmana	<b>10,7</b>	9,6	11,7	13,6	13,1	11,6	9,5	8,6
Amb menor freqüència	<b>8,1</b>	9,4	6,9	3,7	10,3	8,6	8,0	7,8
Mai	<b>33,8</b>	26,3	41,1	44,4	29,0	26,2	28,6	46,8
No contesta	<b>0,1</b>	0,0	0,2	0,0	0,7	0,0	0,0	0,0

**P42-A. A QUIN DIARI HABITUALMENT?**

**Base: Llegeix les seccions polítiques freqüentment**

El País	<b>7,8</b>	8,4	7,2	14,3	6,9	7,7	6,0	9,0
La Vanguardia (català)	<b>14,4</b>	12,6	16,5	14,3	16,1	16,3	11,4	13,9
La Vanguardia (castellà)	<b>13,5</b>	14,4	12,5	11,9	16,1	14,8	13,3	10,7
El Periódico (català)	<b>4,7</b>	5,1	4,3	7,1	2,3	7,1	3,0	4,1
El Periódico (castellà)	<b>10,0</b>	12,0	7,5	0,0	9,2	9,2	14,5	9,0
El Mundo	<b>2,1</b>	3,0	1,1	2,4	3,4	2,0	0,6	3,3
ABC	<b>0,3</b>	0,6	0,0	0,0	1,1	0,0	0,0	0,8
El Punt Avui	<b>6,5</b>	7,5	5,4	9,5	2,3	3,6	6,6	13,1
Ara	<b>14,4</b>	10,2	19,4	21,4	13,8	13,3	15,1	13,1
Segre	<b>1,5</b>	1,8	1,1	0,0	0,0	1,0	3,6	0,8
Diari de Tarragona	<b>1,3</b>	0,9	1,8	0,0	0,0	1,5	1,8	1,6
Eldiario.es	<b>1,1</b>	1,8	0,4	0,0	2,3	1,0	1,2	0,8
Público	<b>1,6</b>	2,4	0,7	0,0	3,4	1,5	2,4	0,0
Vilaweb	<b>4,7</b>	3,0	6,8	9,5	0,0	6,1	6,6	1,6
Gratuïts	<b>1,5</b>	1,8	1,1	0,0	3,4	1,5	0,6	1,6
Comarcals / Provincials	<b>2,9</b>	2,1	3,9	2,4	4,6	2,0	3,0	3,3
Altres	<b>3,8</b>	3,0	4,7	2,4	8,0	3,6	2,4	3,3
No sap	<b>7,2</b>	9,0	5,0	4,8	4,6	7,1	7,8	9,0
No contesta	<b>0,7</b>	0,6	0,7	0,0	2,3	0,5	0,0	0,8

**P43. AMB QUINA FREQUÈNCIA ESCOLTA LES NOTÍCIES A LA RÀDIO?**

Tots els dies o gairebé	<b>39,1</b>	42,7	35,7	23,5	29,7	42,5	45,0	39,4
3 o 4 dies per setmana	<b>7,1</b>	8,1	6,1	9,9	11,7	8,0	5,7	4,1
1 o 2 dies per setmana	<b>5,1</b>	7,1	3,2	9,9	7,6	5,0	4,2	3,3
Amb menor freqüència	<b>7,8</b>	7,7	8,0	6,2	8,3	9,3	6,9	7,4
Mai	<b>40,7</b>	34,4	46,8	50,6	42,1	35,2	38,2	45,7
No contesta	<b>0,1</b>	0,0	0,2	0,0	0,7	0,0	0,0	0,0

**P43-A. A QUINA EMISSORA HABITUALMENT?**

**Base: Escolta les notícies freqüentment**

Catalunya Ràdio	<b>31,3</b>	27,9	35,5	37,1	28,2	25,7	31,3	38,9
Cadena SER	<b>10,7</b>	10,3	11,2	2,9	11,3	15,6	10,4	6,3
Onda Cero	<b>4,8</b>	5,3	4,1	0,0	4,2	3,6	4,2	8,7
RAC1	<b>29,7</b>	33,6	24,8	25,7	31,0	35,3	30,6	21,4
COPE	<b>3,9</b>	4,3	3,3	2,9	1,4	2,4	6,3	4,8
RNE	<b>2,9</b>	3,0	2,9	0,0	0,0	0,6	3,5	7,9
Catalunya Informació	<b>4,2</b>	4,0	4,5	2,9	7,0	4,8	3,5	3,2
RAC105	<b>3,3</b>	3,0	3,7	14,3	5,6	3,0	2,1	0,8
Flaix FM	<b>0,9</b>	1,7	0,0	2,9	1,4	1,2	0,7	0,0
Europa FM	<b>1,7</b>	1,7	1,7	5,7	2,8	1,8	1,4	0,0
Comarcals / Provincials	<b>0,4</b>	0,3	0,4	0,0	0,0	0,6	0,0	0,8
Altres	<b>2,9</b>	1,3	5,0	2,9	7,0	3,6	1,4	1,6
No sap	<b>3,1</b>	3,3	2,9	2,9	0,0	1,2	4,9	5,6
No contesta	<b>0,2</b>	0,3	0,0	0,0	0,0	0,6	0,0	0,0

	TOTAL	SEXE		EDAT				
		Home	Dona	18-24	25-34	35-49	50-64	+65

**P44. AMB QUINA FREQUÈNCIA VEU LES NOTÍCIES A LA TELEVISIÓ?**

Tots els dies o gairebé	<b>76,3</b>	75,2	77,3	63,0	66,9	68,1	84,4	86,6
3 o 4 dies per setmana	<b>7,6</b>	7,9	7,2	13,6	12,4	9,0	4,2	4,8
1 o 2 dies per setmana	<b>5,8</b>	6,5	5,0	9,9	11,0	7,3	3,8	1,9
Amb menor freqüència	<b>2,8</b>	3,1	2,6	4,9	2,1	3,3	2,3	2,6
Mai	<b>7,6</b>	7,3	7,8	8,6	7,6	12,3	5,3	4,1

**P44-A. A QUINA CADENA HABITUALMENT?**

**Base: Veu les notícies freqüentment**

TV1	<b>7,3</b>	7,7	6,8	1,4	7,6	3,9	7,9	11,6
TV3	<b>47,4</b>	42,9	51,7	54,3	45,8	44,1	51,2	45,8
Antena-3	<b>8,6</b>	10,9	6,4	7,1	6,9	10,6	7,9	8,8
Tele-5	<b>9,1</b>	5,2	12,9	14,3	13,0	7,1	3,3	13,1
Cuatro	<b>3,9</b>	5,8	2,1	7,1	3,8	7,1	3,3	0,4
La Sexta	<b>13,1</b>	15,0	11,2	10,0	15,3	17,7	14,0	7,2
8tv	<b>0,9</b>	0,9	1,0	0,0	0,0	0,8	1,2	1,6
Canal 3-24	<b>3,8</b>	3,9	3,7	4,3	3,1	4,7	3,3	3,6
Canal 24 horas	<b>0,8</b>	0,6	1,0	0,0	0,8	0,8	1,2	0,8
13TV	<b>0,4</b>	0,9	0,0	0,0	0,8	0,0	0,8	0,4
Altres	<b>0,3</b>	0,2	0,4	0,0	0,0	0,0	0,4	0,8
No sap	<b>4,0</b>	5,8	2,3	1,4	3,1	3,1	5,4	4,8
No contesta	<b>0,3</b>	0,2	0,4	0,0	0,0	0,0	0,0	1,2

**P45. SEXE**

Home	<b>49,1</b>	100,0	0,0	55,6	51,7	52,2	48,9	42,8
Dona	<b>50,9</b>	0,0	100,0	44,4	48,3	47,8	51,1	57,2

**P46. EDAT**

De 18 a 24	<b>7,7</b>	8,7	6,7	100,0	0,0	0,0	0,0	0,0
De 25 a 34	<b>13,7</b>	14,4	13,0	0,0	100,0	0,0	0,0	0,0
De 35 a 49	<b>28,4</b>	30,2	26,8	0,0	0,0	100,0	0,0	0,0
De 50 a 64	<b>24,8</b>	24,6	24,9	0,0	0,0	0,0	100,0	0,0
65 i més	<b>25,4</b>	22,1	28,6	0,0	0,0	0,0	0,0	100,0

**P47. LLOC DE NAIXEMENT**

Catalunya	<b>72,2</b>	73,1	71,4	82,7	81,4	81,4	69,1	56,9
Resta d'Espanya	<b>20,6</b>	20,4	20,8	8,6	9,7	9,6	23,7	39,4
Estranger	<b>7,2</b>	6,5	7,8	8,6	9,0	9,0	7,3	3,7

	SEXE		EDAT				
	TOTAL	Home	Dona	18-24	25-34	35-49	50-64

**P47-A. EM POT DIR A QUINA COMUNITAT AUTÓNOMA VA NÉIXER?**

Base: Nascut a la resta d'Espanya

Andalucía	44,5	53,8	35,7	14,3	28,6	44,8	46,8	47,2
Aragón	6,4	9,4	3,6	0,0	14,3	0,0	9,7	5,7
Asturias, Principado de	1,4	0,0	2,7	14,3	0,0	6,9	0,0	0,0
Balears, Illes	2,3	0,9	3,6	28,6	0,0	3,4	3,2	0,0
Canarias	1,4	0,0	2,7	0,0	0,0	3,4	0,0	1,9
Cantabria	0,9	0,0	1,8	0,0	7,1	0,0	0,0	0,9
Castilla - La Mancha	4,6	4,7	4,5	0,0	7,1	3,4	3,2	5,7
Castilla y León	11,0	12,3	9,8	14,3	14,3	0,0	9,7	14,2
Comunitat Valenciana	2,8	0,9	4,5	28,6	14,3	6,9	0,0	0,0
Extremadura	7,3	3,8	10,7	0,0	0,0	3,4	9,7	8,5
Galícia	6,0	4,7	7,1	0,0	14,3	0,0	9,7	4,7
Madrid, Comunidad de	4,1	2,8	5,4	0,0	0,0	17,2	3,2	1,9
Murcia, Región de	6,0	3,8	8,0	0,0	0,0	3,4	3,2	9,4
Navarra, Comunidad Foral de	0,5	0,9	0,0	0,0	0,0	3,4	0,0	0,0
País Vasco	0,5	0,9	0,0	0,0	0,0	0,0	1,6	0,0
Rioja, La	0,5	0,9	0,0	0,0	0,0	3,4	0,0	0,0

**P47-B. EM POT DIR EN QUIN PAÍS VA NÉIXER?**

Base: Nascut a l'estranger

Equador	13,2	11,8	14,3	28,6	15,4	18,5	5,3	0,0
Colòmbia	11,8	14,7	9,5	0,0	0,0	7,4	26,3	20,0
Marroc	11,8	14,7	9,5	14,3	15,4	14,8	5,3	10,0
Argentina	9,2	14,7	4,8	0,0	0,0	22,2	5,3	0,0
República Dominicana	7,9	2,9	11,9	28,6	15,4	3,7	0,0	10,0
Bolívia	6,6	5,9	7,1	0,0	15,4	7,4	0,0	10,0
Perú	6,6	5,9	7,1	0,0	7,7	0,0	10,5	20,0
Veneçuela	5,3	2,9	7,1	0,0	0,0	3,7	10,5	10,0
Cuba	3,9	2,9	4,8	0,0	0,0	3,7	5,3	10,0
Mèxic	3,9	5,9	2,4	0,0	7,7	0,0	10,5	0,0
Paraguai	3,9	0,0	7,1	0,0	7,7	7,4	0,0	0,0
Hondures	2,6	0,0	4,8	0,0	7,7	0,0	5,3	0,0
Alemanya	1,3	0,0	2,4	0,0	0,0	0,0	0,0	10,0
Armènia	1,3	0,0	2,4	0,0	7,7	0,0	0,0	0,0
Brasil	1,3	2,9	0,0	14,3	0,0	0,0	0,0	0,0
França	1,3	2,9	0,0	0,0	0,0	0,0	5,3	0,0
Nicaragua	1,3	2,9	0,0	0,0	0,0	3,7	0,0	0,0
Portugal	1,3	2,9	0,0	0,0	0,0	0,0	5,3	0,0
Romania	1,3	0,0	2,4	14,3	0,0	0,0	0,0	0,0
Tunísia	1,3	2,9	0,0	0,0	0,0	0,0	5,3	0,0
Uruguai	1,3	2,9	0,0	0,0	0,0	3,7	0,0	0,0
Xile	1,3	0,0	2,4	0,0	0,0	3,7	0,0	0,0

	TOTAL	SEXE		EDAT				
		Home	Dona	18-24	25-34	35-49	50-64	+65
<b>P47-C. ANY D'ARRIBADA A CATALUNYA?</b>								
<b>Base: Nascut fora de Catalunya</b>								
Abans de 1941	1,0	0,0	1,9	0,0	0,0	0,0	0,0	2,6
1941-1960	15,0	14,3	15,6	0,0	0,0	0,0	8,6	31,9
1961-1970	27,9	30,0	26,0	0,0	0,0	5,4	34,6	44,0
1971-1980	15,0	16,4	13,6	0,0	0,0	10,7	30,9	11,2
1981-1990	6,8	5,7	7,8	0,0	18,5	7,1	6,2	5,2
1991-2000	11,6	12,9	10,4	42,9	11,1	32,1	6,2	1,7
2001-2010	16,0	15,0	16,9	21,4	40,7	37,5	11,1	2,6
Després del 2010	6,5	5,7	7,1	35,7	29,6	7,1	2,5	0,0
No contesta	0,3	0,0	0,6	0,0	0,0	0,0	0,0	0,9
<b>P48. NACIONALITAT</b>								
Espanyola	94,6	94,8	94,4	96,3	92,4	92,7	94,7	97,4
Espanyola + altres	5,4	5,2	5,6	3,7	7,6	7,3	5,3	2,6
<b>P49. LLOC DE NAIXEMENT DELS PARES</b>								
Tots dos a Catalunya	36,6	34,4	38,7	51,9	42,1	26,2	35,5	41,6
Tots dos fora de Catalunya	47,4	47,5	47,2	28,4	35,2	51,5	53,4	49,1
Un d'ells nascut a Catalunya i l'altre fora	16,0	18,1	13,9	19,8	22,8	22,3	11,1	8,9
No contesta	0,1	0,0	0,2	0,0	0,0	0,0	0,0	0,4
<b>P50.1. EM PODRIA DIR QUINA ÉS LA SEVA LLENGUA HABITUAL A CASA?</b>								
Principalment català	41,0	36,2	45,7	39,5	30,3	34,9	43,1	52,0
Principalment castellà	49,0	52,7	45,4	51,9	57,9	55,1	44,3	40,9
Les dues	9,2	10,2	8,2	7,4	9,0	9,3	11,8	7,1
Altres	0,9	1,0	0,7	1,2	2,8	0,7	0,8	0,0
<b>P50.2. I A LA FEINA O LLOC D'ESTUDIS?</b>								
Principalment català	24,1	21,2	27,0	45,7	33,8	34,2	24,0	1,1
Principalment castellà	17,4	21,0	13,9	22,2	29,0	27,9	14,5	0,7
Les dues	13,6	15,6	11,7	24,7	17,9	21,3	11,8	1,1
Altres	0,9	1,0	0,9	0,0	2,8	1,0	0,8	0,4
No treballa ni estudia	43,9	41,2	46,5	7,4	16,6	15,6	48,5	96,7
No contesta	0,1	0,2	0,0	0,0	0,0	0,0	0,4	0,0
<b>P50.3 I AMB ELS AMICS?</b>								
Principalment català	35,3	31,2	39,4	38,3	24,8	25,2	38,9	48,0
Principalment castellà	40,4	41,9	38,8	39,5	45,5	48,2	34,7	34,6
Les dues	24,2	26,9	21,6	22,2	29,0	26,6	26,3	17,5
Altres	0,1	0,0	0,2	0,0	0,7	0,0	0,0	0,0
<b>P51. I RESPECTE AL CATALÀ, VOSTÈ:</b>								
No l'entén	1,4	1,5	1,3	0,0	0,7	0,7	1,5	3,0
L'entén	16,4	16,2	16,5	6,2	10,3	13,0	17,2	25,7
El parla	28,4	28,8	28,1	25,9	22,1	20,9	29,4	40,1
L'escriu	53,7	53,5	53,9	67,9	66,9	65,4	51,9	30,9
No contesta	0,1	0,0	0,2	0,0	0,0	0,0	0,0	0,4

	TOTAL	SEXE		EDAT				
		Home	Dona	18-24	25-34	35-49	50-64	+65
<b>P52. EN QUINA DE LES SEGÜENTS SITUACIONS ES TROBA VOSTÈ ACTUALMENT?</b>								
Treballa	<b>52,0</b>	54,2	49,8	45,7	79,3	84,4	51,5	3,3
Jubilat o pensionista (anteriorment ha treballat)	<b>29,8</b>	32,9	26,8	0,0	0,7	3,0	27,1	87,0
Pensionista (anteriorment no ha treballat)	<b>2,3</b>	1,7	2,8	0,0	0,0	1,7	3,8	3,3
Aturat i ha treballat abans	<b>7,2</b>	6,5	7,8	4,9	13,1	8,3	10,7	0,0
Aturat i busca la seva primera feina	<b>0,1</b>	0,0	0,2	1,2	0,0	0,0	0,0	0,0
Estudiant	<b>4,2</b>	4,6	3,7	46,9	4,1	0,0	0,0	0,0
Tasques de la llar (no remunerades)	<b>4,5</b>	0,0	8,9	1,2	2,8	2,7	6,9	6,3
<b>P52-A. QUINA ÉS/ERA LA SEVA (ÚLTIMA) OCUPACIÓ O OFICI (O LA DEL CAP DE FAMÍLIA)? ÉS A DIR, EN QUÈ CONSISTEIX / CONSISTIA ESPECÍFICAMENT LA SEVA FEINA?</b>								
Directiu o gerent	<b>2,3</b>	3,1	1,5	3,7	0,0	2,0	2,3	3,3
Professional o tècnic	<b>24,8</b>	25,0	24,5	17,3	34,5	31,6	23,3	15,6
Empresari de la indústria, la construcció o els serveis	<b>2,8</b>	4,0	1,7	1,2	3,4	1,0	3,8	4,1
Empleat d'oficina o administratiu	<b>12,8</b>	8,7	16,7	14,8	10,3	14,3	12,2	12,3
Empleat de comerç	<b>8,6</b>	4,4	12,6	11,1	11,0	6,6	9,2	8,2
Treballador dels serveis	<b>18,1</b>	11,0	25,1	34,6	15,2	17,9	17,9	15,2
Agricultor, ramader o pescador	<b>1,5</b>	2,1	0,9	2,5	1,4	0,7	1,1	2,6
Treballador manual qualificat de la indústria o la construcció	<b>18,1</b>	25,6	10,8	6,2	15,2	14,0	18,3	27,5
Treballador manual no qualificat de la indústria o la construcció	<b>10,5</b>	16,2	5,0	8,6	8,3	11,6	11,5	10,0
No contesta	<b>0,6</b>	0,0	1,1	0,0	0,7	0,3	0,4	1,1
<b>P52-B. VOSTÈ (O EL CAP DE FAMÍLIA O EL SUSTENTADOR PRINCIPAL) TREBALLA/TREBALLAVA COM...</b>								
Assalariat fix	<b>67,4</b>	68,7	66,2	55,6	67,6	68,1	69,5	68,0
Assalariat eventual	<b>12,5</b>	10,6	14,3	23,5	21,4	16,3	9,9	2,6
Empresari o professional amb assalariats	<b>6,4</b>	8,8	4,1	4,9	3,4	5,3	3,8	12,3
Professional o treballador autònom (sense assalariats)	<b>12,5</b>	11,2	13,8	13,6	6,9	9,3	16,4	14,9
Ajuda familiar (sense remuneració reglamentada a l'empresa o negoci familiar)	<b>0,2</b>	0,2	0,2	0,0	0,7	0,0	0,0	0,4
Membre d'una cooperativa	<b>0,3</b>	0,2	0,4	0,0	0,0	0,7	0,0	0,4
No sap	<b>0,2</b>	0,2	0,2	1,2	0,0	0,0	0,0	0,4
No contesta	<b>0,6</b>	0,2	0,9	1,2	0,0	0,3	0,4	1,1
<b>P52-C. TREBALLA VOSTÈ (O EL CAP DE FAMÍLIA) A L'ADMINISTRACIÓ PÚBLICA, A UNA EMPRESA PÚBLICA, A UNA EMPRESA PRIVADA, A UNA ORGANITZACIÓ PRIVADA SENSE ÀNIM DE LUCRE O AL SERVEI DOMÈSTIC?</b>								
Administració pública	<b>9,6</b>	10,4	8,9	4,9	5,5	12,6	13,0	6,7
Empresa pública	<b>5,3</b>	5,4	5,2	7,4	5,5	4,3	8,0	3,0
Empresa privada	<b>81,4</b>	83,8	79,0	86,4	86,9	81,1	76,0	82,5
Organització sense ànim de lucre	<b>0,6</b>	0,2	0,9	0,0	0,0	0,7	1,1	0,4
Servei domèstic	<b>2,4</b>	0,0	4,6	0,0	1,4	1,0	1,5	5,9
No sap	<b>0,2</b>	0,0	0,4	0,0	0,0	0,0	0,0	0,7
No contesta	<b>0,6</b>	0,2	0,9	1,2	0,7	0,3	0,4	0,7

	SEXE		EDAT					
	TOTAL	Home	Dona	18-24	25-34	35-49	50-64	+65

**P52-D. A QUINA ACTIVITAT ES DEDICA PRINCIPALMENT L'EMPRESA O ORGANITZACIÓ ON VOSTÈ (O EL CAP DE FAMÍLIA) TREBALLA/TREBALLAVA?**

Agricultura, ramaderia i pesca	2,6	3,3	1,9	1,2	1,4	2,3	2,3	4,1
Mineria i altres activitats extractives	0,9	1,7	0,0	1,2	1,4	0,3	0,0	1,9
Indústria	19,3	23,8	14,9	14,8	17,2	15,3	17,9	27,5
Construcció	5,5	9,0	2,0	2,5	4,8	4,3	6,1	7,4
Serveis	70,6	61,3	79,6	77,8	75,2	77,4	72,1	56,9
No sap	0,2	0,2	0,2	1,2	0,0	0,0	0,0	0,4
No contesta	1,0	0,6	1,5	1,2	0,0	0,3	1,5	1,9

**P52-D.1. QUIN TIPUS DE SERVEIS OFEREIX L'EMPRESA?**

**Base: Empresa de serveis**

Educació, sanitat i serveis socials	22,1	16,9	25,9	19,0	19,3	23,2	22,8	22,9
Serveis financers o a empreses	12,4	17,2	8,9	7,9	15,6	16,3	10,6	8,5
Serveis personals o al consumidor	59,4	59,6	59,3	63,5	62,4	51,9	59,8	66,7
Serveis administratius	5,1	5,3	4,9	9,5	1,8	7,3	5,8	1,3
No contesta	0,9	0,9	0,9	0,0	0,9	1,3	1,1	0,7

**P53. HA ANAT VOSTÈ A L'ESCOLA O HA CURSAT ALGUN TIPUS D'ESTUDIS?**

No, és analfabet	0,2	0,2	0,2	0,0	0,0	0,0	0,0	0,7
No, però sap llegir i escriure	1,7	1,0	2,4	0,0	0,0	0,0	0,8	5,9
Sí, ha anat a l'escola	98,0	98,8	97,2	100,0	99,3	100,0	99,2	93,3
No contesta	0,1	0,0	0,2	0,0	0,7	0,0	0,0	0,0

**P53-A. QUINS SÓN ELS ESTUDIS DE NIVELL OFICIAL MÉS ALT QUE VOSTÈ HA CURSAT I HA ACABAT?**

**Base: Ha anat a l'escola**

Menys de 5 anys d'escolarització	2,5	2,1	2,9	0,0	0,0	0,0	0,4	10,0
Educació primària	16,4	15,2	17,6	3,7	6,9	5,3	14,6	41,0
ESO, Batxiller elemental o EGB	21,3	22,4	20,3	25,9	20,8	20,9	25,4	16,3
FP grau mig	8,8	8,4	9,2	17,3	11,1	8,6	9,6	4,0
Batxillerat LOGSE / BUP / COU	12,2	12,3	12,0	33,3	3,5	12,0	15,8	6,8
FP grau superior	12,5	15,0	10,1	9,9	18,1	17,9	9,2	7,2
Arquitecte/Enginyer Tècnic	1,1	1,9	0,2	0,0	0,7	1,7	1,2	0,8
Diplomat	4,8	4,1	5,5	0,0	5,6	7,0	4,6	3,6
Arquitecte/Enginyer Superior	0,4	0,6	0,2	0,0	0,7	0,3	0,0	0,8
Grau	2,3	2,3	2,3	3,7	6,9	2,7	0,4	0,8
Llicenciatura	11,6	9,9	13,2	2,5	13,9	13,6	15,4	6,8
Màster oficial	4,2	4,3	4,2	3,7	10,4	7,0	1,9	0,0
Doctorat	0,9	0,4	1,3	0,0	0,7	1,3	0,4	1,2
Altres estudis de postgrau o especialització	1,0	1,2	0,8	0,0	0,7	1,7	1,2	0,4
No contesta	0,1	0,0	0,2	0,0	0,0	0,0	0,0	0,4

**P54. EN QUINA D'AQUESTES SITUACIONS SE SITUARIA VOSTÈ? CONSIDERO QUE SÓC DE CLASSE:**

Alta	0,4	0,4	0,4	0,0	0,0	0,3	0,4	0,7
Mitja-alta	5,0	5,6	4,5	12,3	6,9	4,7	5,0	2,2
Mitja	56,7	55,4	58,0	58,0	58,6	57,1	53,8	57,6
Mitja-baixa	27,0	28,8	25,3	19,8	27,6	28,9	30,5	23,4
Baixa	9,6	9,0	10,2	8,6	5,5	8,3	9,5	13,8
No sap	0,9	0,6	1,1	1,2	0,7	0,3	0,4	1,9
No contesta	0,4	0,2	0,6	0,0	0,7	0,3	0,4	0,4

	TOTAL	SEXE		EDAT				
		Home	Dona	18-24	25-34	35-49	50-64	+65
<b>P55. PROVÍNCIA</b>								
Barcelona	<b>74,1</b>	74,0	74,2	70,4	73,1	76,1	72,5	75,1
Girona	<b>10,4</b>	10,4	10,4	11,1	14,5	10,0	9,5	9,3
Lleida	<b>5,4</b>	5,2	5,6	7,4	5,5	3,7	7,3	4,8
Tarragona	<b>10,1</b>	10,4	9,9	11,1	6,9	10,3	10,7	10,8
<b>P56. DIMENSIÓ DEL MUNICIPI</b>								
Dimensió 1 (Fins a 2.000 hab.)	<b>4,9</b>	5,0	4,8	4,9	4,1	4,7	5,0	5,6
Dimensió 2 (De 2.001 a 10.000 hab.)	<b>14,2</b>	14,4	13,9	14,8	15,9	14,6	13,4	13,4
Dimensió 3 (De 10.001 a 50.000 hab.)	<b>26,9</b>	27,5	26,4	29,6	24,1	27,2	29,0	25,3
Dimensió 4 (De 50.001 a 150.000 hab.)	<b>20,2</b>	20,4	20,1	21,0	21,4	19,9	21,4	18,6
Dimensió 5 (De 150.001 a un milió d'hab.)	<b>12,0</b>	12,1	11,9	13,6	11,7	12,3	11,5	11,9
Dimensió 6 (Més d'un milió d'hab.)	<b>21,7</b>	20,6	22,9	16,0	22,8	21,3	19,8	25,3
<b>P57. DISTRICTE</b>								
<b>Base Barcelona ciutat</b>								
Ciutat Vella	<b>4,8</b>	5,6	4,1	7,7	9,1	7,8	0,0	2,9
Eixample	<b>15,7</b>	16,8	14,6	15,4	12,1	14,1	19,2	16,2
Sants-Montjuïc	<b>11,3</b>	11,2	11,4	15,4	12,1	9,4	13,5	10,3
Les Corts	<b>5,7</b>	5,6	5,7	7,7	6,1	4,7	5,8	5,9
Sarrià-Sant Gervasi	<b>9,1</b>	8,4	9,8	15,4	6,1	7,8	9,6	10,3
Gràcia	<b>7,8</b>	8,4	7,3	15,4	6,1	9,4	5,8	7,4
Horta-Guinardó	<b>10,9</b>	10,3	11,4	7,7	9,1	10,9	11,5	11,8
Nou Barris	<b>10,0</b>	11,2	8,9	7,7	12,1	9,4	9,6	10,3
Sant Andreu	<b>9,6</b>	8,4	10,6	0,0	9,1	10,9	9,6	10,3
Sant Martí	<b>15,2</b>	14,0	16,3	7,7	18,2	15,6	15,4	14,7

## **4. CREUAMENT PER RECORD DE VOT AUTONÒMIC**





	RECORD DE VOT CATALANES											
	TOTAL	PP	C's	JxSí	PSC	CSQEP	CUP	Al- tres	En blanc	No va votar	NS/ NR	NC

**P5.1. I PEL QUE FA A LA SITUACIÓ ECONÒMICA D'ESPANYA, COM LA QUALIFICARIA VOSTÈ?**

Molt bona	<b>0,1</b>	0,0	0,0	0,0	0,0	0,0	0,0	0,0	0,0	0,6	0,0	0,0
Bona	<b>8,6</b>	25,0	20,3	5,8	9,6	4,5	2,2	33,3	0,0	11,4	6,7	4,9
Regular	<b>37,6</b>	50,0	60,9	26,9	52,9	32,4	44,4	33,3	33,3	35,9	42,7	36,6
Dolenta	<b>31,1</b>	25,0	10,1	35,6	28,7	36,9	24,4	16,7	58,3	31,1	28,0	31,7
Molt dolenta	<b>20,6</b>	0,0	7,2	29,4	8,1	26,1	26,7	16,7	8,3	20,4	14,7	19,5
No sap	<b>1,9</b>	0,0	1,4	2,2	0,7	0,0	0,0	0,0	0,0	0,6	8,0	7,3
No contesta	<b>0,1</b>	0,0	0,0	0,0	0,0	0,0	2,2	0,0	0,0	0,0	0,0	0,0

**P5.2. I LA DE CATALUNYA?**

Molt bona	<b>1,6</b>	0,0	1,4	3,1	0,0	0,9	0,0	0,0	0,0	1,8	1,3	0,0
Bona	<b>14,6</b>	5,6	11,6	22,8	8,1	10,8	13,3	16,7	8,3	12,6	6,7	12,2
Regular	<b>41,8</b>	47,2	31,9	43,3	44,9	37,8	57,8	66,7	8,3	40,7	41,3	34,1
Dolenta	<b>29,8</b>	44,4	30,4	23,9	31,6	36,0	13,3	0,0	66,7	33,5	30,7	39,0
Molt dolenta	<b>10,5</b>	2,8	23,2	5,0	15,4	14,4	13,3	0,0	16,7	10,8	9,3	14,6
No sap	<b>1,4</b>	0,0	1,4	1,7	0,0	0,0	0,0	16,7	0,0	0,6	8,0	0,0
No contesta	<b>0,4</b>	0,0	0,0	0,3	0,0	0,0	2,2	0,0	0,0	0,0	2,7	0,0

**P6. EM PODRIA DIR SI A VOSTÈ LA POLÍTICA LI INTERESSA MOLT, BASTANT, POC O GENS?**

Molt	<b>18,1</b>	13,9	15,9	24,2	14,0	18,0	48,9	0,0	0,0	12,0	2,7	12,2
Bastant	<b>40,7</b>	33,3	46,4	50,6	44,9	43,2	46,7	50,0	41,7	24,0	20,0	29,3
Poc	<b>24,4</b>	36,1	21,7	17,2	28,7	27,9	4,4	16,7	25,0	33,5	32,0	29,3
Gens	<b>16,5</b>	16,7	14,5	7,8	12,5	10,8	0,0	33,3	33,3	30,5	44,0	29,3
No sap	<b>0,1</b>	0,0	0,0	0,0	0,0	0,0	0,0	0,0	0,0	0,0	1,3	0,0
No contesta	<b>0,2</b>	0,0	1,4	0,3	0,0	0,0	0,0	0,0	0,0	0,0	0,0	0,0

**P7.1. I CONCRETAMENT, DIRIA QUE LA POLÍTICA ESPANYOLA LI INTERESSA MOLT, BASTANT, POC O GENS?**

Molt	<b>12,3</b>	8,3	15,9	11,9	15,4	19,8	20,0	0,0	0,0	8,4	2,7	12,2
Bastant	<b>35,4</b>	50,0	40,6	37,5	44,9	40,5	40,0	50,0	50,0	23,4	16,0	24,4
Poc	<b>28,1</b>	27,8	33,3	23,3	26,5	26,1	33,3	16,7	25,0	35,3	30,7	34,1
Gens	<b>23,8</b>	13,9	10,1	27,2	13,2	13,5	6,7	33,3	25,0	32,9	45,3	29,3
No sap	<b>0,2</b>	0,0	0,0	0,0	0,0	0,0	0,0	0,0	0,0	0,0	2,7	0,0
No contesta	<b>0,2</b>	0,0	0,0	0,0	0,0	0,0	0,0	0,0	0,0	0,0	2,7	0,0

**P7.2. I LA POLÍTICA CATALANA?**

Molt	<b>29,8</b>	11,1	18,8	48,1	18,4	28,8	62,2	33,3	8,3	13,8	6,7	22,0
Bastant	<b>36,0</b>	50,0	43,5	36,4	44,9	41,4	35,6	16,7	41,7	25,1	28,0	24,4
Poc	<b>19,1</b>	25,0	23,2	10,0	22,8	20,7	2,2	16,7	25,0	31,1	29,3	19,5
Gens	<b>14,8</b>	13,9	14,5	5,6	14,0	9,0	0,0	33,3	25,0	29,9	32,0	34,1
No sap	<b>0,2</b>	0,0	0,0	0,0	0,0	0,0	0,0	0,0	0,0	0,0	2,7	0,0
No contesta	<b>0,1</b>	0,0	0,0	0,0	0,0	0,0	0,0	0,0	0,0	0,0	1,3	0,0

**P8. AMB QUINA FREQUÈNCIA DIRIA VOSTÈ QUE PARLA O DISCUTEIX DE POLÍTICA AMB ALTRES PERSONES?**

Sovint	<b>49,1</b>	25,0	50,7	64,7	39,7	61,3	84,4	33,3	16,7	32,9	16,0	29,3
Algunes vegades	<b>23,0</b>	33,3	26,1	21,4	30,1	19,8	13,3	0,0	33,3	22,8	21,3	22,0
Rarament	<b>14,7</b>	8,3	13,0	9,2	16,2	14,4	2,2	50,0	41,7	20,4	26,7	24,4
Mai	<b>13,0</b>	33,3	10,1	4,7	14,0	4,5	0,0	16,7	8,3	24,0	34,7	24,4
No sap	<b>0,1</b>	0,0	0,0	0,0	0,0	0,0	0,0	0,0	0,0	0,0	1,3	0,0

	RECORD DE VOT CATALANES											
	TOTAL	PP	C's	JxSí	PSC	CSQEP	CUP	Al- tres	En blanc	No va votar	NS/ NR	NC
<b>P9.1. VALORI DE 0 A 10 L'ACTUACIÓ DE L'ESGLÉSIA CATÒLICA</b>												
0	<b>27,2</b>	2,8	18,8	25,6	26,5	44,1	48,9	33,3	25,0	29,9	16,0	19,5
1	<b>4,8</b>	8,3	4,3	3,3	5,9	8,1	2,2	0,0	0,0	7,8	1,3	2,4
2	<b>7,2</b>	2,8	8,7	9,2	6,6	7,2	13,3	0,0	8,3	3,6	2,7	9,8
3	<b>8,0</b>	5,6	10,1	8,9	8,1	7,2	8,9	0,0	16,7	5,4	9,3	7,3
4	<b>8,1</b>	2,8	10,1	11,4	8,1	6,3	11,1	16,7	0,0	5,4	4,0	2,4
5	<b>16,3</b>	30,6	23,2	16,7	16,9	12,6	6,7	0,0	16,7	13,2	18,7	17,1
6	<b>6,3</b>	8,3	7,2	6,4	10,3	1,8	2,2	0,0	0,0	5,4	6,7	12,2
7	<b>6,1</b>	11,1	5,8	6,1	5,9	1,8	0,0	16,7	8,3	8,4	9,3	4,9
8	<b>4,0</b>	8,3	2,9	3,1	2,9	1,8	0,0	16,7	8,3	4,8	10,7	4,9
9	<b>2,4</b>	8,3	2,9	1,7	2,2	2,7	0,0	0,0	0,0	3,6	2,7	0,0
10	<b>2,1</b>	5,6	0,0	1,7	2,2	0,0	0,0	0,0	0,0	3,0	5,3	4,9
No sap	<b>5,9</b>	5,6	5,8	4,2	3,7	4,5	4,4	16,7	16,7	8,4	10,7	9,8
No contesta	<b>1,6</b>	0,0	0,0	1,9	0,7	1,8	2,2	0,0	0,0	1,2	2,7	4,9
Mitjana	<b>3,37</b>	5,50	3,63	3,35	3,44	2,08	1,57	3,80	3,30	3,43	4,75	3,91
Desviació típica	<b>2,89</b>	2,62	2,53	2,72	2,86	2,55	1,90	3,77	2,91	3,21	3,06	2,99
<b>P9.2. VALORI DE 0 A 10 L'ACTUACIÓ DELS TRIBUNALS DE JUSTÍCIA</b>												
0	<b>23,5</b>	11,1	5,8	39,7	11,0	16,2	31,1	33,3	0,0	16,8	20,0	14,6
1	<b>5,1</b>	0,0	0,0	6,7	2,9	7,2	13,3	16,7	0,0	5,4	1,3	2,4
2	<b>9,2</b>	0,0	4,3	11,7	5,1	13,5	17,8	0,0	8,3	7,2	6,7	9,8
3	<b>10,5</b>	11,1	10,1	11,7	6,6	16,2	13,3	0,0	25,0	9,0	4,0	9,8
4	<b>10,3</b>	5,6	8,7	10,8	12,5	14,4	11,1	16,7	0,0	9,0	4,0	12,2
5	<b>14,3</b>	16,7	11,6	10,6	18,4	14,4	6,7	0,0	41,7	18,0	17,3	17,1
6	<b>8,7</b>	19,4	20,3	4,4	16,2	9,0	2,2	0,0	8,3	9,0	6,7	2,4
7	<b>6,1</b>	5,6	8,7	1,9	13,2	6,3	0,0	16,7	8,3	9,6	2,7	12,2
8	<b>3,5</b>	16,7	14,5	0,0	6,6	0,9	2,2	0,0	0,0	4,2	2,7	2,4
9	<b>1,3</b>	8,3	2,9	0,8	0,0	0,0	0,0	0,0	0,0	3,0	1,3	0,0
10	<b>1,2</b>	0,0	5,8	0,0	2,2	0,0	0,0	0,0	0,0	1,2	5,3	0,0
No sap	<b>6,0</b>	5,6	7,2	1,7	4,4	1,8	2,2	16,7	8,3	7,8	28,0	12,2
No contesta	<b>0,3</b>	0,0	0,0	0,0	0,7	0,0	0,0	0,0	0,0	0,0	0,0	4,9
Mitjana	<b>3,36</b>	5,32	5,55	2,12	4,64	3,24	2,02	2,40	4,45	3,97	3,81	3,68
Desviació típica	<b>2,67</b>	2,65	2,53	2,20	2,48	2,17	1,97	3,05	1,51	2,72	3,14	2,42
<b>P9.3. VALORI DE 0 A 10 L'ACTUACIÓ DE L'ADMINISTRACIÓ PÚBLICA</b>												
0	<b>6,1</b>	2,8	7,2	4,4	8,1	5,4	4,4	0,0	8,3	9,6	5,3	7,3
1	<b>1,4</b>	0,0	1,4	1,7	0,7	0,9	0,0	0,0	0,0	3,0	1,3	0,0
2	<b>4,2</b>	2,8	4,3	3,9	2,9	9,0	6,7	16,7	0,0	3,0	2,7	2,4
3	<b>9,5</b>	8,3	2,9	11,4	11,8	9,9	8,9	16,7	25,0	6,6	6,7	7,3
4	<b>9,6</b>	2,8	15,9	10,8	4,4	11,7	6,7	33,3	16,7	10,8	8,0	2,4
5	<b>27,9</b>	16,7	26,1	29,4	26,5	27,0	22,2	16,7	33,3	28,1	37,3	22,0
6	<b>16,4</b>	11,1	21,7	18,1	14,7	18,9	31,1	0,0	16,7	13,8	6,7	12,2
7	<b>11,2</b>	25,0	5,8	10,3	17,6	9,9	11,1	0,0	0,0	9,0	8,0	17,1
8	<b>7,4</b>	19,4	10,1	5,8	8,1	3,6	8,9	0,0	0,0	7,8	8,0	12,2
9	<b>1,0</b>	0,0	0,0	0,6	2,2	0,0	0,0	0,0	0,0	2,4	2,7	0,0
10	<b>0,9</b>	0,0	1,4	0,3	0,7	0,9	0,0	0,0	0,0	2,4	1,3	0,0
No sap	<b>4,0</b>	11,1	2,9	2,8	1,5	2,7	0,0	16,7	0,0	3,6	12,0	12,2
No contesta	<b>0,5</b>	0,0	0,0	0,6	0,7	0,0	0,0	0,0	0,0	0,0	0,0	4,9
Mitjana	<b>4,91</b>	5,88	4,94	4,85	5,07	4,64	5,13	3,60	4,08	4,83	5,03	5,26
Desviació típica	<b>2,11</b>	2,01	2,15	1,92	2,28	1,99	1,94	1,14	1,68	2,43	2,15	2,29

	RECORD DE VOT CATALANES											
	TOTAL	PP	C's	JxSí	PSC	CSQEP	CUP	Al- tres	En blanc	No va votar	NS/ NR	NC
<b>P9.4. VALORI DE 0 A 10 L'ACTUACIÓ DEL SEU AJUNTAMENT</b>												
0	<b>6,2</b>	8,3	11,6	3,9	11,0	3,6	2,2	0,0	8,3	9,6	2,7	4,9
1	<b>1,8</b>	2,8	7,2	0,8	2,9	0,9	0,0	0,0	0,0	2,4	0,0	2,4
2	<b>2,1</b>	0,0	4,3	1,9	2,2	0,9	2,2	0,0	8,3	1,2	2,7	4,9
3	<b>4,4</b>	13,9	8,7	2,8	8,1	5,4	2,2	0,0	0,0	2,4	4,0	2,4
4	<b>7,4</b>	13,9	14,5	5,0	8,8	9,9	8,9	0,0	8,3	6,0	5,3	7,3
5	<b>16,5</b>	22,2	8,7	12,8	16,2	22,5	17,8	33,3	41,7	16,8	25,3	14,6
6	<b>14,0</b>	8,3	20,3	12,2	16,9	18,0	13,3	0,0	16,7	12,6	9,3	19,5
7	<b>18,1</b>	16,7	11,6	21,1	11,0	20,7	28,9	16,7	16,7	18,6	9,3	24,4
8	<b>16,5</b>	8,3	2,9	24,2	9,6	10,8	17,8	16,7	0,0	18,0	18,7	12,2
9	<b>5,7</b>	5,6	2,9	7,2	5,9	3,6	4,4	0,0	0,0	5,4	8,0	2,4
10	<b>5,4</b>	0,0	4,3	7,2	5,1	2,7	0,0	0,0	0,0	4,8	12,0	2,4
No sap	<b>1,5</b>	0,0	2,9	0,6	1,5	0,9	2,2	33,3	0,0	1,8	2,7	2,4
No contesta	<b>0,3</b>	0,0	0,0	0,3	0,7	0,0	0,0	0,0	0,0	0,6	0,0	0,0
Mitjana	<b>5,90</b>	4,94	4,52	6,54	5,19	5,75	6,14	6,25	4,75	5,79	6,45	5,67
Desviació típica	<b>2,49</b>	2,40	2,74	2,29	2,78	2,05	1,85	1,50	2,01	2,68	2,39	2,30
<b>P9.5. VALORI DE 0 A 10 L'ACTUACIÓ DE LA DIPUTACIÓ</b>												
0	<b>6,2</b>	5,6	10,1	4,2	6,6	8,1	2,2	0,0	25,0	7,8	4,0	9,8
1	<b>0,9</b>	0,0	2,9	0,3	0,7	0,9	4,4	0,0	0,0	1,2	1,3	0,0
2	<b>2,7</b>	5,6	5,8	2,8	1,5	1,8	6,7	0,0	0,0	2,4	0,0	4,9
3	<b>5,7</b>	2,8	4,3	5,0	7,4	8,1	6,7	0,0	16,7	3,0	8,0	7,3
4	<b>7,7</b>	5,6	13,0	5,8	8,8	8,1	11,1	16,7	0,0	8,4	6,7	7,3
5	<b>17,9</b>	25,0	17,4	18,1	19,1	20,7	15,6	0,0	16,7	15,6	18,7	12,2
6	<b>13,8</b>	22,2	18,8	14,4	16,2	17,1	4,4	0,0	33,3	12,0	2,7	9,8
7	<b>8,9</b>	0,0	2,9	11,7	11,0	6,3	8,9	0,0	0,0	10,2	5,3	7,3
8	<b>6,1</b>	5,6	4,3	8,6	2,9	4,5	8,9	0,0	0,0	6,6	1,3	9,8
9	<b>1,0</b>	0,0	0,0	1,7	1,5	0,9	0,0	0,0	0,0	0,6	1,3	0,0
10	<b>0,7</b>	0,0	0,0	0,3	0,7	0,0	2,2	0,0	0,0	0,6	4,0	0,0
No sap	<b>27,8</b>	27,8	20,3	26,4	22,8	22,5	28,9	83,3	8,3	31,7	46,7	29,3
No contesta	<b>0,6</b>	0,0	0,0	0,8	0,7	0,9	0,0	0,0	0,0	0,0	0,0	2,4
Mitjana	<b>4,93</b>	4,77	4,20	5,35	4,90	4,65	4,81	4,00	3,64	4,89	4,90	4,54
Desviació típica	<b>2,25</b>	1,99	2,26	2,11	2,17	2,19	2,40		2,58	2,40	2,47	2,57
<b>P9.6. VALORI DE 0 A 10 L'ACTUACIÓ DEL GOVERN DE LA GENERALITAT</b>												
0	<b>15,3</b>	41,7	46,4	1,9	26,5	9,9	2,2	0,0	25,0	22,8	14,7	19,5
1	<b>3,4</b>	16,7	5,8	0,6	7,4	5,4	0,0	0,0	0,0	3,6	1,3	2,4
2	<b>6,0</b>	13,9	11,6	1,1	11,8	4,5	4,4	16,7	16,7	4,8	9,3	12,2
3	<b>5,7</b>	2,8	5,8	1,1	11,8	12,6	0,0	0,0	16,7	7,2	4,0	9,8
4	<b>7,2</b>	5,6	8,7	2,2	11,0	12,6	6,7	33,3	25,0	9,0	6,7	7,3
5	<b>14,1</b>	11,1	11,6	11,1	12,5	24,3	17,8	0,0	8,3	14,4	20,0	12,2
6	<b>10,8</b>	0,0	4,3	13,3	6,6	16,2	13,3	0,0	0,0	12,6	6,7	9,8
7	<b>12,3</b>	5,6	1,4	20,0	2,9	6,3	24,4	16,7	8,3	10,8	14,7	4,9
8	<b>12,8</b>	0,0	1,4	23,9	4,4	3,6	22,2	16,7	0,0	10,2	5,3	14,6
9	<b>4,9</b>	0,0	0,0	11,7	0,0	2,7	4,4	0,0	0,0	1,8	2,7	0,0
10	<b>5,4</b>	0,0	1,4	11,9	2,2	0,9	4,4	0,0	0,0	1,2	5,3	2,4
No sap	<b>1,6</b>	2,8	1,4	0,6	2,2	0,9	0,0	16,7	0,0	0,6	8,0	2,4
No contesta	<b>0,7</b>	0,0	0,0	0,6	0,7	0,0	0,0	0,0	0,0	1,2	1,3	2,4
Mitjana	<b>4,94</b>	1,74	2,04	7,14	2,99	4,32	6,38	5,00	2,83	4,10	4,65	4,00
Desviació típica	<b>3,05</b>	2,16	2,46	2,05	2,63	2,33	2,04	2,45	2,17	2,92	2,94	2,96

	RECORD DE VOT CATALANES											
	TOTAL	PP	C's	JxSí	PSC	CSQEP	CUP	Al- tres	En blanc	No va votar	NS/ NR	NC
<b>P9.7. VALORI DE 0 A 10 L'ACTUACIÓ DEL GOVERN CENTRAL</b>												
0	<b>35,4</b>	2,8	10,1	53,1	19,1	42,3	51,1	33,3	25,0	25,1	26,7	31,7
1	<b>7,8</b>	2,8	2,9	8,3	5,9	12,6	13,3	50,0	0,0	8,4	2,7	7,3
2	<b>9,2</b>	0,0	5,8	9,7	8,8	10,8	17,8	0,0	8,3	9,0	4,0	17,1
3	<b>10,2</b>	5,6	4,3	10,3	12,5	9,9	11,1	0,0	33,3	10,8	10,7	7,3
4	<b>10,6</b>	5,6	20,3	8,6	11,0	8,1	4,4	0,0	25,0	11,4	13,3	17,1
5	<b>11,8</b>	22,2	23,2	4,4	20,6	10,8	0,0	0,0	8,3	16,2	21,3	2,4
6	<b>5,9</b>	25,0	11,6	3,1	10,3	3,6	2,2	16,7	0,0	5,4	5,3	2,4
7	<b>3,9</b>	13,9	8,7	1,7	7,4	0,9	0,0	0,0	0,0	4,2	5,3	4,9
8	<b>2,6</b>	13,9	7,2	0,0	3,7	0,0	0,0	0,0	0,0	4,8	2,7	4,9
9	<b>0,8</b>	5,6	2,9	0,0	0,0	0,0	0,0	0,0	0,0	1,8	1,3	0,0
10	<b>0,5</b>	2,8	1,4	0,0	0,7	0,0	0,0	0,0	0,0	0,6	1,3	0,0
No sap	<b>1,0</b>	0,0	0,0	0,6	0,0	0,9	0,0	0,0	0,0	2,4	4,0	2,4
No contesta	<b>0,4</b>	0,0	1,4	0,3	0,0	0,0	0,0	0,0	0,0	0,0	1,3	2,4
Mitjana	<b>2,56</b>	5,89	4,60	1,46	3,58	1,80	1,13	1,50	2,58	3,15	3,37	2,44
Desviació típica	<b>2,52</b>	2,09	2,42	1,93	2,46	2,01	1,46	2,26	1,73	2,63	2,65	2,44
<b>P9.8. VALORI DE 0 A 10 L'ACTUACIÓ DE LA UNIÓ EUROPEA</b>												
0	<b>10,1</b>	0,0	1,4	16,9	2,9	9,9	24,4	0,0	8,3	5,4	10,7	2,4
1	<b>4,1</b>	0,0	1,4	6,7	0,7	3,6	11,1	0,0	0,0	3,6	1,3	2,4
2	<b>6,6</b>	2,8	1,4	8,9	2,2	9,0	17,8	16,7	0,0	5,4	2,7	7,3
3	<b>8,8</b>	5,6	4,3	12,5	4,4	9,0	15,6	33,3	0,0	6,0	6,7	7,3
4	<b>13,7</b>	5,6	7,2	18,3	5,9	20,7	13,3	0,0	41,7	11,4	6,7	14,6
5	<b>21,0</b>	11,1	23,2	19,2	26,5	22,5	11,1	33,3	25,0	21,0	21,3	26,8
6	<b>11,8</b>	25,0	17,4	6,7	14,7	14,4	2,2	0,0	16,7	16,8	10,7	12,2
7	<b>9,5</b>	13,9	18,8	6,7	16,2	4,5	4,4	0,0	8,3	12,6	6,7	4,9
8	<b>6,0</b>	16,7	13,0	0,8	16,2	3,6	0,0	16,7	0,0	7,2	4,0	9,8
9	<b>1,8</b>	5,6	2,9	0,8	3,7	0,0	0,0	0,0	0,0	2,4	2,7	2,4
10	<b>1,8</b>	5,6	5,8	0,0	2,2	0,0	0,0	0,0	0,0	5,4	1,3	0,0
No sap	<b>4,5</b>	8,3	2,9	1,9	4,4	2,7	0,0	0,0	0,0	2,4	25,3	9,8
No contesta	<b>0,3</b>	0,0	0,0	0,6	0,0	0,0	0,0	0,0	0,0	0,6	0,0	0,0
Mitjana	<b>4,44</b>	6,39	6,04	3,40	5,86	4,02	2,47	4,33	4,50	5,20	4,55	4,86
Desviació típica	<b>2,46</b>	1,94	2,03	2,23	2,05	2,07	2,03	2,16	1,73	2,45	2,56	2,04
<b>P9.9. VALORI DE 0 A 10 L'ACTUACIÓ DELS SINDICATS</b>												
0	<b>11,7</b>	22,2	21,7	8,3	11,0	12,6	4,4	0,0	25,0	14,4	12,0	9,8
1	<b>2,4</b>	5,6	7,2	1,7	1,5	1,8	4,4	0,0	8,3	2,4	0,0	2,4
2	<b>5,9</b>	5,6	4,3	7,2	3,7	8,1	13,3	0,0	0,0	4,2	4,0	2,4
3	<b>8,9</b>	8,3	10,1	11,1	10,3	3,6	4,4	16,7	16,7	4,8	8,0	17,1
4	<b>13,9</b>	2,8	14,5	17,2	13,2	17,1	22,2	16,7	25,0	7,8	8,0	9,8
5	<b>23,9</b>	27,8	20,3	24,4	30,1	23,4	31,1	0,0	8,3	24,0	12,0	24,4
6	<b>11,2</b>	8,3	13,0	10,0	9,6	18,0	13,3	0,0	0,0	12,0	9,3	9,8
7	<b>6,7</b>	2,8	2,9	7,8	7,4	8,1	2,2	16,7	0,0	7,8	6,7	2,4
8	<b>3,7</b>	0,0	2,9	2,8	7,4	4,5	2,2	0,0	0,0	4,2	2,7	4,9
9	<b>0,3</b>	0,0	0,0	0,0	0,0	0,0	0,0	16,7	0,0	1,2	0,0	0,0
10	<b>0,6</b>	0,0	1,4	0,6	0,0	0,9	0,0	0,0	0,0	0,6	1,3	0,0
No sap	<b>10,6</b>	16,7	1,4	8,6	5,9	1,8	2,2	33,3	16,7	16,2	34,7	14,6
No contesta	<b>0,4</b>	0,0	0,0	0,3	0,0	0,0	0,0	0,0	0,0	0,6	1,3	2,4
Mitjana	<b>4,13</b>	3,13	3,47	4,20	4,37	4,32	4,11	5,75	2,40	4,24	4,08	4,03
Desviació típica	<b>2,26</b>	2,39	2,51	2,05	2,21	2,30	1,79	2,75	1,96	2,53	2,58	2,14

	RECORD DE VOT CATALANES											
	TOTAL	PP	C's	JxSí	PSC	CSQEP	CUP	Al- tres	En blanc	No va votar	NS/ NR	NC
<b>P9.10. VALORI DE 0 A 10 L'ACTUACIÓ DELS PARTITS POLÍTIQS</b>												
0	18,4	13,9	33,3	11,7	19,9	20,7	2,2	0,0	41,7	25,1	25,3	19,5
1	4,1	8,3	0,0	2,2	6,6	5,4	6,7	33,3	8,3	4,8	2,7	2,4
2	7,7	2,8	11,6	6,7	4,4	11,7	15,6	16,7	0,0	7,2	8,0	7,3
3	13,0	2,8	7,2	12,2	12,5	20,7	17,8	33,3	8,3	11,4	10,7	24,4
4	15,4	11,1	10,1	15,0	19,9	14,4	15,6	16,7	33,3	15,0	14,7	17,1
5	23,2	33,3	17,4	31,9	17,6	18,9	24,4	0,0	0,0	21,0	10,7	17,1
6	8,8	8,3	8,7	10,8	11,0	3,6	8,9	0,0	8,3	7,8	6,7	7,3
7	3,4	5,6	4,3	4,4	4,4	1,8	4,4	0,0	0,0	2,4	1,3	0,0
8	1,1	2,8	1,4	0,6	2,2	0,9	0,0	0,0	0,0	1,8	1,3	0,0
9	0,1	0,0	1,4	0,0	0,0	0,0	0,0	0,0	0,0	0,0	0,0	0,0
10	0,4	5,6	0,0	0,0	0,7	0,0	2,2	0,0	0,0	0,0	0,0	0,0
No sap	3,5	5,6	2,9	3,1	0,7	1,8	2,2	0,0	0,0	3,6	14,7	2,4
No contesta	0,9	0,0	1,4	1,4	0,0	0,0	0,0	0,0	0,0	0,0	4,0	2,4
Mitjana	3,41	4,24	2,92	3,90	3,45	2,90	3,91	2,33	2,17	3,07	2,74	3,03
Desviació típica	2,21	2,70	2,58	1,97	2,34	2,01	1,93	1,21	2,21	2,29	2,27	1,93
<b>P9.11. VALORI DE 0 A 10 L'ACTUACIÓ DE L'EXÈRCIT</b>												
0	23,5	0,0	1,4	41,7	3,7	25,2	44,4	16,7	16,7	16,8	8,0	19,5
1	3,5	0,0	0,0	6,7	2,2	2,7	6,7	0,0	0,0	1,8	0,0	2,4
2	5,6	2,8	1,4	6,7	5,1	9,0	11,1	0,0	0,0	4,2	5,3	0,0
3	4,8	2,8	2,9	6,9	3,7	5,4	4,4	0,0	0,0	2,4	5,3	4,9
4	6,3	0,0	5,8	6,7	5,9	8,1	6,7	16,7	25,0	6,0	2,7	7,3
5	13,8	13,9	21,7	7,8	19,1	23,4	11,1	0,0	25,0	13,8	14,7	9,8
6	6,0	16,7	7,2	4,4	8,1	5,4	2,2	0,0	0,0	6,0	5,3	9,8
7	6,9	19,4	7,2	3,9	14,7	2,7	0,0	16,7	25,0	8,4	2,7	9,8
8	6,7	16,7	17,4	1,4	14,7	3,6	2,2	0,0	8,3	9,6	4,0	7,3
9	2,1	5,6	4,3	0,3	5,1	0,0	0,0	0,0	0,0	3,0	2,7	4,9
10	4,9	11,1	15,9	0,6	6,6	2,7	0,0	0,0	0,0	12,0	4,0	0,0
No sap	14,7	11,1	13,0	11,4	10,3	9,9	11,1	50,0	0,0	15,6	42,7	24,4
No contesta	1,2	0,0	1,4	1,7	0,7	1,8	0,0	0,0	0,0	0,6	2,7	0,0
Mitjana	3,91	6,91	6,73	2,06	5,89	3,33	1,75	3,67	4,67	5,11	4,71	4,29
Desviació típica	3,22	1,94	2,37	2,51	2,54	2,73	2,22	3,51	2,57	3,42	2,94	3,11
<b>P9.12. VALORI DE 0 A 10 L'ACTUACIÓ DELS COSSOS DE SEGURETAT DE L'ESTAT</b>												
0	21,2	0,0	0,0	43,3	4,4	13,5	33,3	0,0	0,0	11,4	12,0	9,8
1	4,1	0,0	0,0	4,7	1,5	3,6	15,6	33,3	0,0	4,2	1,3	7,3
2	6,3	2,8	0,0	9,7	5,1	5,4	13,3	16,7	0,0	4,2	2,7	4,9
3	6,9	2,8	1,4	6,7	5,1	11,7	6,7	0,0	8,3	9,0	6,7	7,3
4	7,8	0,0	7,2	8,6	2,9	16,2	17,8	0,0	8,3	5,4	5,3	7,3
5	15,8	5,6	17,4	13,1	19,1	21,6	4,4	33,3	16,7	16,2	20,0	19,5
6	8,3	11,1	14,5	4,4	11,8	11,7	2,2	0,0	16,7	7,8	13,3	7,3
7	9,8	25,0	11,6	4,2	20,6	4,5	6,7	0,0	25,0	13,8	9,3	7,3
8	10,2	30,6	26,1	2,5	16,2	7,2	0,0	16,7	25,0	11,4	13,3	17,1
9	2,9	11,1	5,8	0,8	3,7	0,9	0,0	0,0	0,0	6,6	1,3	4,9
10	4,6	11,1	14,5	0,6	7,4	1,8	0,0	0,0	0,0	8,4	6,7	4,9
No sap	1,7	0,0	1,4	1,1	2,2	0,9	0,0	0,0	0,0	1,8	6,7	2,4
No contesta	0,3	0,0	0,0	0,3	0,0	0,9	0,0	0,0	0,0	0,0	1,3	0,0
Mitjana	4,29	7,39	7,04	2,36	5,98	4,16	2,16	3,67	6,17	5,29	5,20	5,03
Desviació típica	3,10	1,78	1,90	2,60	2,47	2,47	2,18	2,80	1,64	3,04	2,84	2,96

	RECORD DE VOT CATALANES											
	TOTAL	PP	C's	JxSí	PSC	CSQEP	CUP	Altres	En blanc	No va votar	NS/NR	NC
<b>P9.13. VALORI DE 0 A 10 L'ACTUACIÓ DELS MOSSOS D'ESQUADRA</b>												
0	4,8	8,3	17,4	0,8	8,8	5,4	2,2	0,0	0,0	7,2	1,3	2,4
1	1,5	0,0	4,3	0,0	2,2	1,8	4,4	0,0	0,0	2,4	2,7	0,0
2	3,1	11,1	4,3	0,8	8,1	3,6	0,0	0,0	25,0	1,8	1,3	2,4
3	2,7	2,8	4,3	0,6	0,7	3,6	13,3	0,0	0,0	4,8	0,0	9,8
4	5,2	16,7	4,3	1,9	6,6	6,3	4,4	0,0	8,3	6,0	5,3	14,6
5	13,1	8,3	17,4	7,8	18,4	17,1	13,3	33,3	0,0	18,0	12,0	12,2
6	12,3	19,4	21,7	10,6	13,2	19,8	11,1	0,0	8,3	10,2	8,0	2,4
7	16,9	16,7	7,2	19,7	14,0	15,3	22,2	0,0	33,3	15,0	16,0	24,4
8	19,5	11,1	11,6	25,3	14,7	14,4	20,0	33,3	16,7	16,8	24,0	19,5
9	8,2	5,6	1,4	11,1	7,4	4,5	2,2	33,3	8,3	7,8	13,3	4,9
10	11,6	0,0	4,3	21,1	5,9	8,1	6,7	0,0	0,0	8,4	10,7	4,9
No sap	0,7	0,0	1,4	0,0	0,0	0,0	0,0	0,0	0,0	1,2	5,3	0,0
No contesta	0,3	0,0	0,0	0,3	0,0	0,0	0,0	0,0	0,0	0,6	0,0	2,4
Mitjana	6,47	5,11	4,68	7,67	5,59	5,94	5,98	7,33	5,75	5,99	7,03	6,03
Desviació típica	2,57	2,50	2,94	1,86	2,78	2,49	2,42	1,86	2,56	2,71	2,25	2,31
<b>P9.14. VALORI DE 0 A 10 L'ACTUACIÓ DE LES ORGANITZACIONS EMPRESARIALS</b>												
0	5,6	2,8	4,3	4,2	6,6	7,2	11,1	0,0	0,0	9,0	4,0	0,0
1	1,6	2,8	1,4	1,1	0,7	4,5	2,2	0,0	0,0	1,2	1,3	2,4
2	6,3	5,6	7,2	3,6	7,4	9,9	20,0	0,0	8,3	4,2	8,0	7,3
3	8,1	2,8	4,3	8,3	7,4	12,6	22,2	0,0	25,0	5,4	1,3	12,2
4	12,7	8,3	11,6	16,7	11,8	16,2	8,9	0,0	16,7	5,4	17,3	2,4
5	23,6	22,2	21,7	27,2	16,9	21,6	22,2	0,0	8,3	25,7	20,0	31,7
6	11,4	11,1	17,4	11,1	14,0	13,5	4,4	50,0	8,3	9,6	5,3	12,2
7	7,8	19,4	7,2	7,2	11,8	4,5	4,4	0,0	0,0	10,8	1,3	4,9
8	5,5	11,1	11,6	5,8	6,6	2,7	0,0	16,7	0,0	7,2	0,0	0,0
9	0,6	2,8	0,0	0,6	0,0	0,0	0,0	0,0	0,0	0,6	2,7	0,0
10	0,5	0,0	1,4	0,3	0,0	0,0	0,0	0,0	0,0	1,2	1,3	0,0
No sap	15,8	11,1	11,6	13,1	16,2	7,2	4,4	33,3	33,3	19,2	37,3	24,4
No contesta	0,6	0,0	0,0	0,8	0,7	0,0	0,0	0,0	0,0	0,6	0,0	2,4
Mitjana	4,59	5,44	5,05	4,74	4,67	3,98	3,28	6,50	3,75	4,78	4,30	4,50
Desviació típica	2,09	2,15	2,18	1,89	2,19	2,00	1,88	1,00	1,28	2,41	2,11	1,55
<b>P9.15. VALORI DE 0 A 10 L'ACTUACIÓ DE LA BANCA</b>												
0	24,7	5,6	18,8	25,6	19,1	34,2	31,1	33,3	33,3	26,3	24,0	19,5
1	6,0	2,8	2,9	6,7	5,1	11,7	13,3	0,0	8,3	1,8	4,0	7,3
2	9,4	8,3	5,8	12,5	8,8	6,3	22,2	0,0	8,3	6,0	5,3	7,3
3	13,2	11,1	15,9	14,4	11,0	16,2	8,9	0,0	16,7	13,2	9,3	12,2
4	12,4	13,9	15,9	12,5	13,2	10,8	8,9	0,0	25,0	9,6	8,0	26,8
5	17,5	22,2	23,2	16,7	22,8	13,5	13,3	16,7	8,3	18,0	17,3	9,8
6	6,6	16,7	8,7	4,7	9,6	3,6	2,2	0,0	0,0	9,6	6,7	4,9
7	3,7	11,1	2,9	3,1	5,1	0,9	0,0	0,0	0,0	5,4	4,0	4,9
8	2,0	5,6	4,3	1,1	3,7	2,7	0,0	0,0	0,0	1,8	1,3	0,0
9	0,4	0,0	0,0	0,3	0,0	0,0	0,0	16,7	0,0	1,2	0,0	0,0
10	0,3	0,0	0,0	0,3	0,0	0,0	0,0	0,0	0,0	0,6	1,3	0,0
No sap	3,8	2,8	1,4	1,7	1,5	0,0	0,0	33,3	0,0	6,6	18,7	7,3
No contesta	0,2	0,0	0,0	0,6	0,0	0,0	0,0	0,0	0,0	0,0	0,0	0,0
Mitjana	3,01	4,54	3,54	2,78	3,51	2,33	2,00	3,50	2,17	3,29	3,11	3,00
Desviació típica	2,36	2,08	2,27	2,23	2,35	2,24	1,86	4,36	1,90	2,57	2,59	2,11

	RECORD DE VOT CATALANES											
	TOTAL	PP	C's	JxSí	PSC	CSQEP	CUP	Al- tres	En blanc	No va votar	NS/ NR	NC
<b>P9.16. VALORI DE 0 A 10 L'ACTUACIÓ D'ÒMNIUM CULTURAL</b>												
0	9,7	30,6	39,1	0,6	18,4	9,0	0,0	0,0	16,7	11,4	4,0	9,8
1	1,4	0,0	4,3	0,0	3,7	2,7	0,0	0,0	0,0	1,8	1,3	0,0
2	2,4	2,8	11,6	0,3	5,1	2,7	0,0	0,0	0,0	1,2	2,7	2,4
3	3,4	2,8	5,8	1,1	5,9	5,4	0,0	0,0	25,0	2,4	5,3	4,9
4	3,8	2,8	8,7	1,7	3,7	8,1	0,0	16,7	0,0	3,6	6,7	2,4
5	7,6	8,3	8,7	4,4	9,6	17,1	11,1	16,7	0,0	6,0	2,7	12,2
6	7,0	5,6	5,8	5,6	9,6	9,0	13,3	0,0	0,0	10,2	2,7	0,0
7	8,2	2,8	1,4	11,9	1,5	12,6	13,3	0,0	8,3	5,4	8,0	9,8
8	12,2	0,0	0,0	20,0	5,9	7,2	35,6	16,7	0,0	9,6	5,3	9,8
9	7,0	0,0	0,0	15,0	0,7	1,8	13,3	0,0	8,3	3,0	1,3	9,8
10	11,2	0,0	0,0	27,5	0,7	4,5	11,1	0,0	0,0	4,2	0,0	4,9
No sap	25,6	41,7	14,5	11,7	35,3	18,9	2,2	50,0	41,7	41,3	60,0	29,3
No contesta	0,5	2,8	0,0	0,3	0,0	0,9	0,0	0,0	0,0	0,0	0,0	4,9
Mitjana	5,98	2,15	1,97	8,17	3,44	5,03	7,61	5,67	3,57	5,11	4,73	5,67
Desviació típica	3,24	2,64	2,20	1,84	2,89	2,72	1,48	2,08	3,36	3,23	2,66	3,23
<b>P9.17. VALORI DE 0 A 10 L'ACTUACIÓ DE L'ASSEMBLEA NACIONAL CATALANA (ANC)</b>												
0	11,2	27,8	36,2	1,7	25,0	9,0	0,0	0,0	25,0	11,4	9,3	9,8
1	1,6	0,0	7,2	0,0	4,4	1,8	0,0	0,0	0,0	1,8	1,3	0,0
2	3,2	8,3	8,7	0,8	5,9	2,7	0,0	16,7	8,3	3,0	1,3	7,3
3	2,6	5,6	4,3	0,0	7,4	3,6	0,0	0,0	8,3	2,4	1,3	4,9
4	6,2	2,8	10,1	4,2	5,9	11,7	8,9	0,0	8,3	7,8	4,0	2,4
5	8,8	13,9	7,2	4,7	9,6	18,0	8,9	0,0	0,0	10,2	9,3	12,2
6	6,3	0,0	5,8	5,6	7,4	10,8	8,9	0,0	16,7	6,0	4,0	4,9
7	8,5	0,0	0,0	11,9	4,4	12,6	17,8	16,7	0,0	7,8	5,3	2,4
8	11,5	0,0	1,4	21,4	3,7	3,6	35,6	16,7	0,0	6,0	8,0	4,9
9	7,3	0,0	2,9	16,4	0,7	0,0	6,7	0,0	8,3	3,6	0,0	12,2
10	9,4	0,0	0,0	23,3	0,0	4,5	11,1	0,0	0,0	2,4	0,0	2,4
No sap	23,1	41,7	15,9	9,7	25,7	21,6	2,2	50,0	25,0	37,1	56,0	31,7
No contesta	0,4	0,0	0,0	0,3	0,0	0,0	0,0	0,0	0,0	0,6	0,0	4,9
Mitjana	5,66	1,95	2,22	7,90	2,97	4,87	7,30	5,67	3,33	4,68	4,45	5,04
Desviació típica	3,26	2,13	2,57	2,08	2,73	2,56	1,71	3,21	3,20	3,01	2,91	3,26
<b>P9.18. VALORI DE 0 A 10 L'ACTUACIÓ DE L'ASSOCIACIÓ "SOCIETAT CIVIL CATALANA"</b>												
0	19,2	2,8	7,2	32,8	8,8	17,1	42,2	0,0	16,7	13,2	4,0	4,9
1	4,1	0,0	4,3	4,4	1,5	5,4	13,3	16,7	0,0	4,2	1,3	2,4
2	3,7	2,8	0,0	3,3	2,9	5,4	13,3	0,0	0,0	1,8	2,7	12,2
3	4,8	13,9	8,7	3,9	4,4	5,4	2,2	0,0	16,7	5,4	2,7	0,0
4	5,9	5,6	4,3	7,5	5,9	8,1	0,0	16,7	0,0	2,4	6,7	7,3
5	10,8	11,1	18,8	8,9	14,7	13,5	8,9	0,0	8,3	9,6	9,3	4,9
6	6,7	5,6	8,7	3,6	15,4	7,2	6,7	0,0	8,3	7,2	5,3	2,4
7	5,8	2,8	4,3	5,6	11,0	3,6	4,4	0,0	16,7	5,4	1,3	9,8
8	4,3	11,1	14,5	5,3	2,2	2,7	0,0	0,0	0,0	3,0	1,3	2,4
9	1,6	2,8	2,9	0,8	1,5	0,9	4,4	0,0	0,0	1,8	1,3	4,9
10	2,5	2,8	7,2	3,3	0,7	2,7	0,0	0,0	0,0	1,8	1,3	0,0
No sap	30,2	38,9	18,8	20,0	30,9	27,0	4,4	66,7	33,3	44,3	61,3	43,9
No contesta	0,6	0,0	0,0	0,6	0,0	0,9	0,0	0,0	0,0	0,0	1,3	4,9
Mitjana	3,72	5,23	5,41	3,03	4,71	3,58	2,12	2,50	3,88	3,96	4,43	4,43
Desviació típica	3,05	2,56	2,88	3,19	2,45	2,84	2,74	2,12	2,85	3,03	2,52	2,87



	RECORD DE VOT CATALANES											
	TOTAL	PP	C's	JxSí	PSC	CSQEP	CUP	Altres	En blanc	No va votar	NS/NR	NC
<b>P10.1. COM QUALIFICARIA LA GESTIÓ DEL GOVERN DE LA GENERALITAT?</b>												
Molt bona	3,9	0,0	1,4	8,6	1,5	0,9	4,4	0,0	0,0	1,2	1,3	2,4
Bona	27,5	0,0	5,8	50,8	11,0	15,3	44,4	0,0	0,0	14,4	26,7	19,5
Normal	30,6	19,4	20,3	30,3	22,1	36,0	40,0	66,7	25,0	37,7	30,7	31,7
Dolenta	21,8	50,0	27,5	6,7	36,8	36,9	8,9	33,3	33,3	24,0	24,0	26,8
Molt dolenta	14,7	30,6	44,9	2,2	28,7	10,8	2,2	0,0	41,7	21,0	10,7	14,6
No sap	0,8	0,0	0,0	0,3	0,0	0,0	0,0	0,0	0,0	1,8	4,0	2,4
No contesta	0,7	0,0	0,0	1,1	0,0	0,0	0,0	0,0	0,0	0,0	2,7	2,4
<b>P10.2. I LA DEL GOVERN CENTRAL?</b>												
Molt bona	0,2	2,8	0,0	0,0	0,7	0,0	0,0	0,0	0,0	0,0	0,0	0,0
Bona	6,3	30,6	15,9	1,1	8,8	1,8	2,2	0,0	0,0	10,8	5,3	9,8
Normal	19,8	52,8	42,0	8,3	29,4	9,9	6,7	33,3	25,0	26,9	26,7	19,5
Dolenta	34,6	8,3	30,4	32,8	38,2	41,4	40,0	0,0	33,3	33,5	44,0	36,6
Molt dolenta	38,2	5,6	11,6	57,2	22,8	46,8	51,1	66,7	41,7	27,5	20,0	29,3
No sap	0,6	0,0	0,0	0,3	0,0	0,0	0,0	0,0	0,0	1,2	1,3	4,9
No contesta	0,3	0,0	0,0	0,3	0,0	0,0	0,0	0,0	0,0	0,0	2,7	0,0
<b>P10.3. I LA DE LA DIPUTACIÓ?</b>												
Molt bona	0,9	0,0	0,0	1,7	0,0	0,9	4,4	0,0	0,0	0,6	0,0	0,0
Bona	14,7	11,1	7,2	21,7	11,0	8,1	11,1	0,0	8,3	15,0	10,7	14,6
Normal	37,5	44,4	40,6	38,6	43,4	47,7	28,9	16,7	25,0	32,9	26,7	24,4
Dolenta	10,9	5,6	15,9	5,0	16,2	14,4	13,3	16,7	16,7	12,6	10,7	19,5
Molt dolenta	4,2	2,8	13,0	1,7	4,4	1,8	6,7	0,0	25,0	5,4	2,7	7,3
No sap	30,6	36,1	23,2	29,7	25,0	23,4	33,3	66,7	25,0	33,5	48,0	34,1
No contesta	1,1	0,0	0,0	1,7	0,0	3,6	2,2	0,0	0,0	0,0	1,3	0,0
<b>P10.4. I LA DEL SEU AJUNTAMENT?</b>												
Molt bona	7,7	2,8	2,9	11,7	2,9	6,3	11,1	0,0	0,0	5,4	12,0	4,9
Bona	39,9	38,9	27,5	46,1	32,4	40,5	35,6	33,3	41,7	37,7	44,0	36,6
Normal	35,3	38,9	29,0	31,4	41,2	38,7	37,8	33,3	33,3	37,7	32,0	41,5
Dolenta	10,9	16,7	23,2	7,8	14,0	13,5	8,9	16,7	8,3	9,0	8,0	9,8
Molt dolenta	5,3	2,8	13,0	2,5	9,6	0,9	4,4	0,0	16,7	8,4	2,7	7,3
No sap	1,0	0,0	4,3	0,6	0,0	0,0	2,2	16,7	0,0	1,8	1,3	0,0
<b>P11. EM PODRIA DIR PER QUIN PARTIT TÉ MÉS SIMPATIA O CONSIDERA QUE ÉS MÉS PROPER A LES SEVES IDEES?</b>												
PP	2,9	47,2	2,9	0,0	0,0	0,0	0,0	0,0	0,0	6,0	1,3	2,4
C's	8,7	30,6	66,7	1,7	5,1	2,7	0,0	0,0	0,0	9,6	2,7	2,4
PDeCAT	9,7	0,0	0,0	25,3	2,2	0,9	4,4	16,7	0,0	2,4	1,3	0,0
ERC	21,3	0,0	0,0	51,7	3,7	8,1	15,6	0,0	0,0	7,2	6,7	2,4
PSC/PSOE	12,0	0,0	5,8	0,6	65,4	8,1	0,0	0,0	16,7	8,4	9,3	0,0
ICV	0,9	0,0	0,0	0,0	0,7	4,5	2,2	0,0	0,0	1,8	0,0	0,0
EUiA-IU	0,8	2,8	0,0	0,0	0,0	3,6	2,2	0,0	0,0	0,6	0,0	2,4
CUP	3,5	0,0	0,0	1,7	0,0	0,9	57,8	0,0	0,0	2,4	0,0	0,0
Podem (Podemos)	6,7	0,0	1,4	0,8	2,2	39,6	4,4	0,0	8,3	8,4	2,7	2,4
CeC	1,5	0,0	0,0	0,6	0,7	9,0	0,0	0,0	0,0	1,8	0,0	0,0
Altres	1,3	0,0	2,9	0,8	0,0	1,8	0,0	66,7	0,0	1,8	0,0	0,0
Cap	22,9	16,7	15,9	11,1	14,7	16,2	8,9	16,7	75,0	44,9	56,0	39,0
No sap	4,8	2,8	2,9	4,4	3,7	3,6	2,2	0,0	0,0	4,2	18,7	2,4
No contesta	2,9	0,0	1,4	1,4	1,5	0,9	2,2	0,0	0,0	0,6	1,3	46,3

	RECORD DE VOT CATALANES											
	TOTAL	PP	C's	JxSí	PSC	CSQEP	CUP	Al- tres	En blanc	No va votar	NS/ NR	NC
<b>P12. ARA LI LLEGIRÉ UNA LLISTA DE PARTITS. PER CADASCUN D'ELLS DIGUI'M SI VOSTÈ S'HI SENT MOLT PROPER, BASTANT PROPER, NI PROPER NI DISTANT, BASTANT DISTANT O MOLT DISTANT?</b>												
<b>P12.1. EUiA/IU</b>												
Molt proper	2,6	0,0	0,0	2,5	0,7	10,8	6,7	0,0	0,0	0,6	0,0	2,4
Bastant proper	15,0	2,8	5,8	15,0	14,0	43,2	24,4	16,7	16,7	7,8	5,3	4,9
Ni proper ni distant	27,2	8,3	17,4	28,6	31,6	18,9	37,8	66,7	25,0	31,7	29,3	17,1
Bastant distant	22,6	33,3	23,2	27,5	25,7	9,9	26,7	0,0	8,3	20,4	12,0	24,4
Molt distant	25,2	50,0	52,2	20,6	24,3	14,4	4,4	16,7	50,0	29,9	24,0	31,7
No sap	6,5	5,6	1,4	5,8	3,7	2,7	0,0	0,0	0,0	9,0	28,0	2,4
No contesta	0,9	0,0	0,0	0,0	0,0	0,0	0,0	0,0	0,0	0,6	1,3	17,1
<b>P12.2. ICV</b>												
Molt proper	3,4	0,0	1,4	1,4	3,7	13,5	8,9	0,0	0,0	1,8	2,7	2,4
Bastant proper	19,1	5,6	10,1	20,0	18,4	47,7	28,9	33,3	16,7	10,8	6,7	7,3
Ni proper ni distant	29,8	16,7	18,8	35,0	27,2	21,6	26,7	50,0	16,7	29,9	40,0	29,3
Bastant distant	18,9	36,1	24,6	22,8	20,6	6,3	24,4	0,0	8,3	16,8	10,7	12,2
Molt distant	20,5	33,3	43,5	16,1	25,7	6,3	11,1	0,0	58,3	24,6	12,0	31,7
No sap	7,6	8,3	1,4	4,7	4,4	4,5	0,0	16,7	0,0	15,6	28,0	0,0
No contesta	0,8	0,0	0,0	0,0	0,0	0,0	0,0	0,0	0,0	0,6	0,0	17,1
<b>P12.3. PSC/PSOE</b>												
Molt proper	6,3	0,0	2,9	0,3	39,7	2,7	0,0	0,0	16,7	2,4	1,3	0,0
Bastant proper	10,5	22,2	23,2	1,4	30,9	10,8	2,2	0,0	0,0	10,8	9,3	4,9
Ni proper ni distant	21,5	33,3	44,9	10,6	14,7	24,3	6,7	50,0	25,0	34,1	34,7	17,1
Bastant distant	23,4	33,3	14,5	29,4	8,8	35,1	33,3	33,3	0,0	18,0	14,7	26,8
Molt distant	36,1	11,1	14,5	58,3	5,1	27,0	57,8	16,7	58,3	32,3	26,7	31,7
No sap	1,1	0,0	0,0	0,0	0,7	0,0	0,0	0,0	0,0	1,8	10,7	0,0
No contesta	1,0	0,0	0,0	0,0	0,0	0,0	0,0	0,0	0,0	0,6	2,7	19,5
<b>P12.4. ERC</b>												
Molt proper	17,8	0,0	0,0	44,7	0,7	3,6	20,0	0,0	8,3	4,8	4,0	2,4
Bastant proper	23,4	0,0	1,4	37,5	10,3	27,0	57,8	33,3	8,3	12,6	14,7	17,1
Ni proper ni distant	18,4	5,6	14,5	12,5	14,0	30,6	17,8	33,3	8,3	27,5	29,3	14,6
Bastant distant	11,3	27,8	14,5	1,9	21,3	17,1	4,4	16,7	16,7	16,2	9,3	14,6
Molt distant	26,2	63,9	69,6	3,3	50,7	21,6	0,0	16,7	58,3	34,1	29,3	34,1
No sap	1,9	2,8	0,0	0,0	2,2	0,0	0,0	0,0	0,0	4,2	12,0	0,0
No contesta	0,9	0,0	0,0	0,0	0,7	0,0	0,0	0,0	0,0	0,6	1,3	17,1
<b>P12.5. PDeCAT</b>												
Molt proper	7,8	0,0	0,0	20,8	1,5	0,0	2,2	0,0	0,0	2,4	1,3	0,0
Bastant proper	19,5	2,8	0,0	43,1	2,2	11,7	15,6	16,7	16,7	6,6	13,3	7,3
Ni proper ni distant	21,5	11,1	13,0	21,9	15,4	19,8	37,8	50,0	8,3	26,9	26,7	14,6
Bastant distant	17,9	30,6	18,8	7,5	27,2	27,9	28,9	16,7	8,3	19,2	17,3	24,4
Molt distant	27,9	47,2	68,1	5,3	51,5	36,9	15,6	0,0	66,7	33,5	21,3	34,1
No sap	4,6	8,3	0,0	1,4	2,2	3,6	0,0	16,7	0,0	10,8	18,7	2,4
No contesta	0,9	0,0	0,0	0,0	0,0	0,0	0,0	0,0	0,0	0,6	1,3	17,1

	RECORD DE VOT CATALANES											
	TOTAL	PP	C's	JxSí	PSC	CSQEP	CUP	Altres	En blanc	No va votar	NS/NR	NC
<b>P12.6. PP</b>												
Molt proper	<b>2,6</b>	44,4	4,3	0,0	0,0	0,0	0,0	0,0	0,0	3,6	1,3	2,4
Bastant proper	<b>3,9</b>	33,3	17,4	0,8	2,2	0,9	0,0	0,0	0,0	4,2	4,0	0,0
Ni proper ni distant	<b>12,0</b>	13,9	34,8	3,1	13,2	2,7	0,0	16,7	8,3	22,8	25,3	17,1
Bastant distant	<b>8,3</b>	5,6	17,4	3,3	18,4	4,5	4,4	16,7	0,0	12,0	8,0	7,3
Molt distant	<b>71,6</b>	2,8	26,1	92,8	66,2	91,9	95,6	66,7	91,7	54,5	54,7	56,1
No sap	<b>0,7</b>	0,0	0,0	0,0	0,0	0,0	0,0	0,0	0,0	2,4	4,0	0,0
No contesta	<b>0,9</b>	0,0	0,0	0,0	0,0	0,0	0,0	0,0	0,0	0,6	2,7	17,1
<b>P12.7. C's</b>												
Molt proper	<b>6,0</b>	16,7	46,4	1,1	5,1	1,8	0,0	0,0	0,0	6,0	2,7	2,4
Bastant proper	<b>9,7</b>	44,4	30,4	2,5	17,6	3,6	0,0	0,0	0,0	10,8	10,7	7,3
Ni proper ni distant	<b>12,9</b>	22,2	15,9	3,3	24,3	4,5	2,2	16,7	8,3	24,0	25,3	14,6
Bastant distant	<b>9,0</b>	11,1	1,4	3,9	16,9	11,7	6,7	16,7	16,7	12,0	13,3	9,8
Molt distant	<b>59,5</b>	5,6	5,8	88,9	34,6	77,5	91,1	66,7	75,0	43,1	33,3	46,3
No sap	<b>2,0</b>	0,0	0,0	0,3	1,5	0,9	0,0	0,0	0,0	3,6	14,7	0,0
No contesta	<b>0,9</b>	0,0	0,0	0,0	0,0	0,0	0,0	0,0	0,0	0,6	0,0	19,5
<b>P12.8. CUP</b>												
Molt proper	<b>6,0</b>	0,0	0,0	7,2	0,0	5,4	55,6	0,0	0,0	2,4	2,7	2,4
Bastant proper	<b>18,0</b>	0,0	0,0	37,5	0,7	17,1	33,3	0,0	8,3	7,8	5,3	4,9
Ni proper ni distant	<b>19,8</b>	0,0	5,8	25,3	5,9	25,2	4,4	50,0	8,3	28,7	21,3	19,5
Bastant distant	<b>15,8</b>	13,9	5,8	16,1	18,4	25,2	4,4	16,7	16,7	14,4	14,7	17,1
Molt distant	<b>35,6</b>	83,3	87,0	12,5	71,3	25,2	2,2	16,7	66,7	38,3	36,0	39,0
No sap	<b>4,0</b>	2,8	1,4	1,4	3,7	1,8	0,0	16,7	0,0	7,8	17,3	2,4
No contesta	<b>0,9</b>	0,0	0,0	0,0	0,0	0,0	0,0	0,0	0,0	0,6	2,7	14,6
<b>P12.10. PODEM/PODEMOS</b>												
Molt proper	<b>5,7</b>	0,0	0,0	0,8	2,9	36,0	4,4	0,0	0,0	4,8	2,7	2,4
Bastant proper	<b>14,7</b>	0,0	4,3	15,3	8,8	35,1	26,7	16,7	0,0	14,4	8,0	7,3
Ni proper ni distant	<b>29,8</b>	5,6	11,6	39,7	25,7	15,3	35,6	83,3	8,3	27,5	44,0	22,0
Bastant distant	<b>20,7</b>	19,4	23,2	25,0	26,5	7,2	22,2	0,0	33,3	18,6	12,0	19,5
Molt distant	<b>26,5</b>	72,2	60,9	18,1	34,6	6,3	11,1	0,0	58,3	31,1	22,7	29,3
No sap	<b>1,9</b>	2,8	0,0	1,1	1,5	0,0	0,0	0,0	0,0	3,0	9,3	2,4
No contesta	<b>0,9</b>	0,0	0,0	0,0	0,0	0,0	0,0	0,0	0,0	0,6	1,3	17,1
<b>P12.11. CeC</b>												
Molt proper	<b>2,6</b>	0,0	0,0	0,6	2,2	14,4	4,4	0,0	0,0	2,4	1,3	0,0
Bastant proper	<b>17,1</b>	2,8	4,3	20,3	16,9	33,3	31,1	16,7	8,3	9,0	12,0	9,8
Ni proper ni distant	<b>29,2</b>	8,3	20,3	37,8	22,1	17,1	28,9	66,7	25,0	30,5	32,0	29,3
Bastant distant	<b>20,5</b>	25,0	20,3	23,6	25,0	16,2	28,9	0,0	8,3	17,4	13,3	9,8
Molt distant	<b>20,7</b>	50,0	53,6	12,2	25,7	10,8	6,7	0,0	50,0	26,9	12,0	24,4
No sap	<b>9,0</b>	13,9	1,4	5,6	8,1	8,1	0,0	16,7	8,3	13,2	28,0	9,8
No contesta	<b>0,9</b>	0,0	0,0	0,0	0,0	0,0	0,0	0,0	0,0	0,6	1,3	17,1

	RECORD DE VOT CATALANES										
	TOTAL	PP	C's	JxSí	PSC	CSQEP	CUP	Altres	En blanc	No va votar	NS/NR

**P13.1. QUIN PARTIT CREU QUE DEFENSA MILLOR ELS INTERESSOS DELS ESPANYOLS?**

PP	<b>14,6</b>	55,6	17,4	20,6	0,7	6,3	11,1	0,0	16,7	15,0	5,3	9,8
C's	<b>9,1</b>	22,2	49,3	5,8	7,4	4,5	0,0	0,0	0,0	8,4	2,7	4,9
PDeCAT	<b>1,1</b>	0,0	0,0	3,1	0,0	0,0	0,0	0,0	0,0	0,0	1,3	0,0
ERC	<b>2,0</b>	0,0	0,0	5,3	0,0	1,8	0,0	0,0	0,0	0,0	0,0	0,0
PSC (PSOE)	<b>12,7</b>	5,6	7,2	3,9	54,4	8,1	13,3	0,0	8,3	10,2	8,0	0,0
ICV	<b>0,3</b>	0,0	0,0	0,3	0,0	1,8	0,0	0,0	0,0	0,0	0,0	0,0
EUiA-IU	<b>1,0</b>	0,0	0,0	0,8	0,7	3,6	0,0	0,0	0,0	1,2	0,0	2,4
CUP	<b>0,1</b>	0,0	0,0	0,0	0,0	0,0	2,2	0,0	0,0	0,0	0,0	0,0
Podem (Podemos)	<b>13,8</b>	0,0	0,0	16,4	3,7	40,5	35,6	0,0	0,0	10,8	1,3	4,9
CeC / BeC	<b>0,4</b>	0,0	0,0	0,0	0,0	1,8	2,2	0,0	0,0	0,6	0,0	0,0
Altres	<b>0,3</b>	0,0	1,4	0,3	0,0	0,0	0,0	16,7	0,0	0,0	0,0	0,0
Cap	<b>32,1</b>	2,8	21,7	31,4	27,2	27,0	22,2	66,7	75,0	38,3	52,0	43,9
No sap	<b>11,2</b>	13,9	1,4	11,7	5,1	4,5	8,9	16,7	0,0	15,6	28,0	14,6
No contesta	<b>1,4</b>	0,0	1,4	0,6	0,7	0,0	4,4	0,0	0,0	0,0	1,3	19,5

**P13.2. I ELS INTERESSOS DELS CATALANS?**

PP	<b>2,0</b>	36,1	0,0	0,0	0,0	0,0	0,0	0,0	0,0	3,0	2,7	2,4
C's	<b>8,9</b>	36,1	65,2	0,3	11,8	4,5	0,0	0,0	0,0	6,0	4,0	2,4
PDeCAT	<b>12,2</b>	0,0	0,0	26,7	5,9	4,5	2,2	0,0	8,3	7,2	6,7	2,4
ERC	<b>26,1</b>	0,0	1,4	53,3	7,4	21,6	24,4	16,7	8,3	12,6	10,7	17,1
PSC (PSOE)	<b>7,6</b>	8,3	7,2	0,6	41,2	3,6	0,0	0,0	0,0	4,8	2,7	0,0
ICV	<b>0,3</b>	0,0	0,0	0,0	0,0	1,8	0,0	0,0	0,0	0,6	0,0	0,0
EUiA-IU	<b>0,3</b>	0,0	0,0	0,0	0,0	0,9	0,0	0,0	8,3	0,6	0,0	0,0
CUP	<b>4,8</b>	0,0	2,9	2,8	0,0	2,7	55,6	0,0	0,0	5,4	1,3	2,4
Podem (Podemos)	<b>3,2</b>	0,0	0,0	0,8	0,7	16,2	0,0	16,7	0,0	6,0	0,0	2,4
CeC / BeC	<b>3,0</b>	0,0	2,9	0,6	2,2	18,0	4,4	0,0	0,0	1,2	1,3	0,0
Altres	<b>1,0</b>	0,0	1,4	1,9	0,0	0,0	0,0	0,0	0,0	0,6	2,7	0,0
Cap	<b>18,3</b>	11,1	14,5	7,8	21,3	18,0	6,7	50,0	75,0	28,7	34,7	34,1
No sap	<b>11,1</b>	8,3	4,3	5,3	8,8	8,1	4,4	16,7	0,0	22,8	32,0	14,6
No contesta	<b>1,2</b>	0,0	0,0	0,0	0,7	0,0	2,2	0,0	0,0	0,6	1,3	22,0

**P13.3. I QUIN PARTIT DEFENSA MILLOR ELS INTERESSOS DEL SEU MUNICIPI?**

PP	<b>2,5</b>	36,1	4,3	0,0	1,5	0,0	0,0	0,0	0,0	3,6	2,7	0,0
C's	<b>4,3</b>	16,7	27,5	0,0	5,9	0,9	0,0	0,0	0,0	5,4	0,0	4,9
PDeCAT	<b>13,1</b>	2,8	5,8	28,9	2,9	2,7	8,9	16,7	0,0	4,8	12,0	2,4
ERC	<b>16,1</b>	2,8	2,9	33,9	5,9	8,1	13,3	0,0	8,3	7,2	6,7	9,8
PSC (PSOE)	<b>13,1</b>	19,4	20,3	5,3	49,3	10,8	2,2	0,0	8,3	6,0	8,0	4,9
ICV	<b>0,4</b>	0,0	0,0	0,3	0,0	0,9	2,2	0,0	8,3	0,0	0,0	0,0
EUiA-IU	<b>0,2</b>	0,0	0,0	0,0	0,0	0,9	0,0	0,0	0,0	0,6	0,0	0,0
CUP	<b>3,8</b>	0,0	0,0	3,6	0,0	1,8	46,7	0,0	0,0	2,4	0,0	0,0
Podem (Podemos)	<b>4,9</b>	0,0	1,4	1,1	1,5	26,1	2,2	0,0	0,0	7,8	1,3	2,4
CeC / BeC	<b>5,9</b>	0,0	4,3	4,4	5,1	18,9	4,4	16,7	8,3	4,8	2,7	2,4
Altres	<b>2,8</b>	0,0	2,9	3,6	0,0	7,2	8,9	0,0	0,0	1,2	1,3	0,0
Cap	<b>15,4</b>	8,3	20,3	6,9	14,7	14,4	2,2	16,7	50,0	26,9	24,0	34,1
No sap	<b>16,5</b>	13,9	10,1	11,9	13,2	7,2	8,9	50,0	16,7	29,3	40,0	14,6
No contesta	<b>1,0</b>	0,0	0,0	0,0	0,0	0,0	0,0	0,0	0,0	0,0	1,3	24,4

	RECORD DE VOT CATALANES											
	TOTAL	PP	C's	JxSí	PSC	CSQEP	CUP	Al- tres	En blanc	No va votar	NS/ NR	NC
<b>P13.4. I ELS INTERESSOS DE LA GENT COM VOSTÈ?</b>												
PP	<b>3,3</b>	47,2	4,3	0,3	0,7	0,0	0,0	0,0	0,0	6,0	1,3	4,9
C's	<b>8,2</b>	25,0	62,3	1,4	5,9	4,5	0,0	0,0	0,0	7,2	4,0	4,9
PDeCAT	<b>9,7</b>	0,0	1,4	23,6	1,5	0,0	0,0	0,0	8,3	4,2	8,0	2,4
ERC	<b>19,4</b>	0,0	0,0	46,4	2,9	8,1	15,6	0,0	0,0	7,2	6,7	2,4
PSC (PSOE)	<b>11,3</b>	8,3	5,8	1,1	64,0	3,6	0,0	0,0	0,0	9,0	4,0	0,0
ICV	<b>0,4</b>	0,0	0,0	0,0	0,0	2,7	2,2	0,0	0,0	0,0	0,0	0,0
EUiA-IU	<b>0,9</b>	0,0	0,0	0,0	0,0	5,4	2,2	0,0	0,0	0,6	0,0	2,4
CUP	<b>4,1</b>	0,0	0,0	1,9	0,0	3,6	57,8	0,0	0,0	3,6	0,0	0,0
Podem (Podemos)	<b>7,8</b>	0,0	0,0	3,6	0,7	36,0	6,7	0,0	0,0	12,0	4,0	4,9
CeC / BeC	<b>3,0</b>	0,0	2,9	1,7	1,5	12,6	2,2	0,0	8,3	1,8	4,0	0,0
Altres	<b>0,9</b>	0,0	1,4	0,8	0,0	0,9	2,2	50,0	8,3	0,0	0,0	0,0
Cap	<b>20,2</b>	11,1	18,8	10,3	16,9	17,1	4,4	33,3	75,0	34,7	38,7	43,9
No sap	<b>9,6</b>	8,3	2,9	8,9	5,9	5,4	2,2	16,7	0,0	13,8	28,0	12,2
No contesta	<b>1,1</b>	0,0	0,0	0,0	0,0	0,0	4,4	0,0	0,0	0,0	1,3	22,0

<b>P14. DELS DIFERENTS TIPUS D'ELECCIONS (AUTONÒMIQUES, GENERALS, MUNICIPALS I EUROPEES), QUINA ÉS PER A VOSTÈ LA MÉS IMPORTANT?</b>												
Autonòmiques	<b>41,8</b>	13,9	30,4	66,9	19,9	35,1	62,2	33,3	50,0	21,6	32,0	31,7
Generals	<b>30,4</b>	63,9	46,4	12,5	50,7	36,0	17,8	16,7	25,0	40,7	22,7	39,0
Municipals	<b>8,4</b>	2,8	1,4	10,6	10,3	8,1	15,6	0,0	8,3	6,0	8,0	4,9
Europees	<b>4,9</b>	8,3	5,8	3,1	4,4	2,7	0,0	16,7	0,0	10,8	5,3	4,9
Totes igual	<b>9,8</b>	11,1	15,9	5,8	12,5	16,2	2,2	16,7	16,7	6,6	18,7	9,8
Cap	<b>2,9</b>	0,0	0,0	0,6	2,2	0,9	0,0	16,7	0,0	10,8	4,0	7,3
No sap	<b>1,5</b>	0,0	0,0	0,6	0,0	0,9	2,2	0,0	0,0	3,6	8,0	0,0
No contesta	<b>0,2</b>	0,0	0,0	0,0	0,0	0,0	0,0	0,0	0,0	0,0	1,3	2,4

<b>P15. QUAN SE CELEBREN ELECCIONS, QUÈ TÉ MÉS EN COMPTE VOSTÈ A L'HORA DE DECIDIR EL SEU VOT: EL CANDIDAT O EL PARTIT?</b>												
El candidat	<b>25,0</b>	22,2	30,4	25,0	23,5	19,8	4,4	33,3	16,7	32,9	29,3	22,0
El partit	<b>57,2</b>	52,8	52,2	59,2	61,8	64,9	86,7	50,0	41,7	46,7	44,0	56,1
Cap d'aquests	<b>3,7</b>	5,6	5,8	0,6	0,7	2,7	0,0	0,0	16,7	10,8	8,0	2,4
Altres	<b>2,6</b>	5,6	2,9	1,7	2,9	3,6	4,4	0,0	8,3	2,4	4,0	0,0
Tots dos	<b>9,8</b>	13,9	8,7	12,2	11,0	9,0	4,4	0,0	8,3	3,6	10,7	17,1
No sap	<b>1,3</b>	0,0	0,0	1,4	0,0	0,0	0,0	16,7	8,3	2,4	2,7	2,4
No contesta	<b>0,3</b>	0,0	0,0	0,0	0,0	0,0	0,0	0,0	0,0	1,2	1,3	0,0

	RECORD DE VOT CATALANES											
	TOTAL	PP	C's	JxSí	PSC	CSQEP	CUP	Al- tres	En blanc	No va votar	NS/ NR	NC

P16.1.1. CONEIX A PABLO IGLESIAS?

Coneix	<b>98,0</b>	88,9	100,0	99,7	99,3	100,0	100,0	83,3	100,0	94,6	93,3	100,0
No coneix	<b>2,0</b>	11,1	0,0	0,3	0,7	0,0	0,0	16,7	0,0	5,4	6,7	0,0

P16.1.2. VALORI DE 0 A 10 A PABLO IGLESIAS

Base: Coneix a Pablo Iglesias

0	<b>19,2</b>	53,1	50,7	8,9	27,4	5,4	6,7	0,0	33,3	29,7	14,3	19,5
1	<b>3,0</b>	15,6	8,7	1,9	3,7	0,0	0,0	0,0	8,3	3,2	1,4	2,4
2	<b>9,5</b>	15,6	11,6	9,7	8,1	6,3	11,1	0,0	16,7	8,2	11,4	9,8
3	<b>7,7</b>	9,4	8,7	8,4	8,1	2,7	15,6	0,0	0,0	6,3	10,0	7,3
4	<b>10,9</b>	3,1	8,7	13,1	14,8	5,4	13,3	40,0	25,0	5,1	12,9	12,2
5	<b>18,6</b>	3,1	8,7	26,5	16,3	14,4	24,4	40,0	0,0	17,1	12,9	9,8
6	<b>11,6</b>	0,0	2,9	14,2	11,9	18,9	13,3	0,0	0,0	7,0	14,3	7,3
7	<b>8,9</b>	0,0	0,0	9,2	5,9	20,7	8,9	20,0	8,3	8,9	4,3	12,2
8	<b>6,2</b>	0,0	0,0	6,1	2,2	16,2	6,7	0,0	0,0	9,5	2,9	2,4
9	<b>1,1</b>	0,0	0,0	0,8	1,5	4,5	0,0	0,0	0,0	0,0	1,4	0,0
10	<b>1,1</b>	0,0	0,0	0,3	0,0	5,4	0,0	0,0	0,0	1,3	1,4	2,4
No sap	<b>2,0</b>	0,0	0,0	0,8	0,0	0,0	0,0	0,0	8,3	3,8	12,9	4,9
No contesta	<b>0,4</b>	0,0	0,0	0,0	0,0	0,0	0,0	0,0	0,0	0,0	0,0	9,8
Mitjana	<b>3,92</b>	1,03	1,54	4,44	3,29	5,97	4,40	5,00	2,18	3,50	3,85	3,69
Desviació típica	<b>2,65</b>	1,38	1,91	2,21	2,56	2,39	2,06	1,22	2,32	2,97	2,50	2,79

P16.2.1. CONEIX A MARIANO RAJOY?

Coneix	<b>99,9</b>	100,0	100,0	100,0	100,0	100,0	100,0	100,0	100,0	99,4	100,0	100,0
No coneix	<b>0,1</b>	0,0	0,0	0,0	0,0	0,0	0,0	0,0	0,0	0,6	0,0	0,0

P16.2.2. VALORI DE 0 A 10 A MARIANO RAJOY

Base: Coneix a Mariano Rajoy

0	<b>56,8</b>	2,8	15,9	78,6	40,4	65,8	84,4	83,3	25,0	48,8	44,0	41,5
1	<b>6,2</b>	0,0	2,9	5,8	8,1	9,9	6,7	0,0	8,3	6,0	6,7	4,9
2	<b>6,8</b>	0,0	7,2	5,8	7,4	12,6	4,4	0,0	16,7	4,8	8,0	9,8
3	<b>5,8</b>	5,6	13,0	3,1	11,0	3,6	2,2	16,7	8,3	7,2	6,7	0,0
4	<b>6,1</b>	11,1	18,8	2,8	9,6	2,7	2,2	0,0	8,3	9,0	1,3	7,3
5	<b>6,4</b>	5,6	13,0	1,9	11,8	3,6	0,0	0,0	25,0	9,0	12,0	7,3
6	<b>3,3</b>	11,1	8,7	0,8	4,4	0,9	0,0	0,0	0,0	4,8	8,0	2,4
7	<b>3,4</b>	16,7	10,1	0,8	4,4	0,0	0,0	0,0	0,0	4,2	5,3	7,3
8	<b>1,6</b>	16,7	2,9	0,3	0,7	0,9	0,0	0,0	8,3	2,4	0,0	2,4
9	<b>1,0</b>	11,1	2,9	0,0	1,5	0,0	0,0	0,0	0,0	0,6	1,3	2,4
10	<b>1,4</b>	19,4	4,3	0,0	0,7	0,0	0,0	0,0	0,0	1,8	1,3	0,0
No sap	<b>0,8</b>	0,0	0,0	0,0	0,0	0,0	0,0	0,0	0,0	0,6	5,3	7,3
No contesta	<b>0,4</b>	0,0	0,0	0,0	0,0	0,0	0,0	0,0	0,0	0,6	0,0	7,3
Mitjana	<b>1,76</b>	7,00	4,13	0,61	2,37	0,87	0,31	0,50	2,92	2,23	2,31	2,31
Desviació típica	<b>2,57</b>	2,47	2,73	1,42	2,54	1,56	0,85	1,22	2,54	2,74	2,75	2,88

	RECORD DE VOT CATALANES											
	TOTAL	PP	C's	JxSí	PSC	CSQEP	CUP	Altres	En blanc	No va votar	NS/NR	NC
<b>P16.3.1. CONEIX A ALBERT RIVERA?</b>												
Coneix	96,2	88,9	100,0	99,4	97,8	97,3	97,8	83,3	100,0	89,2	89,3	100,0
No coneix	3,8	11,1	0,0	0,6	2,2	2,7	2,2	16,7	0,0	10,8	10,7	0,0
<b>P16.3.2. VALORI DE 0 A 10 A ALBERT RIVERA</b>												
<b>Base: Coneix a Albert Rivera</b>												
0	45,7	0,0	4,3	72,9	19,5	50,0	79,5	60,0	41,7	32,2	26,9	29,3
1	5,1	0,0	0,0	5,0	3,8	10,2	11,4	20,0	8,3	6,0	1,5	2,4
2	6,0	3,1	0,0	6,1	6,8	6,5	6,8	0,0	8,3	6,0	9,0	7,3
3	6,2	6,3	1,4	5,3	7,5	13,0	0,0	20,0	8,3	3,4	9,0	9,8
4	6,6	6,3	7,2	4,7	12,0	7,4	0,0	0,0	16,7	5,4	6,0	12,2
5	9,1	12,5	18,8	1,1	18,8	4,6	2,3	0,0	8,3	18,8	14,9	4,9
6	5,5	15,6	14,5	1,7	9,8	2,8	0,0	0,0	0,0	9,4	4,5	4,9
7	5,4	18,8	14,5	1,1	8,3	2,8	0,0	0,0	0,0	9,4	6,0	7,3
8	4,3	18,8	20,3	1,1	5,3	0,9	0,0	0,0	0,0	3,4	7,5	4,9
9	1,6	6,3	8,7	0,0	2,3	0,9	0,0	0,0	0,0	1,3	1,5	2,4
10	2,0	12,5	10,1	0,6	3,8	0,9	0,0	0,0	0,0	0,7	0,0	0,0
No sap	2,2	0,0	0,0	0,3	2,3	0,0	0,0	0,0	8,3	4,0	11,9	7,3
No contesta	0,4	0,0	0,0	0,0	0,0	0,0	0,0	0,0	0,0	0,0	1,5	7,3
Mitjana	2,53	6,69	6,58	0,90	4,08	1,76	0,36	0,80	1,73	3,24	3,31	3,06
Desviació típica	2,97	2,15	2,30	1,85	2,85	2,34	0,92	1,30	1,95	2,89	2,85	2,87
<b>P16.4.1. CONEIX A PEDRO SÁNCHEZ?</b>												
Coneix	97,4	97,2	100,0	99,2	100,0	99,1	100,0	83,3	100,0	91,0	92,0	100,0
No coneix	2,6	2,8	0,0	0,8	0,0	0,9	0,0	16,7	0,0	9,0	8,0	0,0
<b>P16.4.2. VALORI DE 0 A 10 A PEDRO SÁNCHEZ</b>												
<b>Base: Coneix a Pedro Sánchez</b>												
0	24,1	2,9	11,6	40,9	3,7	14,5	46,7	0,0	16,7	23,0	8,7	19,5
1	4,8	0,0	2,9	5,9	0,7	5,5	15,6	0,0	8,3	3,3	4,3	7,3
2	9,8	8,6	4,3	13,4	1,5	13,6	11,1	20,0	8,3	7,2	13,0	7,3
3	10,5	11,4	11,6	10,4	3,7	22,7	8,9	20,0	0,0	9,2	8,7	9,8
4	13,4	17,1	20,3	15,4	7,4	12,7	8,9	20,0	16,7	9,9	18,8	9,8
5	14,7	14,3	21,7	9,5	15,4	20,0	4,4	40,0	41,7	17,8	18,8	14,6
6	6,4	22,9	13,0	2,5	12,5	3,6	2,2	0,0	0,0	9,2	2,9	4,9
7	7,1	14,3	10,1	1,1	17,6	4,5	0,0	0,0	0,0	11,2	10,1	9,8
8	4,1	5,7	4,3	0,6	18,4	1,8	0,0	0,0	0,0	2,6	4,3	2,4
9	1,3	0,0	0,0	0,0	8,8	0,0	2,2	0,0	0,0	0,0	0,0	0,0
10	1,5	0,0	0,0	0,0	8,8	0,9	0,0	0,0	0,0	1,3	0,0	0,0
No sap	2,1	2,9	0,0	0,3	1,5	0,0	0,0	0,0	8,3	4,6	10,1	7,3
No contesta	0,4	0,0	0,0	0,0	0,0	0,0	0,0	0,0	0,0	0,7	0,0	7,3
Mitjana	3,38	4,88	4,20	2,01	6,44	3,29	1,56	3,80	3,27	3,60	3,89	3,29
Desviació típica	2,67	1,90	2,19	2,04	2,36	2,12	2,05	1,30	2,10	2,66	2,20	2,54
<b>P17. I D'AQUESTS, A QUI PREFERIRIA COM A PROPER PRESIDENT DEL GOVERN ESPANYOL?</b>												
Pablo Iglesias	33,9	0,0	0,0	49,2	8,1	65,8	66,7	50,0	0,0	25,1	22,7	14,6
Mariano Rajoy	5,1	55,6	11,6	0,6	0,7	0,0	0,0	0,0	8,3	7,2	12,0	2,4
Albert Rivera	12,0	30,6	68,1	3,6	9,6	4,5	0,0	0,0	8,3	16,2	9,3	7,3
Pedro Sánchez	20,1	5,6	11,6	10,3	72,8	15,3	6,7	33,3	25,0	17,4	16,0	2,4
Li és igual	2,6	0,0	0,0	3,9	0,0	0,9	2,2	16,7	0,0	2,4	4,0	7,3
Cap d'aquests	22,9	2,8	5,8	31,4	7,4	11,7	24,4	0,0	58,3	26,3	24,0	51,2
Altres	0,5	0,0	0,0	0,3	0,0	0,9	0,0	0,0	0,0	0,6	2,7	0,0
No sap	2,1	5,6	1,4	0,8	1,5	0,9	0,0	0,0	0,0	4,8	6,7	0,0
No contesta	0,9	0,0	1,4	0,0	0,0	0,0	0,0	0,0	0,0	0,0	2,7	14,6

	RECORD DE VOT CATALANES											
	TOTAL	PP	C's	JxSí	PSC	CSQEP	CUP	Altres	En blanc	No va votar	NS/NR	NC
<b>P18. SI EN AQUESTS MOMENTS SE CELEBRESSIN ELECCIONS GENERALS PER ELEGIR EL GOVERN ESPANYOL, A QUIN PARTIT VOTARIA?</b>												
PP	4,4	61,1	11,6	0,6	0,0	0,0	0,0	0,0	0,0	4,8	8,0	2,4
C's	11,3	33,3	69,6	2,8	8,1	4,5	0,0	0,0	8,3	15,0	6,7	7,3
PDeCAT	8,0	0,0	0,0	20,6	1,5	0,0	2,2	16,7	0,0	2,4	4,0	0,0
ERC	18,8	0,0	0,0	44,4	3,7	7,2	37,8	0,0	0,0	4,2	1,3	2,4
PSC (PSOE)	15,0	5,6	8,7	2,5	71,3	10,8	4,4	0,0	0,0	12,6	13,3	0,0
En Comú Podem	17,5	0,0	1,4	13,1	5,1	70,3	22,2	16,7	8,3	18,0	9,3	7,3
Altres	1,0	0,0	1,4	0,0	0,0	0,9	2,2	66,7	0,0	1,2	2,7	0,0
En blanc	2,5	0,0	0,0	2,2	1,5	0,0	2,2	0,0	50,0	1,8	5,3	4,9
Nul	0,3	0,0	0,0	0,0	0,0	0,0	2,2	0,0	8,3	0,6	0,0	0,0
No votaria	7,7	0,0	1,4	6,1	0,0	1,8	15,6	0,0	8,3	25,7	5,3	2,4
No sap	10,9	0,0	4,3	7,2	8,8	4,5	11,1	0,0	16,7	12,6	41,3	24,4
No contesta	2,6	0,0	1,4	0,6	0,0	0,0	0,0	0,0	0,0	1,2	2,7	48,8

<b>P19. I EM POT DIR A QUIN PARTIT VA VOTAR A LES DARRERES ELECCIONS GENERALS, LES DE JUNY DE 2016?</b>												
PP	5,9	94,4	10,1	0,6	2,2	0,0	0,0	0,0	0,0	3,6	10,7	4,9
C's	6,4	0,0	72,5	1,7	2,2	0,0	0,0	0,0	0,0	3,0	4,0	2,4
CDC	11,1	0,0	0,0	30,6	1,5	0,0	2,2	16,7	0,0	1,2	0,0	2,4
ERC	17,8	0,0	0,0	46,1	0,0	1,8	35,6	0,0	0,0	1,2	2,7	0,0
PSC (PSOE)	15,2	0,0	7,2	3,9	84,6	6,3	2,2	0,0	0,0	5,4	13,3	0,0
En Comú Podem	16,5	0,0	4,3	8,6	5,9	86,5	35,6	16,7	8,3	8,4	5,3	2,4
Altres	0,9	0,0	0,0	0,0	0,0	0,9	0,0	66,7	8,3	0,6	2,7	0,0
En blanc	1,5	0,0	0,0	0,3	0,0	0,0	0,0	0,0	75,0	1,2	4,0	2,4
Nul	0,1	0,0	0,0	0,0	0,0	0,0	0,0	0,0	0,0	0,6	0,0	0,0
No va votar	12,6	5,6	2,9	3,6	2,2	4,5	11,1	0,0	8,3	53,9	14,7	2,4
No tenia edat per votar	2,0	0,0	0,0	0,0	0,0	0,0	0,0	0,0	0,0	12,6	0,0	0,0
No tenia la nacionalitat per votar	0,7	0,0	0,0	0,0	0,0	0,0	0,0	0,0	0,0	4,2	0,0	0,0
No sap / No recorda	6,0	0,0	1,4	4,7	1,5	0,0	11,1	0,0	0,0	3,6	42,7	2,4
No contesta	3,4	0,0	1,4	0,0	0,0	0,0	2,2	0,0	0,0	0,6	0,0	80,5

<b>P20. RESPECTE A L'ESTAT ESPANYOL, VOSTÈ CREU QUE CATALUNYA HAURIA DE SER:</b>												
Una regió d'Espanya	3,9	2,8	14,5	0,6	2,2	3,6	0,0	0,0	8,3	9,0	2,7	7,3
Una Comunitat Autònoma d'Espanya	28,8	86,1	59,4	5,6	55,1	22,5	0,0	16,7	58,3	41,3	30,7	31,7
Un Estat d'una Espanya Federal	21,5	8,3	23,2	13,9	37,5	47,7	6,7	50,0	16,7	18,6	10,7	17,1
Un Estat independent	40,3	0,0	1,4	78,3	2,2	21,6	91,1	33,3	16,7	23,4	30,7	22,0
Altres	1,1	0,0	1,4	0,3	0,7	0,0	0,0	0,0	0,0	2,4	5,3	2,4
No sap	3,8	2,8	0,0	1,4	1,5	4,5	2,2	0,0	0,0	4,8	18,7	9,8
No contesta	0,7	0,0	0,0	0,0	0,7	0,0	0,0	0,0	0,0	0,6	1,3	9,8

<b>P21. EN QUALSEVOL CAS, VOSTÈ VOL QUE CATALUNYA SIGUI UN ESTAT INDEPENDENT?</b>												
Sí	46,6	0,0	1,4	86,7	5,1	31,5	95,6	50,0	25,0	28,1	38,7	31,7
No	48,4	97,2	97,1	11,7	92,6	59,5	2,2	33,3	66,7	65,9	45,3	51,2
No sap	3,9	2,8	1,4	1,4	1,5	9,0	2,2	16,7	0,0	6,0	10,7	4,9
No contesta	1,1	0,0	0,0	0,3	0,7	0,0	0,0	0,0	8,3	0,0	5,3	12,2

<b>P22. MÉS CONCRETAMENT, SI DEMÀ ES FES UN REFERÈNDUM PER DECIDIR LA INDEPENDÈNCIA DE CATALUNYA, VOSTÈ QUÈ FARIA?</b>												
Votaria a favor de la independència	47,4	0,0	1,4	88,3	8,8	36,0	95,6	66,7	25,0	24,0	37,3	29,3
Votaria en contra de la independència	37,1	88,9	92,8	7,2	79,4	50,5	2,2	0,0	25,0	40,1	26,7	36,6
S'abstindria / No aniria a votar	10,3	5,6	4,3	2,8	10,3	5,4	0,0	33,3	16,7	31,1	18,7	9,8
Votaria en blanc	0,9	0,0	1,4	0,6	0,7	0,9	0,0	0,0	25,0	1,2	0,0	0,0
Votaria nul	0,2	0,0	0,0	0,0	0,0	0,0	0,0	0,0	0,0	0,6	1,3	0,0
No sap	2,8	5,6	0,0	1,1	0,7	6,3	2,2	0,0	0,0	1,8	12,0	7,3
No contesta	1,3	0,0	0,0	0,0	0,0	0,9	0,0	0,0	8,3	1,2	4,0	17,1



	RECORD DE VOT CATALANES											
	TOTAL	PP	C's	JxSí	PSC	CSQEP	CUP	Al- tres	En blanc	No va votar	NS/ NR	NC

P23. COM LI AGRADARIA QUE ACABÉS EL "PROCÉS SOBIRANISTA"?

Amb la independència de Catalunya	<b>36,2</b>	0,0	1,4	73,3	1,5	19,8	91,1	50,0	8,3	16,2	22,7	12,2
Amb un acord amb Espanya per dotar Catalunya de més autogovern	<b>45,9</b>	41,7	60,9	24,2	72,1	73,9	6,7	33,3	50,0	54,5	53,3	48,8
Que s'abandonés el procés	<b>14,0</b>	52,8	37,7	1,7	24,3	5,4	2,2	16,7	41,7	24,6	6,7	12,2
No sap	<b>3,1</b>	2,8	0,0	0,8	1,5	0,9	0,0	0,0	0,0	4,2	16,0	17,1
No contesta	<b>0,8</b>	2,8	0,0	0,0	0,7	0,0	0,0	0,0	0,0	0,6	1,3	9,8

P24. I COM CREU VOSTÈ QUE S'ACABARÀ EL "PROCÉS SOBIRANISTA"?

Amb la independència de Catalunya	<b>16,0</b>	0,0	1,4	31,9	0,0	6,3	44,4	0,0	8,3	10,2	6,7	7,3
Amb un acord amb Espanya per dotar Catalunya de més autogovern	<b>43,0</b>	44,4	58,0	40,6	51,5	48,6	35,6	50,0	33,3	41,9	26,7	39,0
Amb l'abandonament del procés	<b>27,3</b>	38,9	37,7	16,7	37,5	36,0	13,3	50,0	41,7	34,7	22,7	22,0
No sap	<b>12,8</b>	13,9	1,4	10,0	11,0	9,0	4,4	0,0	16,7	13,2	41,3	26,8
No contesta	<b>0,9</b>	2,8	1,4	0,8	0,0	0,0	2,2	0,0	0,0	0,0	2,7	4,9

P25. AMB LA DECLARACIÓ D'INDEPENDÈNCIA QUE VA APROVAR EL PARLAMENT DE CATALUNYA EL PASSAT 27 D'OCTUBRE, VOSTÈ ESTÀ...?

Molt d'acord	<b>20,9</b>	0,0	1,4	46,4	2,9	5,4	46,7	0,0	0,0	6,6	9,3	9,8
Bastant d'acord	<b>15,1</b>	0,0	0,0	25,6	3,7	14,4	33,3	33,3	8,3	10,2	13,3	4,9
Ni d'acord ni amb desacord	<b>14,1</b>	0,0	5,8	12,8	6,6	18,9	11,1	16,7	8,3	19,2	24,0	29,3
Bastant en desacord	<b>13,8</b>	13,9	5,8	7,5	21,3	29,7	6,7	33,3	25,0	16,2	10,7	12,2
Molt en desacord	<b>33,9</b>	86,1	87,0	6,7	65,4	31,5	2,2	16,7	58,3	44,3	32,0	31,7
No sap	<b>1,6</b>	0,0	0,0	1,1	0,0	0,0	0,0	0,0	0,0	3,0	9,3	2,4
No contesta	<b>0,6</b>	0,0	0,0	0,0	0,0	0,0	0,0	0,0	0,0	0,6	1,3	9,8

P26. I AMB LA INTERVENCIÓ QUE EL GOVERN CENTRAL HA FET DE LA GENERALITAT DE CATALUNYA, VOSTÈ ESTÀ...?

Molt d'acord	<b>6,2</b>	30,6	24,6	0,0	12,5	3,6	0,0	0,0	0,0	8,4	2,7	2,4
Bastant d'acord	<b>8,6</b>	33,3	30,4	1,9	20,6	0,0	0,0	0,0	0,0	9,0	8,0	4,9
Ni d'acord ni amb desacord	<b>8,9</b>	19,4	10,1	1,7	14,0	7,2	2,2	33,3	8,3	14,4	17,3	14,6
Bastant en desacord	<b>11,8</b>	5,6	15,9	5,0	16,2	18,9	2,2	16,7	33,3	15,6	18,7	12,2
Molt en desacord	<b>61,9</b>	5,6	18,8	91,4	35,3	70,3	95,6	50,0	58,3	47,3	44,0	48,8
No sap	<b>2,1</b>	5,6	0,0	0,0	1,5	0,0	0,0	0,0	0,0	5,4	8,0	7,3
No contesta	<b>0,5</b>	0,0	0,0	0,0	0,0	0,0	0,0	0,0	0,0	0,0	1,3	9,8

P27. VOSTÈ VA ANAR A VOTAR AL REFERÈNDUM SOBRE LA INDEPENDÈNCIA CONVOCAT PER LA GENERALITAT EL PASSAT 1 D'OCTUBRE?

Sí	<b>56,1</b>	2,8	15,9	89,7	25,7	64,0	100,0	66,7	41,7	28,7	42,7	46,3
No	<b>42,9</b>	97,2	84,1	10,3	74,3	36,0	0,0	33,3	58,3	71,3	52,0	39,0
No sap	<b>0,2</b>	0,0	0,0	0,0	0,0	0,0	0,0	0,0	0,0	0,0	2,7	0,0
No contesta	<b>0,8</b>	0,0	0,0	0,0	0,0	0,0	0,0	0,0	0,0	0,0	2,7	14,6

P28. I EM PODRIA DIR QUÈ VA VOTAR?

Base: Va anar a votar al referèndum

Sí a la independència	<b>79,3</b>	0,0	9,1	95,7	40,0	52,1	100,0	50,0	40,0	64,6	71,9	36,8
No a la independència	<b>9,9</b>	100,0	81,8	1,5	48,6	19,7	0,0	0,0	20,0	12,5	12,5	10,5
En blanc	<b>3,7</b>	0,0	9,1	0,9	0,0	15,5	0,0	25,0	40,0	8,3	0,0	0,0
Nul	<b>0,8</b>	0,0	0,0	0,0	0,0	4,2	0,0	0,0	0,0	2,1	3,1	0,0
Va anar a votar però no va poder fer-ho	<b>2,4</b>	0,0	0,0	1,2	5,7	7,0	0,0	25,0	0,0	4,2	0,0	0,0
No sap	<b>0,2</b>	0,0	0,0	0,0	0,0	0,0	0,0	0,0	0,0	0,0	3,1	0,0
No contesta	<b>3,7</b>	0,0	0,0	0,6	5,7	1,4	0,0	0,0	0,0	8,3	9,4	52,6

	RECORD DE VOT CATALANES											
	TOTAL	PP	C's	JxSí	PSC	CSQEP	CUP	Al- tres	En blanc	No va votar	NS/ NR	NC
<b>P29. QUAN VA PRENDRE LA DECISIÓ SOBRE EL QUE VA FER VOSTÈ L'1 D'OCTUBRE?</b>												
Més de dues setmanes abans	<b>83,6</b>	94,4	85,5	89,7	86,0	68,5	88,9	50,0	91,7	84,4	68,0	70,7
La setmana anterior a la de l'1 d'octubre	<b>3,0</b>	0,0	4,3	2,2	2,2	8,1	2,2	0,0	0,0	2,4	2,7	4,9
La mateixa setmana de l'1 d'octubre	<b>3,8</b>	2,8	4,3	3,3	5,9	5,4	0,0	0,0	0,0	3,6	5,3	0,0
El mateix dia 1 d'octubre	<b>7,9</b>	2,8	5,8	4,4	5,9	17,1	8,9	50,0	8,3	7,2	17,3	7,3
No sap	<b>0,9</b>	0,0	0,0	0,3	0,0	0,9	0,0	0,0	0,0	1,2	4,0	7,3
No contesta	<b>0,8</b>	0,0	0,0	0,0	0,0	0,0	0,0	0,0	0,0	1,2	2,7	9,8
<b>P30.1.1. CONEIX A INÉS ARRIMADAS?</b>												
Coneix	<b>82,7</b>	77,8	92,8	95,0	78,7	88,3	100,0	66,7	100,0	56,9	62,7	80,5
No coneix	<b>17,3</b>	22,2	7,2	5,0	21,3	11,7	0,0	33,3	0,0	43,1	37,3	19,5
<b>P30.1.2. VALORI DE 0 A 10 A INÉS ARRIMADAS</b>												
<b>Base: Coneix a Inés Arrimadas</b>												
0	<b>45,8</b>	0,0	1,6	71,6	17,8	40,8	82,2	50,0	16,7	34,7	27,7	27,3
1	<b>7,0</b>	3,6	0,0	6,7	3,7	12,2	11,1	0,0	25,0	4,2	14,9	6,1
2	<b>6,5</b>	0,0	1,6	7,6	9,3	7,1	2,2	25,0	8,3	5,3	8,5	3,0
3	<b>5,5</b>	0,0	1,6	4,7	10,3	9,2	2,2	0,0	16,7	4,2	4,3	6,1
4	<b>6,2</b>	7,1	7,8	3,8	7,5	10,2	2,2	0,0	8,3	9,5	6,4	6,1
5	<b>6,5</b>	7,1	10,9	1,2	14,0	7,1	0,0	25,0	16,7	14,7	8,5	3,0
6	<b>4,8</b>	10,7	14,1	2,0	11,2	4,1	0,0	0,0	8,3	2,1	4,3	6,1
7	<b>4,7</b>	28,6	17,2	0,6	7,5	3,1	0,0	0,0	0,0	5,3	2,1	9,1
8	<b>3,8</b>	14,3	17,2	0,3	8,4	0,0	0,0	0,0	0,0	3,2	6,4	6,1
9	<b>2,1</b>	7,1	9,4	0,6	0,9	2,0	0,0	0,0	0,0	3,2	2,1	3,0
10	<b>3,7</b>	14,3	18,8	0,3	4,7	3,1	0,0	0,0	0,0	7,4	0,0	0,0
No sap	<b>2,9</b>	7,1	0,0	0,6	4,7	1,0	0,0	0,0	0,0	6,3	14,9	6,1
No contesta	<b>0,7</b>	0,0	0,0	0,0	0,0	0,0	0,0	0,0	0,0	0,0	0,0	18,2
Mitjana	<b>2,49</b>	7,04	7,08	0,84	4,15	2,28	0,31	1,75	2,58	3,37	2,63	3,24
Desviació típica	<b>3,09</b>	2,13	2,23	1,73	2,94	2,71	0,82	2,36	2,07	3,36	2,81	3,21
<b>P30.2.1. CONEIX A ADA COLAU?</b>												
Coneix	<b>94,0</b>	83,3	97,1	99,2	98,5	98,2	100,0	83,3	100,0	78,4	89,3	90,2
No coneix	<b>6,0</b>	16,7	2,9	0,8	1,5	1,8	0,0	16,7	0,0	21,6	10,7	9,8
<b>P30.2.2. VALORI DE 0 A 10 A ADA COLAU</b>												
<b>Base: Coneix a Ada Colau</b>												
0	<b>15,4</b>	50,0	49,3	5,6	21,6	3,7	6,7	0,0	33,3	24,4	9,0	18,9
1	<b>2,7</b>	3,3	6,0	2,0	2,2	0,9	2,2	0,0	8,3	4,6	1,5	5,4
2	<b>5,7</b>	13,3	22,4	5,6	3,0	3,7	6,7	0,0	8,3	1,5	6,0	0,0
3	<b>7,8</b>	3,3	4,5	7,3	11,9	1,8	11,1	0,0	0,0	9,9	14,9	5,4
4	<b>11,7</b>	16,7	4,5	13,2	12,7	11,0	11,1	20,0	25,0	11,5	7,5	8,1
5	<b>17,6</b>	13,3	6,0	25,2	14,2	13,8	15,6	60,0	8,3	14,5	13,4	10,8
6	<b>11,9</b>	0,0	1,5	17,9	14,9	11,0	8,9	0,0	0,0	8,4	6,0	5,4
7	<b>9,5</b>	0,0	0,0	10,4	3,7	22,0	20,0	0,0	8,3	6,1	9,0	10,8
8	<b>8,5</b>	0,0	3,0	8,7	7,5	14,7	6,7	20,0	8,3	8,4	10,4	5,4
9	<b>2,9</b>	0,0	0,0	1,7	2,2	7,3	6,7	0,0	0,0	3,1	4,5	5,4
10	<b>2,2</b>	0,0	0,0	0,6	0,0	10,1	4,4	0,0	0,0	3,1	3,0	2,7
No sap	<b>3,3</b>	0,0	3,0	2,0	6,0	0,0	0,0	0,0	0,0	3,8	13,4	5,4
No contesta	<b>0,8</b>	0,0	0,0	0,0	0,0	0,0	0,0	0,0	0,0	0,8	1,5	16,2
Mitjana	<b>4,44</b>	1,73	1,49	4,94	3,84	6,31	5,22	5,40	2,92	3,92	4,79	4,28
Desviació típica	<b>2,74</b>	2,00	2,01	2,13	2,68	2,43	2,64	1,52	2,84	3,03	2,78	3,25

	RECORD DE VOT CATALANES											
	TOTAL	PP	C's	JxSí	PSC	CSQEP	CUP	Al- tres	En blanc	No va votar	NS/ NR	NC

P30.3.1. CONEIX A XAVIER DOMÈNECH?

Coneix	<b>63,4</b>	36,1	60,9	81,1	53,7	76,6	88,9	50,0	66,7	40,1	34,7	53,7
No coneix	<b>36,6</b>	63,9	39,1	18,9	46,3	23,4	11,1	50,0	33,3	59,9	65,3	46,3

P30.3.2. VALORI DE 0 A 10 A XAVIER DOMÈNECH

Base: Coneix a Xavier Domènech

0	<b>8,6</b>	23,1	26,2	3,4	12,3	2,4	2,5	0,0	25,0	22,4	0,0	22,7
1	<b>2,2</b>	0,0	4,8	1,0	4,1	1,2	2,5	0,0	0,0	6,0	3,8	0,0
2	<b>4,8</b>	0,0	19,0	2,7	5,5	4,7	10,0	0,0	12,5	1,5	3,8	4,5
3	<b>6,1</b>	7,7	16,7	4,8	8,2	2,4	5,0	0,0	0,0	4,5	19,2	4,5
4	<b>11,9</b>	23,1	16,7	14,0	12,3	9,4	2,5	0,0	12,5	4,5	11,5	18,2
5	<b>19,4</b>	15,4	4,8	24,3	28,8	14,1	17,5	33,3	12,5	10,4	15,4	9,1
6	<b>16,5</b>	0,0	4,8	21,2	13,7	16,5	22,5	0,0	0,0	13,4	7,7	13,6
7	<b>11,6</b>	0,0	0,0	11,6	4,1	20,0	20,0	33,3	0,0	11,9	19,2	9,1
8	<b>8,2</b>	0,0	2,4	9,6	2,7	12,9	7,5	33,3	12,5	10,4	3,8	0,0
9	<b>1,9</b>	0,0	0,0	1,4	0,0	3,5	5,0	0,0	0,0	4,5	3,8	0,0
10	<b>1,3</b>	0,0	0,0	1,0	0,0	4,7	2,5	0,0	0,0	1,5	0,0	0,0
No sap	<b>6,6</b>	23,1	4,8	4,8	8,2	8,2	2,5	0,0	25,0	9,0	11,5	0,0
No contesta	<b>0,7</b>	7,7	0,0	0,0	0,0	0,0	0,0	0,0	0,0	0,0	0,0	18,2
Mitjana	<b>4,87</b>	2,78	2,42	5,32	3,99	5,96	5,54	6,67	3,17	4,34	4,96	3,50
Desviació típica	<b>2,40</b>	2,17	2,02	1,93	2,18	2,21	2,29	1,53	3,13	3,20	2,08	2,57

P30.4.1. CONEIX A ANNA GABRIEL?

Coneix	<b>72,1</b>	52,8	75,4	91,1	66,9	75,7	93,3	66,7	75,0	41,3	45,3	75,6
No coneix	<b>27,9</b>	47,2	24,6	8,9	33,1	24,3	6,7	33,3	25,0	58,7	54,7	24,4

P30.4.2. VALORI DE 0 A 10 A ANNA GABRIEL

Base: Coneix a Anna Gabriel

0	<b>20,8</b>	52,6	63,5	3,7	51,6	20,2	0,0	0,0	22,2	36,2	17,6	22,6
1	<b>4,3</b>	21,1	5,8	2,4	5,5	3,6	0,0	0,0	33,3	2,9	8,8	6,5
2	<b>5,1</b>	10,5	5,8	3,7	7,7	6,0	0,0	50,0	22,2	2,9	11,8	0,0
3	<b>7,2</b>	5,3	5,8	8,5	9,9	6,0	2,4	0,0	11,1	5,8	5,9	3,2
4	<b>7,1</b>	5,3	5,8	7,9	9,9	7,1	9,5	0,0	0,0	4,3	2,9	3,2
5	<b>12,6</b>	0,0	5,8	15,2	4,4	21,4	4,8	25,0	11,1	10,1	20,6	9,7
6	<b>8,5</b>	0,0	0,0	11,3	6,6	15,5	2,4	0,0	0,0	5,8	5,9	6,5
7	<b>10,4</b>	0,0	1,9	16,8	1,1	6,0	9,5	0,0	0,0	10,1	11,8	6,5
8	<b>11,1</b>	0,0	0,0	15,9	0,0	3,6	40,5	25,0	0,0	11,6	0,0	12,9
9	<b>4,5</b>	0,0	0,0	6,7	0,0	3,6	9,5	0,0	0,0	4,3	0,0	6,5
10	<b>4,2</b>	0,0	0,0	6,1	0,0	1,2	21,4	0,0	0,0	2,9	0,0	0,0
No sap	<b>3,5</b>	5,3	5,8	1,8	3,3	6,0	0,0	0,0	0,0	2,9	14,7	6,5
No contesta	<b>0,7</b>	0,0	0,0	0,0	0,0	0,0	0,0	0,0	0,0	0,0	0,0	16,1
Mitjana	<b>4,41</b>	0,83	1,06	5,87	1,65	4,00	7,74	4,25	1,67	3,72	3,31	4,17
Desviació típica	<b>3,18</b>	1,20	1,82	2,50	2,10	2,77	1,93	2,87	1,58	3,45	2,52	3,45

	RECORD DE VOT CATALANES											
	TOTAL	PP	C's	JxSí	PSC	CSQEP	CUP	Al- tres	En blanc	No va votar	NS/ NR	NC

**P30.5.1. CONEIX A XAVIER GARCÍA ALBIOL?**

Coneix	<b>87,6</b>	91,7	92,8	98,3	88,2	91,9	100,0	50,0	91,7	67,1	68,0	78,0
No coneix	<b>12,4</b>	8,3	7,2	1,7	11,8	8,1	0,0	50,0	8,3	32,9	32,0	22,0

**P30.5.2 VALORI DE 0 A 10 A XAVIER GARCÍA ALBIOL**

Base: Coneix a Xavier García Albiol

0	<b>56,0</b>	3,0	9,4	81,6	34,2	59,8	88,9	100,0	27,3	42,0	37,3	28,1
1	<b>5,8</b>	0,0	7,8	4,0	8,3	8,8	2,2	0,0	27,3	5,4	9,8	3,1
2	<b>7,3</b>	6,1	7,8	4,5	10,8	11,8	4,4	0,0	18,2	9,8	9,8	0,0
3	<b>5,8</b>	0,0	12,5	3,1	10,8	6,9	2,2	0,0	9,1	5,4	5,9	12,5
4	<b>4,7</b>	3,0	14,1	1,7	5,0	5,9	0,0	0,0	18,2	7,1	5,9	9,4
5	<b>6,9</b>	15,2	12,5	2,5	16,7	2,0	0,0	0,0	0,0	10,7	9,8	9,4
6	<b>4,3</b>	18,2	10,9	1,4	5,0	2,9	2,2	0,0	0,0	6,3	3,9	9,4
7	<b>2,8</b>	27,3	10,9	0,3	1,7	0,0	0,0	0,0	0,0	2,7	5,9	3,1
8	<b>1,5</b>	9,1	6,3	0,3	1,7	0,0	0,0	0,0	0,0	1,8	3,9	0,0
9	<b>0,6</b>	3,0	4,7	0,0	0,0	0,0	0,0	0,0	0,0	0,9	0,0	3,1
10	<b>0,5</b>	6,1	1,6	0,0	0,8	0,0	0,0	0,0	0,0	0,9	0,0	0,0
No sap	<b>2,9</b>	6,1	1,6	0,6	5,0	2,0	0,0	0,0	0,0	7,1	7,8	6,3
No contesta	<b>0,6</b>	3,0	0,0	0,0	0,0	0,0	0,0	0,0	0,0	0,0	0,0	15,6
Mitjana	<b>1,66</b>	6,17	4,37	0,55	2,41	1,06	0,31	0,00	1,64	2,27	2,34	2,96
Desviació típica	<b>2,42</b>	2,18	2,65	1,40	2,41	1,63	1,06	0,00	1,50	2,62	2,61	2,73

**P30.6.1. CONEIX A MIQUEL ICETA?**

Coneix	<b>83,3</b>	77,8	85,5	95,6	86,8	84,7	100,0	50,0	91,7	60,5	61,3	78,0
No coneix	<b>16,7</b>	22,2	14,5	4,4	13,2	15,3	0,0	50,0	8,3	39,5	38,7	22,0

**P30.6.2. VALORI DE 0 A 10 A MIQUEL ICETA**

Base: Coneix a Miquel Iceta

0	<b>21,9</b>	7,1	8,5	38,4	3,4	7,4	40,0	0,0	9,1	17,8	6,5	9,4
1	<b>4,5</b>	3,6	3,4	5,5	0,0	4,3	8,9	0,0	18,2	4,0	2,2	9,4
2	<b>10,1</b>	3,6	5,1	14,8	2,5	5,3	8,9	0,0	18,2	12,9	8,7	9,4
3	<b>10,3</b>	3,6	10,2	12,5	2,5	12,8	15,6	33,3	0,0	7,9	15,2	9,4
4	<b>13,2</b>	7,1	15,3	14,0	10,2	18,1	11,1	0,0	18,2	11,9	13,0	9,4
5	<b>13,6</b>	21,4	23,7	7,6	11,9	26,6	4,4	33,3	18,2	16,8	19,6	12,5
6	<b>8,7</b>	28,6	8,5	3,2	18,6	9,6	6,7	33,3	18,2	8,9	10,9	6,3
7	<b>6,7</b>	3,6	8,5	2,3	17,8	10,6	2,2	0,0	0,0	7,9	6,5	6,3
8	<b>5,4</b>	10,7	15,3	0,9	17,8	4,3	2,2	0,0	0,0	4,0	4,3	3,1
9	<b>1,5</b>	3,6	0,0	0,0	6,8	0,0	0,0	0,0	0,0	1,0	4,3	3,1
10	<b>0,7</b>	0,0	0,0	0,0	5,1	0,0	0,0	0,0	0,0	0,0	0,0	0,0
No sap	<b>2,5</b>	7,1	1,7	0,9	3,4	1,1	0,0	0,0	0,0	6,9	6,5	3,1
No contesta	<b>0,8</b>	0,0	0,0	0,0	0,0	0,0	0,0	0,0	0,0	0,0	2,2	18,8
Mitjana	<b>3,51</b>	5,08	4,64	2,11	6,25	4,29	2,13	4,67	3,27	3,60	4,38	3,72
Desviació típica	<b>2,65</b>	2,33	2,35	2,10	2,20	2,05	2,28	1,53	2,15	2,50	2,27	2,57

	RECORD DE VOT CATALANES											
	TOTAL	PP	C's	JxSí	PSC	CSQEP	CUP	Al- tres	En blanc	No va votar	NS/ NR	NC

P30.7.1. CONEIX A ORIOL JUNQUERAS?

Coneix	<b>96,6</b>	97,2	95,7	100,0	97,8	98,2	100,0	83,3	100,0	91,0	88,0	95,1
No coneix	<b>3,4</b>	2,8	4,3	0,0	2,2	1,8	0,0	16,7	0,0	9,0	12,0	4,9

P30.7.2. VALORI DE 0 A 10 A ORIOL JUNQUERAS

Base: Coneix a Oriol Junqueras

0	<b>16,1</b>	51,4	50,0	1,4	30,8	8,3	0,0	0,0	25,0	26,3	16,7	12,8
1	<b>3,1</b>	5,7	9,1	0,0	5,3	4,6	0,0	0,0	8,3	4,6	4,5	2,6
2	<b>5,8</b>	22,9	13,6	1,1	8,3	6,4	0,0	20,0	8,3	6,6	4,5	12,8
3	<b>5,6</b>	2,9	10,6	1,4	16,5	7,3	2,2	20,0	8,3	3,9	4,5	5,1
4	<b>6,3</b>	2,9	10,6	3,6	7,5	12,8	8,9	0,0	16,7	5,9	4,5	2,6
5	<b>9,0</b>	5,7	6,1	7,2	10,5	14,7	4,4	0,0	8,3	11,8	9,1	7,7
6	<b>6,8</b>	2,9	0,0	6,1	7,5	17,4	13,3	0,0	8,3	3,9	6,1	2,6
7	<b>9,4</b>	0,0	0,0	10,6	3,0	13,8	17,8	60,0	0,0	11,8	10,6	7,7
8	<b>13,3</b>	0,0	0,0	22,5	6,0	9,2	22,2	0,0	0,0	7,2	18,2	10,3
9	<b>10,2</b>	0,0	0,0	21,7	0,0	2,8	20,0	0,0	0,0	3,9	6,1	10,3
10	<b>10,7</b>	0,0	0,0	24,2	1,5	1,8	11,1	0,0	0,0	5,9	4,5	2,6
No sap	<b>2,9</b>	5,7	0,0	0,3	3,0	0,9	0,0	0,0	16,7	7,2	10,6	5,1
No contesta	<b>0,8</b>	0,0	0,0	0,0	0,0	0,0	0,0	0,0	0,0	0,7	0,0	17,9
Mitjana	<b>5,33</b>	1,24	1,41	7,86	2,92	4,86	7,38	5,20	2,50	4,04	5,00	4,70
Desviació típica	<b>3,41</b>	1,71	1,69	2,10	2,69	2,52	1,85	2,49	2,22	3,40	3,33	3,37

P30.8.1. CONEIX A CARLES PUIGDEMONT?

Coneix	<b>99,2</b>	100,0	100,0	100,0	99,3	100,0	100,0	100,0	100,0	97,0	98,7	97,6
No coneix	<b>0,8</b>	0,0	0,0	0,0	0,7	0,0	0,0	0,0	0,0	3,0	1,3	2,4

P30.8.2. VALORI DE 0 A 10 A CARLES PUIGDEMONT

Base: Coneix a Carles Puigdemont

0	<b>25,2</b>	77,8	66,7	2,8	51,1	15,3	2,2	0,0	50,0	34,6	28,4	27,5
1	<b>3,0</b>	5,6	8,7	0,6	6,7	3,6	0,0	0,0	0,0	3,7	2,7	2,5
2	<b>5,3</b>	5,6	8,7	1,1	9,6	8,1	2,2	16,7	8,3	5,6	8,1	10,0
3	<b>4,3</b>	8,3	2,9	1,1	4,4	13,5	4,4	33,3	0,0	5,6	1,4	2,5
4	<b>6,0</b>	2,8	8,7	3,3	8,1	13,5	6,7	16,7	8,3	7,4	1,4	0,0
5	<b>6,5</b>	0,0	2,9	4,4	6,7	16,2	2,2	0,0	0,0	9,3	8,1	2,5
6	<b>6,1</b>	0,0	0,0	5,0	8,1	9,0	11,1	33,3	16,7	6,2	6,8	2,5
7	<b>6,6</b>	0,0	1,4	8,1	1,5	7,2	28,9	0,0	0,0	6,2	4,1	7,5
8	<b>11,0</b>	0,0	0,0	20,3	1,5	8,1	20,0	0,0	8,3	7,4	9,5	7,5
9	<b>10,7</b>	0,0	0,0	23,3	0,7	2,7	13,3	0,0	8,3	4,3	9,5	7,5
10	<b>13,3</b>	0,0	0,0	29,4	1,5	2,7	8,9	0,0	0,0	7,4	12,2	10,0
No sap	<b>1,1</b>	0,0	0,0	0,6	0,0	0,0	0,0	0,0	0,0	1,9	8,1	2,5
No contesta	<b>0,8</b>	0,0	0,0	0,0	0,0	0,0	0,0	0,0	0,0	0,6	0,0	17,5
Mitjana	<b>4,93</b>	0,53	0,94	7,99	1,98	4,16	6,93	4,00	2,92	3,69	4,57	4,22
Desviació típica	<b>3,76</b>	1,11	1,63	2,32	2,58	2,72	2,19	1,67	3,50	3,50	3,90	4,01

	RECORD DE VOT CATALANES											
	TOTAL	PP	C's	JxSí	PSC	CSQEP	CUP	Altres	En blanc	No va votar	NS/NR	NC

**P30.9.1. CONEIX A CARLES RIERA?**

Base: Pregunta realitzada a partir del 15/11

Coneix	<b>27,8</b>	25,0	21,1	35,3	26,3	22,2	48,0	0,0	16,7	23,3	14,9	23,1
No coneix	<b>72,2</b>	75,0	78,9	64,7	73,8	77,8	52,0	100,0	83,3	76,7	85,1	76,9

**P30.9.2. VALORI DE 0 A 10 A CARLES RIERA**

Base: Coneix a Carles Riera

0	<b>14,3</b>	0,0	37,5	6,5	28,6	14,3	0,0	0,0	100,0	25,0	14,3	16,7
1	<b>1,1</b>	0,0	0,0	0,0	4,8	0,0	0,0	0,0	0,0	4,2	0,0	0,0
2	<b>6,9</b>	0,0	37,5	3,9	9,5	7,1	8,3	0,0	0,0	4,2	0,0	16,7
3	<b>3,4</b>	0,0	0,0	2,6	4,8	7,1	0,0	0,0	0,0	0,0	0,0	33,3
4	<b>9,7</b>	0,0	12,5	7,8	19,0	28,6	0,0	0,0	0,0	4,2	14,3	0,0
5	<b>17,7</b>	20,0	0,0	23,4	4,8	14,3	0,0	0,0	0,0	29,2	28,6	0,0
6	<b>7,4</b>	0,0	0,0	11,7	4,8	0,0	8,3	0,0	0,0	8,3	0,0	0,0
7	<b>5,7</b>	0,0	0,0	11,7	0,0	0,0	8,3	0,0	0,0	0,0	0,0	0,0
8	<b>4,6</b>	0,0	0,0	5,2	0,0	0,0	16,7	0,0	0,0	8,3	0,0	0,0
9	<b>3,4</b>	0,0	0,0	3,9	0,0	0,0	25,0	0,0	0,0	0,0	0,0	0,0
10	<b>2,3</b>	0,0	0,0	2,6	0,0	0,0	8,3	0,0	0,0	4,2	0,0	0,0
No sap	<b>22,9</b>	80,0	12,5	20,8	23,8	28,6	25,0	0,0	0,0	12,5	42,9	16,7
No contesta	<b>0,6</b>	0,0	0,0	0,0	0,0	0,0	0,0	0,0	0,0	0,0	0,0	16,7
Mitjana	<b>4,28</b>	5,00	1,43	5,28	2,19	3,10	7,56		0,00	3,81	3,50	2,00
Desviació típica	<b>2,82</b>		1,51	2,38	2,10	1,85	2,40			3,09	2,38	1,41

**P31. A LES ELECCIONS CATALANES DEL PROPER 21 DE DESEMBRE, VOSTÈ ANIRÀ A VOTAR?**

Segur que sí	<b>84,6</b>	86,1	94,2	95,3	96,3	92,8	93,3	66,7	75,0	49,7	69,3	78,0
Probablement sí	<b>6,6</b>	2,8	5,8	3,6	3,7	4,5	4,4	33,3	8,3	12,6	17,3	7,3
Probablement no	<b>1,6</b>	0,0	0,0	0,0	0,0	0,9	0,0	0,0	8,3	8,4	1,3	0,0
Segur que no	<b>4,6</b>	8,3	0,0	0,6	0,0	0,9	2,2	0,0	0,0	24,0	2,7	0,0
No sap	<b>2,4</b>	2,8	0,0	0,6	0,0	0,9	0,0	0,0	8,3	5,4	9,3	9,8
No contesta	<b>0,2</b>	0,0	0,0	0,0	0,0	0,0	0,0	0,0	0,0	0,0	0,0	4,9

**P32. EN QUALSEVOL CAS, SI LES ELECCIONS CATALANES FOSSIN DEMÀ MATEIX, A QUIN PARTIT VOTARIA?**

PP	<b>3,0</b>	52,8	1,4	0,0	0,7	0,0	0,0	0,0	0,0	5,4	2,7	0,0
C's	<b>11,7</b>	27,8	82,6	2,5	13,2	4,5	0,0	0,0	0,0	11,4	8,0	0,0
JxC	<b>12,6</b>	0,0	0,0	31,1	2,9	2,7	2,2	0,0	0,0	4,2	8,0	0,0
ERC	<b>21,3</b>	0,0	0,0	49,2	3,7	9,9	20,0	16,7	0,0	8,4	6,7	7,3
PSC (PSOE)	<b>11,8</b>	5,6	4,3	0,8	63,2	9,0	0,0	0,0	0,0	10,2	5,3	0,0
CeCP	<b>9,7</b>	0,0	1,4	1,9	2,9	61,3	4,4	0,0	8,3	10,8	1,3	2,4
CUP	<b>4,1</b>	0,0	0,0	2,8	0,0	0,9	62,2	0,0	0,0	2,4	0,0	0,0
Altres	<b>0,6</b>	0,0	1,4	0,0	0,0	0,0	0,0	50,0	0,0	0,6	1,3	0,0
En blanc	<b>1,4</b>	2,8	1,4	0,3	0,0	0,0	0,0	16,7	58,3	1,8	1,3	0,0
Nul	<b>0,1</b>	0,0	0,0	0,0	0,0	0,0	0,0	0,0	0,0	0,6	0,0	0,0
No votaria	<b>4,3</b>	0,0	0,0	0,3	0,0	0,9	0,0	0,0	0,0	23,4	6,7	0,0
No sap	<b>15,2</b>	5,6	7,2	10,8	11,0	10,8	11,1	16,7	25,0	20,4	53,3	12,2
No contesta	<b>4,2</b>	5,6	0,0	0,3	2,2	0,0	0,0	0,0	8,3	0,6	5,3	78,0

	RECORD DE VOT CATALANES										
	TOTAL	PP	C's	JxSí	PSC	CSQEP	CUP	Altres	En blanc	No va votar	NS/NR

**P33. I EM PODRIA DIR A QUIN PARTIT VA VOTAR A LES DARRERES ELECCIONS CATALANES, LES DE SETEMBRE DE 2015?**

PP	3,4	100,0	0,0	0,0	0,0	0,0	0,0	0,0	0,0	0,0	0,0	0,0
C's	6,5	0,0	100,0	0,0	0,0	0,0	0,0	0,0	0,0	0,0	0,0	0,0
JxSí	34,0	0,0	0,0	100,0	0,0	0,0	0,0	0,0	0,0	0,0	0,0	0,0
PSC (PSOE)	12,9	0,0	0,0	0,0	100,0	0,0	0,0	0,0	0,0	0,0	0,0	0,0
CSQEP	10,5	0,0	0,0	0,0	0,0	100,0	0,0	0,0	0,0	0,0	0,0	0,0
CUP	4,3	0,0	0,0	0,0	0,0	0,0	100,0	0,0	0,0	0,0	0,0	0,0
Altres	0,6	0,0	0,0	0,0	0,0	0,0	0,0	100,0	0,0	0,0	0,0	0,0
En blanc	1,1	0,0	0,0	0,0	0,0	0,0	0,0	0,0	100,0	0,0	0,0	0,0
No va votar	12,7	0,0	0,0	0,0	0,0	0,0	0,0	0,0	0,0	80,2	0,0	0,0
No tenia edat per votar	2,5	0,0	0,0	0,0	0,0	0,0	0,0	0,0	0,0	15,6	0,0	0,0
No tenia la nacionalitat per votar	0,7	0,0	0,0	0,0	0,0	0,0	0,0	0,0	0,0	4,2	0,0	0,0
No recorda	7,1	0,0	0,0	0,0	0,0	0,0	0,0	0,0	0,0	0,0	100,0	0,0
No contesta	3,9	0,0	0,0	0,0	0,0	0,0	0,0	0,0	0,0	0,0	0,0	100,0

**P34. SI EN AQUESTS MOMENTS SE CELEBRESSIN ELECCIONS MUNICIPALS, EM POT DIR A QUIN PARTIT VOTARIA?**

PP	2,7	58,3	1,4	0,0	0,7	0,0	0,0	0,0	0,0	2,4	2,7	0,0
C's	7,5	19,4	66,7	1,1	6,6	1,8	0,0	0,0	0,0	4,8	2,7	2,4
PDeCAT	13,4	2,8	0,0	32,5	2,9	0,9	4,4	33,3	0,0	4,2	10,7	0,0
ERC	17,0	2,8	1,4	39,2	3,7	7,2	17,8	0,0	0,0	6,6	5,3	2,4
PSC (PSOE)	14,1	5,6	10,1	2,8	65,4	10,8	2,2	0,0	16,7	11,4	9,3	0,0
ICV-EUiA (IU)	1,6	0,0	0,0	0,8	1,5	8,1	2,2	0,0	0,0	1,2	0,0	0,0
Podem (Podemos)	5,4	0,0	0,0	1,4	1,5	35,1	4,4	0,0	0,0	4,2	1,3	2,4
CeC / BeC	5,1	0,0	1,4	3,3	4,4	19,8	6,7	0,0	8,3	4,2	2,7	0,0
CUP	3,5	0,0	0,0	3,6	0,0	1,8	46,7	0,0	0,0	0,6	0,0	0,0
Altres	2,9	0,0	2,9	3,6	0,0	3,6	8,9	50,0	0,0	1,8	2,7	0,0
En blanc	1,5	2,8	0,0	0,3	0,7	1,8	2,2	0,0	50,0	2,4	0,0	0,0
Nul	0,1	0,0	0,0	0,0	0,0	0,0	0,0	0,0	0,0	0,6	0,0	0,0
No votaria	5,5	0,0	2,9	0,3	0,0	0,9	0,0	0,0	8,3	30,5	2,7	0,0
No sap	16,8	8,3	13,0	11,1	11,8	8,1	4,4	16,7	16,7	24,6	60,0	24,4
No contesta	2,8	0,0	0,0	0,0	0,7	0,0	0,0	0,0	0,0	0,6	0,0	68,3

**P35. I A QUIN PARTIT VA VOTAR A LES ÚLTIMES ELECCIONS MUNICIPALS, LES DE MAIG DE 2015?**

PP	2,8	63,9	1,4	0,0	1,5	0,0	0,0	0,0	0,0	1,2	2,7	0,0
C's	4,1	0,0	53,6	0,6	1,5	0,0	0,0	0,0	0,0	0,6	1,3	0,0
CiU	14,7	8,3	5,8	36,4	2,9	0,9	4,4	16,7	0,0	1,2	10,7	0,0
ERC	15,2	2,8	0,0	39,2	2,2	3,6	13,3	0,0	0,0	1,8	4,0	0,0
PSC (PSOE)	15,5	11,1	15,9	3,6	74,3	12,6	2,2	0,0	16,7	4,8	13,3	0,0
ICV-EUiA (IU)	2,2	0,0	1,4	1,7	2,2	9,9	2,2	0,0	0,0	0,6	0,0	0,0
Podem (Podemos)	5,1	0,0	0,0	1,1	2,9	35,1	6,7	0,0	8,3	1,2	1,3	0,0
BeC	3,6	0,0	0,0	1,7	5,1	17,1	8,9	0,0	0,0	0,6	1,3	0,0
CUP	3,0	0,0	0,0	1,4	0,7	3,6	44,4	0,0	8,3	0,6	0,0	0,0
Altres	2,3	0,0	0,0	2,2	0,0	4,5	8,9	33,3	0,0	1,2	4,0	0,0
En blanc	0,8	0,0	1,4	0,3	0,0	1,8	2,2	0,0	25,0	0,0	0,0	0,0
No va votar	15,2	5,6	7,2	5,6	2,9	5,4	2,2	33,3	33,3	62,3	14,7	4,9
No tenia edat per votar	2,7	0,0	0,0	0,0	0,0	0,0	0,0	16,7	0,0	16,8	0,0	0,0
No tenia la nacionalitat per votar	0,7	0,0	0,0	0,0	0,0	0,0	0,0	0,0	0,0	4,2	0,0	0,0
No sap / no recorda	8,2	5,6	11,6	6,4	3,7	5,4	4,4	0,0	8,3	3,0	44,0	4,9
No contesta	3,9	2,8	1,4	0,0	0,0	0,0	0,0	0,0	0,0	0,0	2,7	90,2

	RECORD DE VOT CATALANES											
	TOTAL	PP	C's	JxSí	PSC	CSQEP	CUP	Al- tres	En blanc	No va votar	NS/ NR	NC

P36. DE LA SEGÜENT ESCALA QUE LI PRESENTARÉ A CONTINUACIÓ, EN QUIN PUNT SE SITUARIA VOSTÈ?  
(Escala de 1 a 7 on 1 significa "EXTREMA ESQUERRA" i 7 "EXTREMA DRETA")

(1) Extrema esquerra	2,5	0,0	0,0	3,9	0,0	1,8	15,6	0,0	0,0	1,2	1,3	0,0
(2) Esquerra	34,5	5,6	4,3	43,9	33,8	59,5	66,7	16,7	25,0	19,8	21,3	17,1
(3) Centre esquerra	20,1	0,0	8,7	26,4	37,5	19,8	11,1	16,7	25,0	8,4	18,7	4,9
(4) Centre	23,1	22,2	59,4	16,9	18,4	9,0	4,4	33,3	50,0	32,9	21,3	43,9
(5) Centre dreta	5,8	25,0	21,7	5,6	0,7	1,8	0,0	16,7	0,0	5,4	4,0	2,4
(6) Dreta	2,9	33,3	5,8	0,8	0,7	0,0	2,2	0,0	0,0	3,6	4,0	2,4
(7) Extrema dreta	0,2	5,6	0,0	0,0	0,0	0,0	0,0	0,0	0,0	0,0	0,0	0,0
No sap	7,8	5,6	0,0	1,7	7,4	7,2	0,0	16,7	0,0	21,0	24,0	7,3
No contesta	3,1	2,8	0,0	0,8	1,5	0,9	0,0	0,0	0,0	7,8	5,3	22,0
Mitjana	3,05	5,06	4,16	2,78	2,87	2,45	2,13	3,60	3,25	3,45	3,25	3,55
Desviació típica	1,16	1,20	0,83	1,02	0,82	0,78	0,89	1,14	0,87	1,17	1,18	1,02

P37. I DE L'ESCALA SEGÜENT, EN QUIN PUNT SE SITUARIA VOSTÈ?  
(Escala de 1 a 5, on 1 és "ÚNICAMENT ESPANYOL" i 5 "ÚNICAMENT CATALÀ")

(1) Únicament espanyol	3,7	11,1	8,7	0,3	5,1	2,7	0,0	0,0	0,0	7,2	5,3	4,9
(2) Més espanyol que català	3,4	22,2	5,8	0,0	6,6	2,7	0,0	0,0	8,3	3,6	5,3	2,4
(3) Tant espanyol com català	42,3	61,1	85,5	10,8	70,6	59,5	11,1	16,7	58,3	56,9	45,3	58,5
(4) Més català que espanyol	21,6	0,0	0,0	29,7	13,2	25,2	40,0	33,3	25,0	16,2	29,3	9,8
(5) Únicament català	26,2	2,8	0,0	58,3	2,9	5,4	46,7	16,7	8,3	10,2	12,0	17,1
No sap	1,6	0,0	0,0	0,6	0,0	3,6	2,2	16,7	0,0	4,8	1,3	0,0
No contesta	1,1	2,8	0,0	0,3	1,5	0,9	0,0	16,7	0,0	1,2	1,3	7,3
Mitjana	3,65	2,60	2,77	4,47	3,02	3,29	4,36	4,00	3,33	3,20	3,38	3,34
Desviació típica	1,03	0,81	0,60	0,71	0,73	0,74	0,69	0,82	0,78	0,96	0,97	0,99

P38. EN RELACIÓ AL SENTIMENT NACIONALISTA, PODRIA DIR-ME SI US PLAU ON ES COL·LOCARIA VOSTÈ?  
(Escala de 1 a 10 on 1 significa "MÍNIM NACIONALISME CATALÀ" i 10 "MÀXIM NACIONALISME CATALÀ")

(1) Mínim nacionalisme català	13,3	33,3	39,1	0,8	21,3	16,2	8,9	0,0	8,3	22,2	9,3	7,3
(2)	3,6	8,3	8,7	1,4	8,1	4,5	2,2	0,0	8,3	3,6	0,0	0,0
(3)	4,3	8,3	1,4	1,1	9,6	8,1	0,0	0,0	0,0	4,8	5,3	9,8
(4)	3,6	5,6	7,2	2,2	5,1	7,2	2,2	0,0	8,3	3,0	1,3	0,0
(5)	24,1	30,6	33,3	10,0	34,6	34,2	17,8	33,3	33,3	29,3	28,0	39,0
(6)	6,9	8,3	4,3	5,6	7,4	13,5	0,0	0,0	25,0	5,4	9,3	7,3
(7)	9,0	0,0	1,4	11,9	4,4	3,6	22,2	33,3	0,0	9,0	14,7	7,3
(8)	10,0	0,0	1,4	17,8	1,5	7,2	20,0	0,0	8,3	8,4	5,3	7,3
(9)	4,8	0,0	0,0	10,0	2,2	0,9	11,1	16,7	0,0	1,2	4,0	0,0
(10) Màxim nacionalisme català	16,0	0,0	0,0	38,3	1,5	2,7	15,6	0,0	0,0	6,0	6,7	9,8
No sap	2,5	2,8	0,0	0,8	2,9	0,0	0,0	0,0	8,3	3,6	13,3	2,4
No contesta	1,9	2,8	2,9	0,0	1,5	1,8	0,0	16,7	0,0	3,6	2,7	9,8
Mitjana	5,81	3,18	3,13	8,05	3,98	4,57	6,82	6,60	4,82	4,69	5,65	5,50
Desviació típica	2,92	1,93	2,05	2,11	2,22	2,26	2,61	1,67	1,94	2,73	2,42	2,37

P39. EM PODRIA DIR SI SE SENT MOLT, BASTANT, POC O GENS PROPER A:

P39.1. EUROPA

Molt proper	15,5	36,1	29,0	8,3	20,6	13,5	17,8	16,7	8,3	16,2	13,3	26,8
Bastant proper	33,6	38,9	34,8	25,8	54,4	35,1	17,8	66,7	41,7	37,1	29,3	24,4
Poc proper	35,4	8,3	29,0	45,0	18,4	36,9	44,4	16,7	33,3	34,7	32,0	41,5
Gens proper	14,1	13,9	7,2	20,3	5,9	13,5	20,0	0,0	16,7	12,0	13,3	4,9
No sap	1,2	2,8	0,0	0,6	0,7	0,0	0,0	0,0	0,0	0,0	12,0	0,0
No contesta	0,2	0,0	0,0	0,0	0,0	0,9	0,0	0,0	0,0	0,0	0,0	2,4



	RECORD DE VOT CATALANES											
	TOTAL	PP	C's	JxSí	PSC	CSQEP	CUP	Altres	En blanc	No va votar	NS/NR	NC
<b>P39.2. ESPANYA</b>												
Molt proper	<b>24,8</b>	77,8	63,8	3,1	44,1	21,6	0,0	0,0	25,0	38,3	22,7	26,8
Bastant proper	<b>27,8</b>	22,2	29,0	14,4	43,4	43,2	13,3	33,3	50,0	28,7	40,0	36,6
Poc proper	<b>24,0</b>	0,0	7,2	33,9	8,8	24,3	46,7	50,0	16,7	20,4	22,7	26,8
Gens proper	<b>22,7</b>	0,0	0,0	48,6	3,7	10,8	40,0	16,7	8,3	12,0	6,7	7,3
No sap	<b>0,3</b>	0,0	0,0	0,0	0,0	0,0	0,0	0,0	0,0	0,0	4,0	0,0
No contesta	<b>0,5</b>	0,0	0,0	0,0	0,0	0,0	0,0	0,0	0,0	0,6	4,0	2,4
<b>P39.3. CATALUNYA</b>												
Molt proper	<b>64,3</b>	52,8	52,2	85,6	50,0	54,1	82,2	16,7	33,3	49,1	61,3	46,3
Bastant proper	<b>29,4</b>	36,1	37,7	13,9	46,3	38,7	15,6	66,7	50,0	35,9	30,7	39,0
Poc proper	<b>4,6</b>	5,6	10,1	0,6	2,9	5,4	2,2	16,7	16,7	10,2	2,7	12,2
Gens proper	<b>1,3</b>	5,6	0,0	0,0	0,0	1,8	0,0	0,0	0,0	4,8	2,7	0,0
No sap	<b>0,3</b>	0,0	0,0	0,0	0,7	0,0	0,0	0,0	0,0	0,0	2,7	0,0
No contesta	<b>0,1</b>	0,0	0,0	0,0	0,0	0,0	0,0	0,0	0,0	0,0	0,0	2,4
<b>P39.4. LA SEVA PROVÍNCIA</b>												
Molt proper	<b>59,4</b>	55,6	47,8	72,5	55,9	53,2	57,8	0,0	58,3	50,9	54,7	48,8
Bastant proper	<b>32,6</b>	36,1	44,9	21,4	41,2	40,5	31,1	83,3	25,0	36,5	34,7	34,1
Poc proper	<b>5,4</b>	2,8	4,3	4,7	2,2	3,6	8,9	0,0	16,7	8,4	5,3	12,2
Gens proper	<b>1,6</b>	5,6	1,4	0,8	0,0	2,7	2,2	16,7	0,0	3,6	0,0	0,0
No sap	<b>0,8</b>	0,0	1,4	0,3	0,7	0,0	0,0	0,0	0,0	0,6	4,0	2,4
No contesta	<b>0,3</b>	0,0	0,0	0,3	0,0	0,0	0,0	0,0	0,0	0,0	1,3	2,4
<b>P39.5. EL SEU MUNICIPI</b>												
Molt proper	<b>62,8</b>	55,6	43,5	73,9	58,1	54,1	77,8	33,3	58,3	59,3	58,7	53,7
Bastant proper	<b>29,4</b>	36,1	39,1	21,4	37,5	40,5	15,6	33,3	16,7	29,9	32,0	31,7
Poc proper	<b>6,1</b>	5,6	15,9	3,9	3,7	4,5	6,7	33,3	16,7	6,6	6,7	12,2
Gens proper	<b>1,3</b>	2,8	1,4	0,6	0,0	0,9	0,0	0,0	8,3	4,2	1,3	0,0
No sap	<b>0,2</b>	0,0	0,0	0,3	0,7	0,0	0,0	0,0	0,0	0,0	0,0	0,0
No contesta	<b>0,2</b>	0,0	0,0	0,0	0,0	0,0	0,0	0,0	0,0	0,0	1,3	2,4
<b>P40. EN GENERAL, VOSTÈ ESTÀ MOLT, BASTANT, POC O GENS SATISFET AMB EL FUNCIONAMENT DE LA NOSTRA DEMOCRÀCIA?</b>												
Molt satisfet	<b>1,9</b>	11,1	8,7	1,1	2,2	0,0	0,0	0,0	0,0	1,8	0,0	0,0
Bastant satisfet	<b>15,3</b>	36,1	34,8	8,9	31,6	8,1	4,4	0,0	8,3	12,6	14,7	14,6
Poc satisfet	<b>45,3</b>	38,9	40,6	36,4	50,0	56,8	42,2	66,7	58,3	49,7	56,0	48,8
Gens satisfet	<b>35,8</b>	11,1	15,9	53,1	14,7	34,2	53,3	16,7	33,3	33,5	20,0	36,6
No sap	<b>1,4</b>	0,0	0,0	0,3	0,7	0,9	0,0	16,7	0,0	2,4	9,3	0,0
No contesta	<b>0,3</b>	2,8	0,0	0,3	0,7	0,0	0,0	0,0	0,0	0,0	0,0	0,0
<b>P41. PRINCIPALMENT, QUINS SENTIMENTS LI INSPIRA LA POLÍTIKA?</b> (Màxim 2 respostes)												
Entusiasme	<b>4,8</b>	5,6	5,8	6,1	6,6	2,7	11,1	0,0	0,0	2,4	1,3	2,4
Compromís	<b>20,7</b>	22,2	20,3	31,1	18,4	16,2	33,3	0,0	0,0	10,2	4,0	17,1
Interès	<b>31,5</b>	41,7	31,9	43,1	25,7	25,2	53,3	33,3	16,7	18,0	14,7	22,0
Indiferència	<b>13,6</b>	19,4	15,9	6,7	9,6	9,9	2,2	33,3	0,0	26,9	26,7	24,4
Avorriment	<b>18,7</b>	30,6	29,0	12,2	21,3	19,8	2,2	50,0	41,7	22,2	21,3	24,4
Desconfiança	<b>48,0</b>	22,2	47,8	43,1	49,3	62,2	44,4	33,3	91,7	53,3	46,7	46,3
Irritació	<b>36,1</b>	25,0	31,9	36,4	42,6	41,4	37,8	16,7	33,3	37,1	26,7	29,3
Altres	<b>0,5</b>	2,8	0,0	0,0	0,7	0,9	2,2	0,0	0,0	0,0	1,3	0,0
No sap	<b>0,4</b>	0,0	0,0	0,6	0,0	0,0	0,0	0,0	0,0	0,6	1,3	0,0
No contesta	<b>0,5</b>	2,8	0,0	0,0	0,0	0,0	2,2	0,0	0,0	0,6	1,3	2,4



	RECORD DE VOT CATALANES											
	TOTAL	PP	C's	JxSí	PSC	CSQEP	CUP	Al- tres	En blanc	No va votar	NS/ NR	NC
<b>P44. AMB QUINA FREQUÈNCIA VEU LES NOTÍCIES A LA TELEVISIÓ?</b>												
Tots els dies o gairebé	<b>76,3</b>	94,4	88,4	79,4	87,5	71,2	55,6	50,0	58,3	65,9	64,0	85,4
3 o 4 dies per setmana	<b>7,6</b>	2,8	4,3	6,7	7,4	5,4	11,1	0,0	0,0	10,2	12,0	12,2
1 o 2 dies per setmana	<b>5,8</b>	0,0	1,4	5,0	1,5	8,1	15,6	0,0	8,3	8,4	12,0	0,0
Amb menor freqüència	<b>2,8</b>	0,0	1,4	1,9	0,7	4,5	4,4	33,3	25,0	3,6	2,7	2,4
Mai	<b>7,6</b>	2,8	4,3	6,9	2,9	10,8	13,3	16,7	8,3	12,0	9,3	0,0
<b>P44-A. A QUINA CADENA HABITUALMENT?</b>												
<b>Base: Veu les notícies freqüentment</b>												
TV1	<b>7,3</b>	20,0	18,5	0,6	11,5	5,3	0,0	0,0	25,0	10,6	10,6	10,0
TV3	<b>47,4</b>	5,7	12,3	84,5	12,2	29,8	86,5	33,3	12,5	31,2	39,4	35,0
Antena-3	<b>8,6</b>	20,0	20,0	1,5	14,5	6,4	0,0	0,0	0,0	14,2	12,1	10,0
Tele-5	<b>9,1</b>	25,7	15,4	1,2	19,1	3,2	2,7	0,0	12,5	17,0	10,6	5,0
Cuatro	<b>3,9</b>	5,7	4,6	0,6	6,1	5,3	5,4	0,0	0,0	6,4	6,1	5,0
La Sexta	<b>13,1</b>	17,1	23,1	3,4	26,0	37,2	0,0	33,3	25,0	7,8	7,6	10,0
8tv	<b>0,9</b>	0,0	0,0	1,5	1,5	0,0	2,7	0,0	0,0	0,0	1,5	0,0
Canal 3-24	<b>3,8</b>	0,0	0,0	5,8	1,5	4,3	0,0	0,0	0,0	5,0	1,5	7,5
Canal 24 horas	<b>0,8</b>	0,0	1,5	0,0	0,8	2,1	0,0	0,0	0,0	2,1	0,0	2,5
13TV	<b>0,4</b>	2,9	1,5	0,0	0,8	0,0	0,0	0,0	0,0	0,7	0,0	0,0
Altres	<b>0,3</b>	0,0	0,0	0,0	1,5	0,0	0,0	0,0	0,0	0,0	1,5	0,0
No sap	<b>4,0</b>	2,9	3,1	0,9	4,6	5,3	2,7	33,3	25,0	5,0	7,6	12,5
No contesta	<b>0,3</b>	0,0	0,0	0,0	0,0	1,1	0,0	0,0	0,0	0,0	1,5	2,5
<b>P45. SEXE</b>												
Home	<b>49,1</b>	36,1	55,1	45,3	47,1	56,8	48,9	33,3	58,3	59,3	32,0	61,0
Dona	<b>50,9</b>	63,9	44,9	54,7	52,9	43,2	51,1	66,7	41,7	40,7	68,0	39,0
<b>P46. EDAT</b>												
De 18 a 24	<b>7,7</b>	2,8	4,3	5,3	1,5	0,9	8,9	33,3	8,3	25,1	6,7	2,4
De 25 a 34	<b>13,7</b>	11,1	17,4	10,8	8,1	18,0	33,3	16,7	25,0	17,4	8,0	12,2
De 35 a 49	<b>28,4</b>	25,0	33,3	28,6	23,5	42,3	31,1	16,7	25,0	27,5	18,7	22,0
De 50 a 64	<b>24,8</b>	11,1	27,5	28,1	33,1	22,5	24,4	16,7	16,7	17,4	21,3	22,0
65 i més	<b>25,4</b>	50,0	17,4	27,2	33,8	16,2	2,2	16,7	25,0	12,6	45,3	41,5
<b>P47. LLOC DE NAIXEMENT</b>												
Catalunya	<b>72,2</b>	44,4	59,4	92,2	47,1	70,3	80,0	50,0	66,7	62,9	74,7	61,0
Resta d'Espanya	<b>20,6</b>	44,4	34,8	5,3	43,4	26,1	8,9	33,3	33,3	19,8	20,0	31,7
Estranger	<b>7,2</b>	11,1	5,8	2,5	9,6	3,6	11,1	16,7	0,0	17,4	5,3	7,3

	RECORD DE VOT CATALANES										
	TOTAL	PP	C's	JxSí	PSC	CSQEP	CUP	Al- tres	En blanc	No va votar	NS/ NR

P47-A. EM POT DIR A QUINA COMUNITAT AUTÓNOMA VA NÉIXER?

Base: Nascut a la resta d'Espanya

Andalucía	44,5	31,3	41,7	42,1	54,2	41,4	0,0	0,0	25,0	39,4	46,7	69,2
Aragón	6,4	0,0	4,2	5,3	6,8	6,9	0,0	0,0	0,0	9,1	13,3	7,7
Asturias, Principado de	1,4	0,0	0,0	0,0	1,7	3,4	0,0	0,0	0,0	3,0	0,0	0,0
Balears, Illes	2,3	0,0	0,0	0,0	1,7	3,4	50,0	50,0	0,0	0,0	0,0	0,0
Canarias	1,4	6,3	0,0	0,0	0,0	0,0	0,0	0,0	0,0	3,0	6,7	0,0
Cantabria	0,9	0,0	4,2	0,0	1,7	0,0	0,0	0,0	0,0	0,0	0,0	0,0
Castilla - La Mancha	4,6	12,5	4,2	0,0	5,1	10,3	0,0	0,0	0,0	0,0	6,7	0,0
Castilla y León	11,0	25,0	12,5	10,5	10,2	10,3	25,0	0,0	25,0	12,1	0,0	0,0
Comunitat Valenciana	2,8	6,3	0,0	0,0	0,0	0,0	0,0	50,0	0,0	6,1	6,7	7,7
Extremadura	7,3	0,0	8,3	15,8	8,5	6,9	0,0	0,0	25,0	6,1	6,7	0,0
Galícia	6,0	12,5	12,5	10,5	1,7	3,4	25,0	0,0	0,0	6,1	0,0	7,7
Madrid, Comunidad de	4,1	6,3	8,3	0,0	3,4	3,4	0,0	0,0	0,0	6,1	0,0	7,7
Murcia, Región de	6,0	0,0	4,2	10,5	3,4	6,9	0,0	0,0	25,0	9,1	13,3	0,0
Navarra, Comunidad Foral de	0,5	0,0	0,0	5,3	0,0	0,0	0,0	0,0	0,0	0,0	0,0	0,0
País Vasco	0,5	0,0	0,0	0,0	1,7	0,0	0,0	0,0	0,0	0,0	0,0	0,0
Rioja, La	0,5	0,0	0,0	0,0	0,0	3,4	0,0	0,0	0,0	0,0	0,0	0,0

P47-B. EM POT DIR EN QUIN PAÍS VA NÉIXER?

Base: Nascut a l'estranger

Equador	13,2	25,0	25,0	11,1	0,0	25,0	0,0	0,0	0,0	20,7	0,0	0,0
Colòmbia	11,8	0,0	0,0	11,1	23,1	0,0	20,0	0,0	0,0	10,3	25,0	0,0
Marroc	11,8	50,0	25,0	0,0	7,7	25,0	0,0	0,0	0,0	6,9	0,0	66,7
Argentina	9,2	0,0	0,0	11,1	15,4	25,0	20,0	0,0	0,0	6,9	0,0	0,0
República Dominicana	7,9	0,0	0,0	0,0	15,4	0,0	0,0	0,0	0,0	13,8	0,0	0,0
Bolívia	6,6	0,0	25,0	0,0	7,7	0,0	0,0	0,0	0,0	6,9	25,0	0,0
Perú	6,6	25,0	0,0	0,0	0,0	0,0	20,0	0,0	0,0	6,9	25,0	0,0
Veneçuela	5,3	0,0	25,0	0,0	7,7	0,0	0,0	100,0	0,0	0,0	25,0	0,0
Cuba	3,9	0,0	0,0	11,1	0,0	0,0	20,0	0,0	0,0	3,4	0,0	0,0
Mèxic	3,9	0,0	0,0	22,2	0,0	0,0	20,0	0,0	0,0	0,0	0,0	0,0
Paraguai	3,9	0,0	0,0	0,0	0,0	25,0	0,0	0,0	0,0	6,9	0,0	0,0
Hondures	2,6	0,0	0,0	11,1	0,0	0,0	0,0	0,0	0,0	3,4	0,0	0,0
Alemanya	1,3	0,0	0,0	0,0	7,7	0,0	0,0	0,0	0,0	0,0	0,0	0,0
Armènia	1,3	0,0	0,0	0,0	0,0	0,0	0,0	0,0	0,0	3,4	0,0	0,0
Brasil	1,3	0,0	0,0	11,1	0,0	0,0	0,0	0,0	0,0	0,0	0,0	0,0
França	1,3	0,0	0,0	0,0	7,7	0,0	0,0	0,0	0,0	0,0	0,0	0,0
Nicaragua	1,3	0,0	0,0	11,1	0,0	0,0	0,0	0,0	0,0	0,0	0,0	0,0
Portugal	1,3	0,0	0,0	0,0	7,7	0,0	0,0	0,0	0,0	0,0	0,0	0,0
Romania	1,3	0,0	0,0	0,0	0,0	0,0	0,0	0,0	0,0	3,4	0,0	0,0
Tunísia	1,3	0,0	0,0	0,0	0,0	0,0	0,0	0,0	0,0	3,4	0,0	0,0
Uruguai	1,3	0,0	0,0	0,0	0,0	0,0	0,0	0,0	0,0	0,0	0,0	33,3
Xile	1,3	0,0	0,0	0,0	0,0	0,0	0,0	0,0	0,0	3,4	0,0	0,0



	RECORD DE VOT CATALANES											
	TOTAL	PP	C's	JxSí	PSC	CSQEP	CUP	Al- tres	En blanc	No va votar	NS/ NR	NC
<b>P52. EN QUINA DE LES SEGÜENTS SITUACIONS ES TROBA VOSTÈ ACTUALMENT?</b>												
Treballa	<b>52,0</b>	30,6	65,2	55,8	39,0	62,2	80,0	66,7	58,3	46,1	37,3	46,3
Jubilat o pensionista (anteriorment ha treballat)	<b>29,8</b>	44,4	24,6	29,7	43,4	23,4	8,9	16,7	33,3	17,4	45,3	43,9
Pensionista (anteriorment no ha treballat)	<b>2,3</b>	8,3	1,4	1,1	2,9	2,7	0,0	0,0	0,0	3,0	5,3	0,0
Aturat i ha treballat abans	<b>7,2</b>	11,1	4,3	4,7	11,0	7,2	4,4	0,0	0,0	13,2	5,3	2,4
Aturat i busca la seva primera feina	<b>0,1</b>	0,0	0,0	0,0	0,0	0,0	0,0	0,0	0,0	0,6	0,0	0,0
Estudiant	<b>4,2</b>	0,0	1,4	3,1	0,7	1,8	4,4	16,7	8,3	13,2	2,7	2,4
Tasques de la llar (no remunerades)	<b>4,5</b>	5,6	2,9	5,6	2,9	2,7	2,2	0,0	0,0	6,6	4,0	4,9
<b>P52-A. QUINA ÉS/ERA LA SEVA (ÚLTIMA) OCUPACIÓ O OFICI (O LA DEL CAP DE FAMÍLIA)? ÉS A DIR, EN QUÈ CONSISTEIX / CONSISTIA ESPECÍFICAMENT LA SEVA FEINA?</b>												
Directiu o gerent	<b>2,3</b>	0,0	0,0	3,9	2,2	0,9	0,0	0,0	0,0	3,0	1,3	0,0
Professional o tècnic	<b>24,8</b>	11,1	23,2	30,8	14,7	27,0	64,4	16,7	33,3	13,8	16,0	29,3
Empresari de la indústria, la construcció o els serveis	<b>2,8</b>	2,8	4,3	3,1	1,5	0,9	0,0	16,7	8,3	2,4	4,0	7,3
Empleat d'oficina o administratiu	<b>12,8</b>	11,1	17,4	15,6	13,2	10,8	4,4	0,0	16,7	9,0	13,3	9,8
Empleat de comerç	<b>8,6</b>	8,3	8,7	10,0	10,3	9,9	2,2	33,3	8,3	7,2	5,3	2,4
Treballador dels serveis	<b>18,1</b>	33,3	13,0	11,4	25,0	16,2	17,8	16,7	25,0	26,9	25,3	4,9
Agricultor, ramader o pescador	<b>1,5</b>	2,8	1,4	1,4	0,7	0,0	0,0	0,0	0,0	2,4	4,0	2,4
Treballador manual qualificat de la indústria o la construcció	<b>18,1</b>	22,2	18,8	16,4	19,1	18,9	2,2	16,7	8,3	22,8	22,7	14,6
Treballador manual no qualificat de la indústria o la construcció	<b>10,5</b>	8,3	10,1	7,2	13,2	15,3	8,9	0,0	0,0	12,0	8,0	24,4
No contesta	<b>0,6</b>	0,0	2,9	0,3	0,0	0,0	0,0	0,0	0,0	0,6	0,0	4,9
<b>P52-B. VOSTÈ (O EL CAP DE FAMÍLIA O EL SUSTENTADOR PRINCIPAL) TREBALLA/TREBALLAVA COM...</b>												
Assalariat fix	<b>67,4</b>	72,2	65,2	68,1	77,9	73,0	60,0	66,7	66,7	53,3	74,7	63,4
Assalariat eventual	<b>12,5</b>	11,1	11,6	9,7	9,6	15,3	17,8	16,7	16,7	22,8	5,3	4,9
Empresari o professional amb assalariats	<b>6,4</b>	8,3	11,6	8,3	5,1	2,7	0,0	16,7	0,0	5,4	4,0	9,8
Professional o treballador autònom (sense assalariats)	<b>12,5</b>	5,6	11,6	13,3	7,4	8,1	17,8	0,0	8,3	16,8	14,7	17,1
Ajuda familiar (sense remuneració reglamentada a l'empresa o negoci familiar)	<b>0,2</b>	2,8	0,0	0,0	0,0	0,0	0,0	0,0	0,0	0,6	0,0	0,0
Membre d'una cooperativa	<b>0,3</b>	0,0	0,0	0,0	0,0	0,9	2,2	0,0	0,0	0,0	1,3	0,0
No sap	<b>0,2</b>	0,0	0,0	0,3	0,0	0,0	0,0	0,0	8,3	0,0	0,0	0,0
No contesta	<b>0,6</b>	0,0	0,0	0,3	0,0	0,0	2,2	0,0	0,0	1,2	0,0	4,9
<b>P52-C. TREBALLA VOSTÈ (O EL CAP DE FAMÍLIA) A L'ADMINISTRACIÓ PÚBLICA, A UNA EMPRESA PÚBLICA, A UNA EMPRESA PRIVADA, A UNA ORGANITZACIÓ PRIVADA SENSE ÀNIM DE LUCRE O AL SERVEI DOMÈSTIC?</b>												
Administració pública	<b>9,6</b>	5,6	8,7	10,6	9,6	11,7	17,8	0,0	16,7	7,2	5,3	9,8
Empresa pública	<b>5,3</b>	2,8	7,2	5,0	5,9	3,6	4,4	0,0	0,0	6,0	4,0	12,2
Empresa privada	<b>81,4</b>	83,3	81,2	83,6	80,9	80,2	71,1	83,3	75,0	82,0	84,0	70,7
Organització sense ànim de lucre	<b>0,6</b>	0,0	0,0	0,3	0,0	0,0	2,2	16,7	0,0	1,2	0,0	2,4
Servei domèstic	<b>2,4</b>	5,6	1,4	0,0	3,7	4,5	4,4	0,0	8,3	2,4	6,7	0,0
No sap	<b>0,2</b>	2,8	0,0	0,3	0,0	0,0	0,0	0,0	0,0	0,0	0,0	0,0
No contesta	<b>0,6</b>	0,0	1,4	0,3	0,0	0,0	0,0	0,0	0,0	1,2	0,0	4,9

	RECORD DE VOT CATALANES											
	TOTAL	PP	C's	JxSí	PSC	CSQEP	CUP	Al- tres	En blanc	No va votar	NS/ NR	NC

**P52-D. A QUINA ACTIVITAT ES DEDICA PRINCIPALMENT L'EMPRESA O ORGANITZACIÓ ON VOSTÈ (O EL CAP DE FAMÍLIA) TREBALLA/TREBALLAVA?**

Agricultura, ramaderia i pesca	2,6	2,8	1,4	3,6	2,2	1,8	0,0	0,0	0,0	0,6	5,3	4,9
Mineria i altres activitats extractives	0,9	0,0	1,4	0,3	1,5	2,7	0,0	0,0	0,0	1,2	0,0	0,0
Indústria	19,3	22,2	14,5	21,7	16,9	18,0	15,6	0,0	16,7	13,8	28,0	29,3
Construcció	5,5	11,1	4,3	4,4	7,4	3,6	0,0	0,0	0,0	9,0	8,0	0,0
Serveis	70,6	61,1	75,4	69,4	72,1	73,0	84,4	100,0	83,3	73,1	57,3	61,0
No sap	0,2	0,0	0,0	0,0	0,0	0,0	0,0	0,0	0,0	0,6	1,3	0,0
No contesta	1,0	2,8	2,9	0,6	0,0	0,9	0,0	0,0	0,0	1,8	0,0	4,9

**P52-D.1. QUIN TIPUS DE SERVEIS OFEREIX L'EMPRESA?**

**Base: Empresa de serveis**

Educació, sanitat i serveis socials	22,1	13,6	21,2	23,6	19,4	22,2	36,8	16,7	20,0	17,2	23,3	28,0
Serveis financers o a empreses	12,4	13,6	9,6	16,0	10,2	16,0	7,9	33,3	10,0	9,8	7,0	4,0
Serveis personals o al consumidor	59,4	68,2	61,5	53,6	65,3	56,8	44,7	50,0	70,0	67,2	65,1	64,0
Serveis administratius	5,1	4,5	5,8	6,0	5,1	3,7	2,6	0,0	0,0	5,7	4,7	4,0
No contesta	0,9	0,0	1,9	0,8	0,0	1,2	7,9	0,0	0,0	0,0	0,0	0,0

**P53. HA ANAT VOSTÈ A L'ESCOLA O HA CURSAT ALGUN TIPUS D'ESTUDIS?**

No, és analfabet	0,2	0,0	0,0	0,3	0,7	0,0	0,0	0,0	0,0	0,0	0,0	0,0
No, però sap llegir i escriure	1,7	8,3	2,9	0,6	4,4	0,9	0,0	0,0	0,0	1,8	1,3	0,0
Sí, ha anat a l'escola	98,0	91,7	97,1	99,2	94,9	99,1	100,0	100,0	100,0	98,2	98,7	97,6
No contesta	0,1	0,0	0,0	0,0	0,0	0,0	0,0	0,0	0,0	0,0	0,0	2,4

**P53-A. QUINS SÓN ELS ESTUDIS DE NIVELL OFICIAL MÉS ALT QUE VOSTÈ HA CURSAT I HA ACABAT?**

**Base: Ha anat a l'escola**

Menys de 5 anys d'escolarització	2,5	9,1	1,5	1,7	4,7	0,9	0,0	0,0	0,0	2,4	6,8	0,0
Educació primària	16,4	21,2	19,4	11,5	23,3	11,8	2,2	0,0	16,7	20,1	23,0	32,5
ESO, Batxiller elemental o EGB	21,3	45,5	22,4	14,3	24,0	18,2	4,4	50,0	8,3	29,9	35,1	20,0
FP grau mig	8,8	3,0	9,0	9,8	10,1	8,2	4,4	0,0	16,7	10,4	6,8	2,5
Batxillerat LOGSE / BUP / COU	12,2	3,0	11,9	13,4	8,5	8,2	20,0	0,0	8,3	17,1	9,5	10,0
FP grau superior	12,5	6,1	10,4	14,3	13,2	22,7	13,3	0,0	25,0	6,1	9,5	5,0
Arquitecte/Enginyer Tècnic	1,1	0,0	0,0	2,0	0,0	0,9	0,0	16,7	0,0	0,0	2,7	0,0
Diplomat	4,8	6,1	7,5	7,6	3,9	1,8	2,2	16,7	0,0	1,8	2,7	5,0
Arquitecte/Enginyer Superior	0,4	0,0	1,5	0,8	0,0	0,0	0,0	0,0	0,0	0,0	0,0	0,0
Grau	2,3	0,0	4,5	2,2	1,6	5,5	4,4	0,0	0,0	1,8	0,0	0,0
Llicenciatura	11,6	3,0	9,0	15,1	7,8	12,7	26,7	0,0	16,7	8,5	1,4	15,0
Màster oficial	4,2	3,0	3,0	5,6	1,6	6,4	15,6	16,7	8,3	0,6	0,0	5,0
Doctorat	0,9	0,0	0,0	0,6	0,8	1,8	4,4	0,0	0,0	0,6	0,0	2,5
Altres estudis de postgrau o especialització	1,0	0,0	0,0	1,1	0,8	0,9	2,2	0,0	0,0	0,6	2,7	0,0
No contesta	0,1	0,0	0,0	0,0	0,0	0,0	0,0	0,0	0,0	0,0	0,0	2,5

**P54. EN QUINA D'AQUESTES SITUACIONS SE SITUARIA VOSTÈ? CONSIDERO QUE SÓC DE CLASSE:**

Alta	0,4	0,0	0,0	0,0	0,0	0,9	0,0	0,0	0,0	0,6	2,7	0,0
Mitja-alta	5,0	2,8	0,0	6,1	5,1	4,5	8,9	0,0	8,3	6,0	2,7	2,4
Mitja	56,7	41,7	66,7	65,6	47,8	42,3	62,2	83,3	41,7	47,3	60,0	70,7
Mitja-baixa	27,0	38,9	23,2	22,2	32,4	40,5	15,6	16,7	33,3	30,5	21,3	19,5
Baixa	9,6	11,1	10,1	5,8	14,7	9,9	13,3	0,0	16,7	13,2	10,7	2,4
No sap	0,9	2,8	0,0	0,0	0,0	0,9	0,0	0,0	0,0	2,4	2,7	2,4
No contesta	0,4	2,8	0,0	0,3	0,0	0,9	0,0	0,0	0,0	0,0	0,0	2,4

	RECORD DE VOT CATALANES											
	TOTAL	PP	C's	JxSí	PSC	CSQEP	CUP	Al- tres	En blanc	No va votar	NS/ NR	NC
<b>P55. PROVÍNCIA</b>												
Barcelona	<b>74,1</b>	77,8	78,3	67,2	83,1	88,3	75,6	66,7	83,3	73,1	64,0	75,6
Girona	<b>10,4</b>	11,1	10,1	13,9	5,1	5,4	13,3	0,0	8,3	10,8	10,7	7,3
Lleida	<b>5,4</b>	0,0	5,8	4,7	4,4	1,8	6,7	16,7	0,0	7,2	10,7	9,8
Tarragona	<b>10,1</b>	11,1	5,8	14,2	7,4	4,5	4,4	16,7	8,3	9,0	14,7	7,3
<b>P56. DIMENSIÓ DEL MUNICIPI</b>												
Dimensió 1 (Fins a 2.000 hab.)	<b>4,9</b>	0,0	4,3	7,5	1,5	3,6	6,7	0,0	0,0	6,0	4,0	0,0
Dimensió 2 (De 2.001 a 10.000 hab.)	<b>14,2</b>	16,7	1,4	18,6	9,6	9,0	2,2	0,0	0,0	16,2	18,7	26,8
Dimensió 3 (De 10.001 a 50.000 hab.)	<b>26,9</b>	22,2	23,2	31,7	19,9	26,1	17,8	50,0	25,0	21,6	42,7	22,0
Dimensió 4 (De 50.001 a 150.000 hab.)	<b>20,2</b>	25,0	37,7	14,7	25,0	16,2	26,7	33,3	33,3	20,4	20,0	17,1
Dimensió 5 (De 150.001 a un milió d'hab.)	<b>12,0</b>	11,1	17,4	6,9	21,3	14,4	2,2	16,7	16,7	17,4	5,3	9,8
Dimensió 6 (Més d'un milió d'hab.)	<b>21,7</b>	25,0	15,9	20,6	22,8	30,6	44,4	0,0	25,0	18,6	9,3	24,4
<b>P57. DISTRICTE</b>												
<b>Base Barcelona ciutat</b>												
Ciutat Vella	<b>4,8</b>	0,0	0,0	4,1	3,2	5,9	15,0	0,0	0,0	3,2	0,0	10,0
Eixample	<b>15,7</b>	22,2	18,2	17,6	16,1	11,8	15,0	0,0	33,3	6,5	42,9	10,0
Sants-Montjuïc	<b>11,3</b>	0,0	9,1	6,8	12,9	11,8	10,0	0,0	33,3	19,4	14,3	20,0
Les Corts	<b>5,7</b>	0,0	18,2	6,8	6,5	0,0	5,0	0,0	0,0	6,5	0,0	10,0
Sarrià-Sant Gervasi	<b>9,1</b>	11,1	0,0	10,8	9,7	0,0	20,0	0,0	33,3	3,2	0,0	30,0
Gràcia	<b>7,8</b>	0,0	0,0	12,2	3,2	5,9	5,0	0,0	0,0	12,9	14,3	0,0
Horta-Guinardó	<b>10,9</b>	0,0	18,2	13,5	6,5	23,5	0,0	0,0	0,0	9,7	0,0	0,0
Nou Barris	<b>10,0</b>	44,4	27,3	5,4	3,2	8,8	5,0	0,0	0,0	16,1	14,3	10,0
Sant Andreu	<b>9,6</b>	0,0	9,1	12,2	16,1	8,8	10,0	0,0	0,0	6,5	0,0	0,0
Sant Martí	<b>15,2</b>	22,2	0,0	10,8	22,6	23,5	15,0	0,0	0,0	16,1	14,3	10,0



## **5. QÜESTIONARI**

BON DIA/TARDA: EM DIC ... I COL·LABORO AMB "GESOP", GABINET D'ESTUDIS SOCIALS I OPINIÓ PÚBLICA. ESTEM REALITZANT UNA ENQUESTA A DIFERENTS MUNICIPIS, PER TAL DE CONÈIXER L'OPINIÓ DELS CIUTADANS AL VOLTANT DE DIFERENTS ASPECTES DE L'ACTUALITAT POLÍTICA. PER AIXÒ LI PREGO QUE CONTESTI UNES PREGUNTES. GRÀCIES PER LA SEVA COL·LABORACIÓ.

Hora Minuts  
HORA D'INICI:

ID.- PREFEREIX QUE LI FACI L'ENTREVISTA EN CATALÀ O EN CASTELLÀ?

Català..... 1  
Castellà..... 2

0.- VOSTÈ ESTÀ EMPADRONAT EN AQUEST MUNICIPI?

Si ..... 1  
No ..... 2 (Fi entrevista)

1.- PER COMENÇAR, EM PODRIA DIR COM LI HAN ANAT LES COSES PERSONALMENT DURANT L'ÚLTIM ANY? -Llegir possibilitats-

Molt bé ..... 1  
Bé ..... 2  
Ni bé ni malament..... 3  
Malament..... 4  
Molt malament..... 5  
(NO LLEGIR) NS ..... 8  
(NO LLEGIR) NC ..... 9

2.- EN ELS ÚLTIMS DOS ANYS, VOSTÈ CREU QUE ESPANYA HA MILLORAT O BÉ HA EMPITJORAT? I CATALUNYA?

	<u>Espanya</u>	<u>Catalunya</u>
Ha millorat.....	1	1
(NO LLEGIR) Està igual.....	2	2
Ha empitjorat.....	3	3
(NO LLEGIR) NS.....	8	8
(NO LLEGIR) NC.....	9	9

3.- I EN ELS PROPERS DOS ANYS, VOSTÈ CREU QUE ESPANYA MILLORARÀ O BÉ EMPITJORARÀ? I CATALUNYA?

	<u>Espanya</u>	<u>Catalunya</u>
Millorarà.....	1	1
(NO LLEGIR) Continuarà igual.....	2	2
Empitjorarà.....	3	3
(NO LLEGIR) NS.....	8	8
(NO LLEGIR) NC.....	9	9

4.- COM QUALIFICARIA L'ACTUAL SITUACIÓ POLÍTICA A ESPANYA? I A CATALUNYA? -Llegir possibilitats-

	<u>Espanya</u>	<u>Catalunya</u>
Molt bona.....	1	1
Bona.....	2	2
Regular.....	3	3
Dolenta.....	4	4
Molt dolenta.....	5	5
(NO LLEGIR) NS.....	8	8
(NO LLEGIR) NC.....	9	9

5.- I PEL QUE FA A LA SITUACIÓ ECONÒMICA D'ESPANYA, COM LA QUALIFICARIA VOSTÈ? I LA DE CATALUNYA? -Llegir possibilitats-

	<u>Espanya</u>	<u>Catalunya</u>
Molt bona.....	1	1
Bona.....	2	2
Regular.....	3	3
Dolenta.....	4	4
Molt dolenta.....	5	5
(NO LLEGIR) NS.....	8	8
(NO LLEGIR) NC.....	9	9

6.- EM PODRIA DIR SI A VOSTÈ LA POLÍTICA LI INTERESSA MOLT, BASTANT, POC O GENS?

Molt..... 1  
Bastant..... 2  
Poc..... 3  
Gens..... 4  
(NO LLEGIR) NS..... 8  
(NO LLEGIR) NC..... 9

7.- I CONCRETAMENT, DIRIA QUE LA POLÍTICA ESPANYOLA LI INTERESSA MOLT, BASTANT, POC O GENS? I LA POLÍTICA CATALANA?

	<u>Espanyola</u>	<u>Catalana</u>
Molt.....	1	1
Bastant.....	2	2
Poc.....	3	3
Gens.....	4	4
(NO LLEGIR) NS.....	8	8
(NO LLEGIR) NC.....	9	9

8.- AMB QUINA FREQUÈNCIA DIRIA VOSTÈ QUE PARLA O DISCUTEIX DE POLÍTICA AMB ALTRES PERSONES? -Llegir possibilitats-

Sovint..... 1  
Algunes vegades..... 2  
Rarament..... 3  
Mai..... 4  
(NO LLEGIR) NS..... 8  
(NO LLEGIR) NC..... 9

9.- PUNTUÏ DE 0 A 10 LA VALORACIÓ QUE LI MEREIX L'ACTUACIÓ DE LES SEGÜENTS INSTITUCIONS (on 0 és la valoració més baixa i 10 la màxima). -Rotar-

	0-10	NS	NC
Església Catòlica.....	<input type="text"/>	98	99
Tribunals de Justícia.....	<input type="text"/>	98	99
Administració Pública.....	<input type="text"/>	98	99
Ajuntament.....	<input type="text"/>	98	99
Diputació.....	<input type="text"/>	98	99
Govern de la Generalitat.....	<input type="text"/>	98	99
Govern Central.....	<input type="text"/>	98	99
Unió Europea.....	<input type="text"/>	98	99
Sindicats.....	<input type="text"/>	98	99
Partits polítics.....	<input type="text"/>	98	99
Exèrcit.....	<input type="text"/>	98	99
Cossos de Seguretat de l'Estat.....	<input type="text"/>	98	99
Mossos d'Esquadra.....	<input type="text"/>	98	99
Organitzacions empresarials.....	<input type="text"/>	98	99
Banca.....	<input type="text"/>	98	99
Òmnium Cultural.....	<input type="text"/>	98	99
Assemblea Nacional Catalana (ANC).....	<input type="text"/>	98	99
L'associació "Societat Civil Catalana".....	<input type="text"/>	98	99

10.- COM QUALIFICARIA LA GESTIÓ DEL GOVERN DE LA GENERALITAT? I LA DEL GOVERN CENTRAL? I LA DE LA DIPUTACIÓ? I LA DEL SEU AJUNTAMENT? -Llegir possibilitats-

	<u>Gener.</u>	<u>G.central</u>	<u>Diputació</u>	<u>Ajuntam.</u>
Molt bona.....	1	1	1	1
Bona.....	2	2	2	2
Normal.....	3	3	3	3
Dolenta.....	4	4	4	4
Molt dolenta.....	5	5	5	5
(NO LLEGIR) NS.....	8	8	8	8
(NO LLEGIR) NC.....	9	9	9	9

11.- EM PODRIA DIR PER QUIN PARTIT TÉ MÉS SIMPATIA O CONSIDERA QUE ÉS MÉS PROPER A LES SEVES IDEES? -Espontània-

PP.....01  
C's.....02  
PDeCAT.....03  
ERC.....04  
PSC (PSOE).....05  
ICV.....06  
EUiA (IU).....07  
CUP.....08  
Podem (Podemos).....09  
CeC.....10  
Altres.....95  
Cap.....97  
NS.....98  
NC.....99

(especificar)

12.- ARA LI LLEGIRÉ UNA LLISTA DE PARTITS. EM POT DIR, PER CADASCUN D'ELLS SI VOSTÈ S'HI SENT MOLT PROPER, BASTANT PROPER, NI PROPER NI DISTANT, BASTANT DISTANT O MOLT DISTANT? -Rotar-

	Molt Prop	Bast. prop	Ni prop ni dist.	Bast. dist.	Molt distant	NS	NC
EUiA-IU	1	2	3	4	5	8	9
ICV	1	2	3	4	5	8	9
PSC-PSOE	1	2	3	4	5	8	9
ERC	1	2	3	4	5	8	9
PDeCAT	1	2	3	4	5	8	9
PP	1	2	3	4	5	8	9
C's	1	2	3	4	5	8	9
CUP	1	2	3	4	5	8	9
Podem (Podemos)	1	2	3	4	5	8	9
CeC	1	2	3	4	5	8	9

13.- QUIN PARTIT CREU QUE DEFENSA MILLOR ELS INTERESSOS DELS ESPANYOLS? I DELS CATALANS? I DEL SEU MUNICIPI? I DE LA GENT COM VOSTÈ? -Espontània-

	Espany.	Catalans	Municipi	Entrevistat
PP	01	01	01	01
C's	02	02	02	02
PDeCAT	03	03	03	03
ERC	04	04	04	04
PSC (PSOE)	05	05	05	05
ICV	06	06	06	06
EUiA (IU)	07	07	07	07
CUP	08	08	08	08
Podem (Podemos)	09	09	09	09
CeC / BeC	10	10	10	10
Altres	95	95	95	95
Cap	97	97	97	97
NS	98	98	98	98
NC	99	99	99	99

14.- DELS DIFERENTS TIPUS D'ELECCIONS (AUTONÒMIQUES, GENERALS, MUNICIPALS I EUROPEES), QUINA ÉS PER A VOSTÈ LA MÉS IMPORTANT?

Autonòmiques	1
Generals	2
Municipals	3
Europees	4
(NO LLEGIR) Totes igual	5
(NO LLEGIR) Cap	6
(NO LLEGIR) NS	8
(NO LLEGIR) NC	9

15.- QUAN SE CELEBREN ELECCIONS, QUÈ TÉ MÉS EN COMPTE VOSTÈ A L'HORA DE DECIDIR EL SEU VOT: EL CANDIDAT O EL PARTIT?

El candidat	1
El partit	2
(NO LLEGIR) Cap d'aquests	3
(NO LLEGIR) Altres	4
(NO LLEGIR) Tots dos	5
(NO LLEGIR) NS	8
(NO LLEGIR) NC	9

16.- DELS SEGÜENTS POLÍTIQS QUE LI CITARÉ A CONTINUACIÓ, DIGUI'M PER A CADASCUN D'ELLS SI ELS CONEIX I PUNTEU DE 0 A 10 LA VALORACIÓ QUE LI MEREIX LA SEVA ACTUACIÓ (essent 0 la puntuació més baixa i 10 la màxima). -Rotar-

	0-10	No coneix	NS	NC
Pablo Iglesias	<input type="text"/>	11	98	99
Mariano Rajoy	<input type="text"/>	11	98	99
Albert Rivera	<input type="text"/>	11	98	99
Pedro Sánchez	<input type="text"/>	11	98	99

17.- I D'AQUESTS, A QUI PREFERIRIA COM A PROPER PRESIDENT DEL GOVERN ESPANYOL? -Llegir possibilitats rotant-

Pablo Iglesias	1
Mariano Rajoy	2
Albert Rivera	3
Pedro Sánchez	4
(NO LLEGIR) Li és igual	93
(NO LLEGIR) Cap d'aquests	94
(NO LLEGIR) Altres respostes	95
(NO LLEGIR) NS	98
(NO LLEGIR) NC	99

18.- -Només pels espanyols- SI EN AQUESTS MOMENTS SE CELEBRESSIN ELECCIONS GENERALS PER ELEGIR EL GOVERN ESPANYOL, A QUIN PARTIT VOTARIA? -Espontània-

PP	1
C's	2
PDeCAT	3
ERC	4
PSC (PSOE)	5
En Comú Podem	6
Altres	20
En blanc	21
Nul	22
No votaria	23
No sap	98
No contesta	99

19.- -Només pels espanyols- I EM POT DIR A QUIN PARTIT VA VOTAR A LES DARRERES ELECCIONS GENERALS, LES DE JUNY DE 2016? -Espontània-

PP	1
C's	2
CDC (PDeCAT)	3
ERC	4
PSC (PSOE)	5
En Comú Podem	6
Altres	20
En blanc	21
Nul	22
No va votar	23
No tenia edat per votar	24
No tenia la nacionalitat per votar	25
No sap / No recorda	98
No contesta	99

20.- RESPECTE A L'ESTAT ESPANYOL, VOSTÈ CREU QUE CATALUNYA HAURIA DE SER: -Llegir possibilitats-

Una regió d'Espanya	1
Una comunitat autònoma d'Espanya	2
Un estat d'una Espanya federal	3
Un estat independent	4
(NO LLEGIR) Altres	5
(NO LLEGIR) NS	8
(NO LLEGIR) NC	9

21.- EN QUALESEVOL CAS, VOSTÈ VOL QUE CATALUNYA SIGUI UN ESTAT INDEPENDENT?

Sí	1
No	2
(NO LLEGIR) No sap	8
(NO LLEGIR) No contesta	9

22.- MÉS CONCRETAMENT, SI DEMÀ ES FES UN REFERÈNDUM PER DECIDIR LA INDEPENDÈNCIA DE CATALUNYA, VOSTÈ QUÈ FARIA?

(Llegir possibilitats)	
Votaria a favor de la independència	1
Votaria en contra de la independència	2
S'abstindria / No aniria a votar	3
(NO LLEGIR) Votaria en blanc	4
(NO LLEGIR) Votaria nul	5
(NO LLEGIR) No sap	8
(NO LLEGIR) No contesta	9

23.- COM LI AGRADARIA QUE ACABÉS EL «PROCÉS SOBIRANISTA»? -Llegir opcions-

Amb la independència de Catalunya	1
Amb un acord amb Espanya per dotar Catalunya de més autogovern	2
Que s'abandonés el procés	3
(NO LLEGIR) No sap	8
(NO LLEGIR) No contesta	9

24.- I COM CREU VOSTÈ QUE S'ACABARÀ EL «PROCÉS SOBIRANISTA»? -Llegir opcions-

Amb la independència de Catalunya	1
Amb un acord amb Espanya per dotar Catalunya de més autogovern	2
Amb l'abandonament del procés	3
(NO LLEGIR) No sap	8
(NO LLEGIR) No contesta	9

25.- AMB LA DECLARACIÓ D'INDEPENDÈNCIA QUE VA APROVAR EL PARLAMENT DE CATALUNYA EL PASSAT 27 D'OCTUBRE, VOSTÈ ESTÀ...? -Llegir opcions-

Molt d'acord	1
Bastant d'acord	2
Ni d'acord ni amb desacord	3
Bastant en desacord	4
Molt en desacord	5
(NO LLEGIR) No sap	8
(NO LLEGIR) No contesta	9

26.- I AMB LA INTERVENCIÓ QUE EL GOVERN CENTRAL HA FET DE LA GENERALITAT DE CATALUNYA, VOSTÈ ESTÀ...? **-Llegir opcions-**

Molt d'acord ..... 1  
 Bastant d'acord ..... 2  
 Ni d'acord ni amb desacord ..... 3  
 Bastant en desacord ..... 4  
 Molt en desacord ..... 5  
 (NO LLEGIR) No sap ..... 8  
 (NO LLEGIR) No contesta ..... 9

27.- **-Només pels espanyols-** VOSTÈ VA ANAR A VOTAR AL REFERÈNDUM SOBRE LA INDEPENDÈNCIA CONVOCAT PER LA GENERALITAT EL PASSAT 1 D'OCTUBRE?

Sí ..... 1  
 No ..... 2  
 (NO LLEGIR) No sap ..... 8  
 (NO LLEGIR) No contesta ..... 9

28.- **-Si P27=1-** I EM PODRIA DIR QUÈ VA VOTAR? **-Espontània-**

Sí a la independència ..... 1  
 NO a la independència ..... 2  
 En blanc ..... 3  
 Nul ..... 4  
 Va anar a votar però no va poder fer-ho ..... 7  
 No sap ..... 8  
 No contesta ..... 9

29.- **-Només pels espanyols-** QUAN VA PRENDRE LA DECISIÓ SOBRE EL QUE VA FER VOSTÈ L'1 D'OCTUBRE? **-Llegir opcions-**

Més de dues setmanes abans ..... 1  
 La setmana anterior a la de l'1 d'octubre ..... 2  
 La mateixa setmana de l'1 d'octubre ..... 3  
 El mateix dia 1 d'octubre ..... 4  
 (NO LLEGIR) No sap ..... 8  
 (NO LLEGIR) No contesta ..... 9

30.- ARA LI LLEGIRÉ ELS NOMS D'UNA SÈRIE DE LÍDERS POLÍTICS CATALANS. DIGUI'M SI ELS CONEIX, I EN AQUEST CAS PUNTEU DE 0 A 10 LA VALORACIÓ QUE LI MEREIX LA SEVA ACTUACIÓ (**essent 0 la puntuació més baixa i 10 la màxima**). **-Rotar-**

	0-10	No coneix	NS	NC
Inés Arrimadas	<input type="text"/>	11	98	99
Ada Colau	<input type="text"/>	11	98	99
Xavier Domènech	<input type="text"/>	11	98	99
Anna Gabriel	<input type="text"/>	11	98	99
Xavier Garcia Albiol	<input type="text"/>	11	98	99
Miquel Iceta	<input type="text"/>	11	98	99
Oriol Junqueras	<input type="text"/>	11	98	99
Carles Puigdemont	<input type="text"/>	11	98	99
Carles Riera	<input type="text"/>	11	98	99

31.- **-Només pels espanyols-** A LES ELECCIONS CATALANES DEL PROPER 21 DE DESEMBRE, VOSTÈ ANIRÀ A VOTAR? **-Llegir opcions-**

Segur que sí ..... 1  
 Probablement sí ..... 2  
 Probablement no ..... 3  
 Segur que no ..... 4  
 (NO LLEGIR) NS ..... 8  
 (NO LLEGIR) NC ..... 9

32.- **-Només pels espanyols-** EN QUALSEVOL CAS, SI LES ELECCIONS CATALANES FOSSIN DEMÀ MATEIX, A QUIN PARTIT VOTARIA? **-Espontània-**

PP ..... 1  
 C's ..... 2  
 JxC (Junts per Catalunya) (PDeCAT) ..... 3  
 ERC ..... 4  
 PSC (PSOE) ..... 5  
 CeCP (Catalunya en Comú Podem) ..... 6  
 CUP ..... 7  
 Altres ..... 20 **(especificar)**  
 En blanc ..... 21  
 Nul ..... 22  
 No votaria ..... 23  
 No sap ..... 98  
 No contesta ..... 99

33.- **-Només pels espanyols-** I EM PODRIA DIR A QUIN PARTIT VA VOTAR A LES DARRERES ELECCIONS CATALANES, LES DE SETEMBRE DE 2015? **-Espontània-**

PP ..... 1  
 C's ..... 2  
 JxSí (CDC + ERC) ..... 8  
 PSC (PSOE) ..... 5  
 Catalunya sí que es pot ..... 6  
 CUP ..... 7  
 Altres ..... 20 **(especificar)**  
 En blanc ..... 21  
 Nul ..... 22  
 No va votar ..... 23  
 No tenia edat per votar ..... 24  
 No tenia la nacionalitat per votar ..... 25  
 No sap / No recorda ..... 98  
 No contesta ..... 99

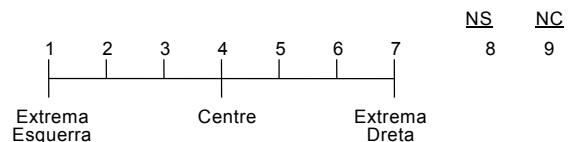
34.- **-Només pels espanyols-** SI EN AQUESTS MOMENTS SE CELEBRESSIN ELECCIONS MUNICIPALS, EM POT DIR A QUIN PARTIT VOTARIA?

PP ..... 1  
 C's ..... 2  
 PDeCAT ..... 3  
 ERC ..... 4  
 PSC (PSOE) ..... 5  
 ICV-EUiA (IU) ..... 6  
 Podem (Podemos) ..... 7  
 CeC / BeC ..... 8  
 CUP ..... 9  
 Altres ..... 20 **(especificar)**  
 En blanc ..... 21  
 Nul ..... 22  
 No votaria ..... 23  
 No sap ..... 98  
 No contesta ..... 99

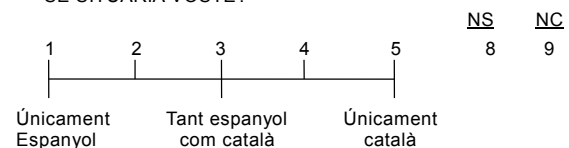
35.- **-Només pels espanyols-** I A QUIN PARTIT VA VOTAR A LES ÚLTIMES ELECCIONS MUNICIPALS, LES DE MAIG DE 2015? **-Espontània-**

PP ..... 1  
 C's ..... 2  
 CiU ..... 3  
 ERC ..... 4  
 PSC (PSOE) ..... 5  
 ICV-EUiA (IU) ..... 6  
 Podem (Podemos) ..... 7  
 BeC ..... 8 **Només a BCN**  
 CUP ..... 9 **(especificar)**  
 Altres ..... 20  
 En blanc ..... 21  
 Nul ..... 22  
 No va votar ..... 23  
 No tenia edat per votar ..... 24  
 No tenia la nacionalitat per votar ..... 25  
 No sap / No recorda ..... 98  
 No contesta ..... 99


36.- **(MOSTREU TARGETA 1)** DE LA SEGÜENT ESCALA QUE LI PRESENTARÉ A CONTINUACIÓ, EN QUIN PUNT SE SITUARIA VOSTÈ?



37.- **(MOSTREU TARGETA 2)** I DE L'ESCALA SEGÜENT, EN QUIN PUNT SE SITUARIA VOSTÈ?



38.- **(MOSTREU TARGETA 3)** EN RELACIÓ AL SENTIMENT NACIONALISTA, PODRIA DIR-ME SI US PLAU ON ES COL·LOCARIA VOSTÈ EN UNA ESCALA D'1 A 10, EN LA QUAL L'1 SIGNIFICA EL MÍNIM GRAU DE NACIONALISME CATALÀ I EL 10 EL MÀXIM GRAU DE NACIONALISME CATALÀ?



39.- EM PODRIA DIR SI SE SENT MOLT, BASTANT, POC O GENS PROPER A:

	Molt	Bastant	Poc	Gens	NS	NC
Europa.....	1	2	3	4	8	9
Espanya .....	1	2	3	4	8	9
Catalunya .....	1	2	3	4	8	9
La seva província .....	1	2	3	4	8	9
El seu municipi ... ..	1	2	3	4	8	9

40.- EN GENERAL, VOSTÈ ESTÀ MOLT, BASTANT, POC O GENS SATISFET AMB EL FUNCIONAMENT DE LA NOSTRA DEMOCRÀCIA?

Molt satisfet .....	1
Bastant satisfet .....	2
Poc satisfet .....	3
Gens satisfet .....	4
(NO LLEGIR) NS .....	8
(NO LLEGIR) NC .....	9

41.- (MOSTREU TARGETA 4) PRINCIPALMENT, QUINS SENTIMENTS LI INSPIRA LA POLÍTICA? -Rotar. Màxim 2 respostes-

Entusiasme .....	01	
Compromís .....	02	
Interès .....	03	
Indiferència .....	04	
Avorriment .....	05	
Desconfiança .....	06	
Irritació .....	07	
(NO LLEGIR) Altres .....	08	(especificar)
(NO LLEGIR) NS .....	98	
(NO LLEGIR) NC .....	99	

ARA M'AGRADARIA FER-LI ALGUNES PREGUNTES SOBRE ELS MITJANS DE COMUNICACIÓ.

42.- AMB QUINA FREQUÈNCIA LLEGEIX LES SECCIONS POLÍTIQUES DEL DIARI? -Llegir possibilitats-

Tots els dies o gairebé .....	1	
3 o 4 dies per setmana .....	2	
1 o 2 dies per setmana .....	3	
Amb menor freqüència .....	4	
Mai .....	5	(Anar a P43)
(NO LLEGIR) NS .....	8	
(NO LLEGIR) NC .....	9	

42.-A. A QUIN DIARI HABITUALMENT? -Espontània. Només una resposta-

El País .....	01	
La Vanguardia (català) .....	02	
La Vanguardia (castellà) .....	03	
El Periódico (català) .....	04	
El Periódico (castellà) .....	05	
El Mundo .....	06	
ABC .....	07	
El Punt Avui .....	08	
Ara .....	09	
Segre .....	10	
Diari de Tarragona .....	11	
Eldiario.es .....	12	
Público .....	13	
Vilaweb .....	14	
Gratuits .....	15	
Comarcals / Provincials .....	16	(especificar)
D'altres .....	17	(especificar)
NS .....	98	
NC .....	99	

43.- AMB QUINA FREQUÈNCIA ESCOLTA LES NOTÍCIES A LA RÀDIO? -Llegir possibilitats-

Tots els dies o gairebé .....	1	
3 o 4 dies per setmana .....	2	
1 o 2 dies per setmana .....	3	
Amb menor freqüència .....	4	
Mai .....	5	(Anar a P44)
(NO LLEGIR) NS .....	8	
(NO LLEGIR) NC .....	9	

43.-A. A QUINA EMISSORA HABITUALMENT? -Espontània. Només una resposta-

Catalunya Ràdio .....	01	
Cadena SER .....	02	
Onda Cero .....	03	
RAC1 .....	04	
COPE .....	05	
RNE .....	06	
Catalunya Informació .....	07	
RAC105 .....	08	
Flaix FM .....	09	
Europa FM .....	10	
Comarcals / Provincials .....	11	(especificar)
D'altres .....	12	(especificar)
NS .....	98	
NC .....	99	

44.- AMB QUINA FREQUÈNCIA VEU LES NOTÍCIES A LA TELEVISIÓ? -Llegir possibilitats-

Tots els dies o gairebé .....	1	
3 o 4 dies per setmana .....	2	
1 o 2 dies per setmana .....	3	
Amb menor freqüència .....	4	
Mai .....	5	(Anar a P45)
(NO LLEGIR) NS .....	8	
(NO LLEGIR) NC .....	9	

44.-A. A QUINA CADENA HABITUALMENT? -Espontània. Només una resposta-

TV1 .....	01	
TV2 .....	02	
TV3 .....	03	
Antena-3 .....	04	
Tele-5 .....	05	
Cuatro .....	06	
La Sexta .....	07	
8TV .....	08	
Canal 3/24 .....	09	
Canal 24 horas .....	10	
13TV .....	11	
Altres .....	95	(especificar)
NS .....	98	
NC .....	99	

#### DADES D'IDENTIFICACIÓ

45.- SEXE

Home .....	1
Dona .....	2

46.- EDAT -Anotar edat exacta i codificar-

De 18 a 24 anys .....	1
De 25 a 34 anys .....	2
De 35 a 49 anys .....	3
De 50 a 64 anys .....	4
De 65 i més .....	5

47.- QUIN ÉS EL SEU LLOC DE NAIXEMENT?

Catalunya .....	1	(anar a P48)
Resta d'Espanya .....	3	(anar a P47a)
Estranger .....	4	(anar a P47b)

47.-A. EM POT DIR A QUINA COMUNITAT AUTÒNOMA VA NÉIXER?

47.-B. EM POT DIR A QUIN PAÍS VA NÉIXER?

47.-C. ANY D'ARRIBADA A CATALUNYA

Abans de 1941 .....	1
1941-1960 .....	2
1961-1970 .....	3
1971-1980 .....	4
1981-1990 .....	5
1991-2000 .....	6
2001-2010 .....	7
Després de 2010 .....	8
NC .....	9

48.- NACIONALITAT

Espanyola .....	1	
Espanyola + altres .....	2	
Altres .....	3	(especificar)

49.- LLOC DE NAIXEMENT DELS PARES

Tots dos a Catalunya .....	1
Tots dos fora de Catalunya .....	2
Un d'ells nascut a Catalunya i l'altre fora .....	3
NC .....	9

50.- EM PODRIA DIR QUINA ÉS LA SEVA LLENGUA HABITUAL A CASA? I A LA FEINA / CENTRE D'ESTUDIS? I AMB ELS AMICS? -Llegir possibilitats-

	A casa	A la feina	Amb els amics	
Principalment català .....	1	1	1	
Principalment castellà .....	2	2	2	
Les dues .....	3	3	3	
Altres .....	4	4	4	(especificar)
(NO LLEGIR) No contesta .....	5	5	5	
(NO LLEGIR) No treballa ni estudia .....	6			

51.- I RESPECTE AL CATALÀ, VOSTÈ: -Llegir possibilitats-

No l'entén .....	1
L'entén .....	2
El parla .....	3
L'escriu .....	4
(NO LLEGIR) No contesta .....	9

52.- EN QUINA DE LES SEGÜENTS SITUACIONS ES TROBA VOSTÈ ACTUALMENT? **-Llegir possibilitats-**

Treballa .....	01
Jubilat o pensionista (anteriorment ha treballat) .....	02
Pensionista (anteriorment no ha treballat) .....	03
Aturat i ha treballat abans .....	04
Aturat i busca la seva primera feina .....	05
Estudiant .....	06
Tasques de la llar (no remunerades) .....	07
(NO LLEGIR) Altres situacions .....	08 <b>(especificar)</b>
(NO LLEGIR) NS .....	98 <b>(anar a P53)</b>
(NO LLEGIR) NC .....	99 <b>(anar a P53)</b>

**ATENCIÓ!!!**

**Les preguntes de la P52A a la P52D s'han de referir a:**

- Si treballa (P52=1), a la feina actual de l'entrevistat.
- Si està jubilat o aturat però ha treballat amb anterioritat (P52=2o4), a l'última feina de l'entrevistat.
- En la resta de casos (P52=3,5,6,7o8), a la feina actual -o si no, la última feina-, del cap de família o persona principal de la llar.

52.-A. QUINA ÉS/ERA LA SEVA (ÚLTIMA) OCUPACIÓ O OFICI (O LA DEL CAP DE FAMÍLIA)? ÉS A DIR, EN QUÈ CONSISTEIX/CON-SISTIA ESPECÍFICAMENT LA SEVA FEINA? **-Anotar literalment-**

Directiu o gerent .....	01
Professional o tècnic .....	02
Empresari de la indústria, la construcció o els serveis .....	03
Empleat d'oficina o administratiu .....	04
Empleat de comerç .....	05
Treballador dels serveis .....	06
Agricultor, ramader o pescador .....	07
Treballador manual qualificat de la indústria o la construcció .....	08
Treballador manual no qualificat de la indústria o la construcció .....	09
NS .....	98
NC .....	99

52.-B. VOSTÈ (O EL CAP DE FAMÍLIA O EL SUSTENTADOR PRINCIPAL) TREBALLA/TREBALLAVA COM... **-Llegir possibilitats-**

Assalariat fix .....	1
Assalariat eventual .....	2
Empresari o professional amb assalariats .....	3
Professional o treballador autònom (sense assalariats) .....	4
Ajuda familiar (sense remuneració reglamentada a l'empresa o negoci d'un familiar) .....	5
Membre d'una cooperativa .....	6
(NO LLEGIR) Altres situacions .....	7 <b>(especificar)</b>
(NO LLEGIR) NS .....	8
(NO LLEGIR) NC .....	9

52.-C. TREBALLA/VA VOSTÈ (O EL CAP DE FAMÍLIA) A L'ADMINISTRACIÓ PÚBLICA, A UNA EMPRESA PÚBLICA, A UNA EMPRESA PRIVADA, A UNA ORGANITZACIÓ PRIVADA SENSE ÀNIM DE LUCRE O AL SERVEI DOMÈSTIC?

Administració pública .....	1
Empresa pública .....	2
Empresa privada .....	3
Organització sense ànim de lucre .....	4
Servei domèstic .....	5
(NO LLEGIR) Altres .....	6 <b>(especificar)</b>
(NO LLEGIR) NS .....	8
(NO LLEGIR) NC .....	9

52.-D. A QUINA ACTIVITAT ES DEDICA PRINCIPALMENT L'EMPRESA O ORGANITZACIÓ ON VOSTÈ (O EL CAP DE FAMÍLIA) TREBALLA/TREBALLAVA? **-Llegir possibilitats-**

Agricultura, ramaderia i pesca .....	1 <b>(anar a P53)</b>
Mineria i altres activitats extractives .....	2 <b>(anar a P53)</b>
Indústria .....	3 <b>(anar a P53)</b>
Construcció .....	4 <b>(anar a P53)</b>
Serveis .....	5
(NO LLEGIR) NS .....	8 <b>(anar a P53)</b>
(NO LLEGIR) NC .....	9 <b>(anar a P53)</b>

52.-D.1.-QUIN TIPUS DE SERVEIS OFEREIX L'EMPRESA? **-Llegir possibilitats-**

Educació, sanitat i serveis socials .....	1
Serveis financers o a empreses .....	2
Serveis personals o al consumidor .....	3
Serveis administratius .....	4
Altres .....	5 <b>(especificar)</b>
(NO LLEGIR) NS .....	8
(NO LLEGIR) NC .....	9

53.- HA ANAT VOSTÈ A L'ESCOLA O HA CURSAT ALGUN TIPUS D'ESTUDIS? **-Si diu que no, preguntar si sap llegir i escriure-**

No, és analfabet .....	1 <b>(anar a P54)</b>
No, però sap llegir i escriure .....	2 <b>(anar a P54)</b>
Si, ha anat a l'escola .....	3
NS .....	8 <b>(anar a P54)</b>
NC .....	9 <b>(anar a P54)</b>

53.-A. QUINS SÓN ELS ESTUDIS DE NIVELL OFICIAL MÉS ALT QUE VOSTÈ HA CURSAT I HA ACABAT? **-Llegir opcions si cal. Anotar els estudis oficials de més nivell que hagi acabat. Si ha acabat estudis universitaris, especifiqueu de quin tipus-**

Menys de 5 anys d'escolarització .....	01
Educació primària .....	02
ESO, Batxiller elemental o EGB .....	03
FP grau mitjà .....	04
Batxillerat LOGSE / BUP / COU .....	05
FP grau superior .....	06
Arquitecte / Enginyer Tècnic .....	07
Diplomat .....	08
Arquitecte / Enginyer Superior .....	09
Grau .....	10
Llicenciatura .....	11
Master oficial .....	12
Doctorat .....	13
Altres estudis de postgrau o especialització (no màsters oficials ni doctorats) .....	14
(NO LLEGIR) Altres .....	95 <b>(especificar)</b>
(NO LLEGIR) No sap .....	98
(NO LLEGIR) No contesta .....	99

54.- EN QUINA D'AQUESTES SITUACIONS SE SITUARIA VOSTÈ? CONSIDERO QUE SÓC DE CLASSE... **-Llegir possibilitats-**

Alta .....	1
Mitja-alta .....	2
Mitja .....	3
Mitja-baixa .....	4
Baixa .....	5
(NO LLEGIR) NS .....	8
(NO LLEGIR) NC .....	9

55.- CODI PROVÍNCIA I MUNICIPI

56.- DIMENSIÓ DEL MUNICIPI: 1 2 3 4 5 6

57.- DISTRICTE: 01 02 03 04 05 06 07 08 09 10

HORA FINAL: Hora   Minuts

DIA:   MES:

58.- **ENTREVISTADOR:** FINS A QUIN PUNT L'ENTREVISTAT LI HA SEMBLAT UNA PERSONA QUE SAP O ESTÀ AL CORRENT DE LA POLÍTICA?

Molt .....	1
Bastant .....	2
Poc .....	3
Gens .....	4
NS .....	8

NOM DE L'ENTREVISTAT: .....

ADREÇA: .....

NÚM: ..... PIS: ..... PORTA: .....

TELÈFON: .....

ENTREVISTADOR: .....

