

**2 0 1 6**

**SONDEIG D'OPINIÓ**

**CATALUNYA**

**(NACIONALITAT ESPANYOLA)**



*Institut de Ciències Polítiques i Socials*  
Adscrit a la Universitat Autònoma de Barcelona

Institut de Ciències Polítiques i Socials (ICPS)  
Mallorca, 244, pral. 08008 Barcelona (Espanya)  
<http://www.icps.cat>  
DL: B.7593-2007

## **1. FITXA TÈCNICA**

# ENQUESTA POLÍTICA A CATALUNYA 2016

## Fitxa tècnica

**Tècnica d'investigació.** Entrevistes personals al domicili amb el sistema CAPI (*Computer Assisted Personal Interview*).

**Àmbit de l'estudi.** Catalunya.

**Població objectiu.** Població major d'edat empadronada al municipi on es fa l'entrevista.

**Dimensió de la mostra.** 1.200 entrevistes.

**Tipus de mostreig.** Mostra estratificada per dimensió de municipi, segons els trams següents:

- Fins 2.000 habitants
- De 2.001 a 10.000 habitants
- De 10.001 a 50.000 habitants
- De 50.001 a 150.000 habitants
- De 150.001 a 1.000.000 habitants
- Més d'1.000.000 habitants

Dins de cada tram, els municipis s'han seleccionat aleatòriament, així com les seccions censals a visitar a cada localitat. Dins de cada secció, els domicilis també han estat escollits de forma aleatòria. La selecció dels individus a entrevistar s'ha portat a terme segons quotes de sexe i edat a cadascun dels municipis.

**Marge d'error.** El marge d'error per al conjunt de la mostra és de  $\pm 2,8\%$ , per a un nivell de confiança del 95% i  $p=q=0,5$ .

**Treball de camp.** S'ha dut a terme entre el 26 de setembre i el 17 d'octubre de 2016.

**Empresa responsable del treball de camp.** GESOP.

## **2. FREQÜÈNCIES**

**P1. PER COMENÇAR, EM PODRIA DIR COM LI HAN ANAT LES COSES PERSONALMENT DURANT L'ÚLTIM ANY?**

	Percentatge	Freqüències
Molt bé	9,1	96
Bé	43,0	455
Ni bé ni malament	33,0	349
Malament	11,9	126
Molt malament	3,1	33
Total	100,0	1059

**P2.1. EN ELS ÚLTIMS DOS ANYS, VOSTÈ CREU QUE ESPANYA HA MILLORAT O BÉ HA EMPITJORAT?**

	Percentatge	Freqüències
Ha millorat	13,2	140
Està igual	14,5	154
Ha empitjorat	70,7	749
No sap	1,4	15
No contesta	0,1	1
Total	100,0	1059

**P2.2. I CATALUNYA?**

	Percentatge	Freqüències
Ha millorat	15,2	161
Està igual	24,1	255
Ha empitjorat	58,7	622
No sap	1,8	19
No contesta	0,2	2
Total	100,0	1059

**P3.1. I EN ELS PROPERS DOS ANYS, VOSTÈ CREU QUE ESPANYA MILLORARÀ O BÉ EMPITJORARÀ?**

	Percentatge	Freqüències
Millorarà	27,7	293
Continuarà igual	16,3	173
Empitjorarà	44,7	473
No sap	11,1	118
No contesta	0,2	2
Total	100,0	1059

**P3.2. I CATALUNYA?**

	Percentatge	Freqüències
Millorarà	44,7	473
Continuarà igual	15,1	160
Empitjorarà	28,9	306
No sap	11,3	120
Total	100,0	1059

**P4.1. COM QUALIFICARIA L'ACTUAL SITUACIÓ POLÍTICA A ESPANYA?**

	Percentatge	Freqüències
Molt bona	0,3	3
Bona	0,8	9
Normal	12,4	131
Dolenta	36,4	386
Molt dolenta	49,2	521
No sap	0,8	8
No contesta	0,1	1
Total	100,0	1059

P4.2. I A CATALUNYA?

	Percentatge	Freqüències
Molt bona	0,7	7
Bona	11,5	122
Normal	34,7	368
Dolenta	29,7	314
Molt dolenta	22,8	241
No sap	0,5	5
No contesta	0,2	2
Total	100,0	1059

P5.1. I PEL QUE FA A LA SITUACIÓ ECONÒMICA D'ESPANYA, COM LA QUALIFICARIA VOSTÈ?

	Percentatge	Freqüències
Molt bona	0,4	4
Bona	3,4	36
Normal	25,2	267
Dolenta	44,9	475
Molt dolenta	25,3	268
No sap	0,8	9
Total	100,0	1059

P5.2. I LA DE CATALUNYA?

	Percentatge	Freqüències
Molt bona	0,8	8
Bona	8,6	91
Normal	35,8	379
Dolenta	36,3	384
Molt dolenta	18,0	191
No sap	0,5	5
No contesta	0,1	1
Total	100,0	1059

P6. EM PODRIA DIR SI A VOSTÈ LA POLÍTICA LI INTERESSA MOLT, BASTANT, POC O GENS?

	Percentatge	Freqüències
Molt	12,4	131
Bastant	39,6	419
Poc	28,9	306
Gens	19,1	202
No sap	0,1	1
Total	100,0	1059

MOLT, BASTANT, POC O GENS?

	Percentatge	Freqüències
Molt	11,3	120
Bastant	32,2	341
Poc	32,2	341
Gens	24,3	257
Total	100,0	1059

P7.2. I LA POLÍTICA CATALANA?

	Percentatge	Freqüències
Molt	21,2	225
Bastant	35,7	378
Poc	25,7	272
Gens	17,2	182
No sap	0,2	2
Total	100,0	1059

**P8. AMB QUINA FREQÜÈNCIA DIRIA VOSTÈ QUE PARLA O DISCUTEIX DE POLÍTICA AMB ALTRES PERSONES?**

	Percentatge	Freqüències
Sovint	36,0	381
Algunes vegades	32,8	347
Rarament	19,0	201
Mai	12,2	129
No contesta	0,1	1
Total	100,0	1059

**P9. PUNTUÍ DE 0 A 10 LA VALORACIÓ QUE LI MEREIX L'ACTUACIÓ DE LES SEGÜENTS INSTITUCIONS**

(on 0 és la valoració més baixa i 10 la màxima)

**Església catòlica**

	Percentatge	Freqüències
0	27,0	286
1	3,9	41
2	7,5	79
3	8,0	85
4	9,3	99
5	17,1	181
6	7,2	76
7	5,9	63
8	4,5	48
9	1,7	18
10	2,2	23
No sap	4,7	50
No contesta	0,9	10
Mitjana		3,43
Desviació típica		2,85
Total	100,0	1059

**Tribunals de Justícia**

	Percentatge	Freqüències
0	13,5	143
1	4,8	51
2	8,6	91
3	12,2	129
4	15,8	167
5	19,4	205
6	11,1	118
7	6,3	67
8	2,4	25
9	0,5	5
10	0,6	6
No sap	4,9	52
Mitjana		3,77
Desviació típica		2,28
Total	100,0	1059



Administració Pública

	Percentatge	Freqüències
0	5,8	61
1	2,4	25
2	5,9	62
3	9,6	102
4	14,6	155
5	28,1	298
6	16,1	171
7	9,4	100
8	3,8	40
9	0,8	9
10	0,7	7
No sap	2,6	28
No contesta	0,1	1
Mitjana		4,62
Desviació típica		2,01
Total	100,0	1059

Ajuntament

	Percentatge	Freqüències
0	4,8	51
1	1,9	20
2	2,8	30
3	6,9	73
4	7,8	83
5	21,6	229
6	18,0	191
7	18,0	191
8	11,0	117
9	2,9	31
10	2,1	22
No sap	2,0	21
Mitjana		5,49
Desviació típica		2,21
Total	100,0	1059

Diputació

	Percentatge	Freqüències
0	8,5	90
1	1,9	20
2	4,8	51
3	8,4	89
4	10,1	107
5	19,5	206
6	10,9	115
7	7,7	82
8	2,9	31
9	0,5	5
10	0,6	6
No sap	24,1	255
No contesta	0,2	2
Mitjana		4,32
Desviació típica		2,25
Total	100,0	1059

Govern de la Generalitat

	Percentatge	Freqüències
0	10,1	107
1	1,8	19
2	6,0	64
3	8,3	88
4	12,7	134
5	20,3	215
6	14,2	150
7	12,5	132
8	8,2	87
9	2,0	21
10	2,1	22
No sap	1,8	19
No contesta	0,1	1
Mitjana		4,77
Desviació típica		2,47
Total	100,0	1059

Govern Central

	Percentatge	Freqüències
0	32,4	343
1	7,1	75
2	12,5	132
3	13,3	141
4	11,1	118
5	12,0	127
6	5,0	53
7	3,7	39
8	0,9	10
9	0,4	4
10	0,7	7
No sap	0,8	9
No contesta	0,1	1
Mitjana		2,52
Desviació típica		2,34
Total	100,0	1059

Unió Europea

	Percentatge	Freqüències
0	9,2	97
1	3,2	34
2	5,5	58
3	10,2	108
4	12,9	137
5	25,3	268
6	12,5	132
7	9,1	96
8	5,0	53
9	0,8	9
10	0,7	7
No sap	5,6	59
No contesta	0,1	1
Mitjana		4,41
Desviació típica		2,24
Total	100,0	1059

Sindicats

	Percentatge	Freqüències
0	14,6	155
1	3,7	39
2	8,6	91
3	13,9	147
4	13,6	144
5	16,6	176
6	9,7	103
7	5,4	57
8	2,1	22
9	0,5	5
10	0,4	4
No sap	10,9	115
No contesta	0,1	1
Mitjana		3,60
Desviació típica		2,28
Total	100,0	1059

Partits polítics

	Percentatge	Freqüències
0	23,7	251
1	6,9	73
2	13,0	138
3	13,8	146
4	16,2	172
5	17,3	183
6	4,4	47
7	2,2	23
8	0,7	7
9	0,1	1
No sap	1,5	16
No contesta	0,2	2
Mitjana		2,78
Desviació típica		2,09
Total	100,0	1059

Exèrcit

	Percentatge	Freqüències
0	16,3	173
1	2,7	29
2	5,7	60
3	7,5	79
4	5,6	59
5	17,6	186
6	9,9	105
7	8,8	93
8	6,7	71
9	1,7	18
10	3,3	35
No sap	13,7	145
No contesta	0,6	6
Mitjana		4,31
Desviació típica		2,89
Total	100,0	1059

Cossos de Seguretat de l'Estat

	Percentatge	Freqüències
0	3,9	41
1	1,7	18
2	3,6	38
3	6,5	69
4	8,2	87
5	19,4	205
6	15,3	162
7	17,7	187
8	12,8	136
9	3,5	37
10	2,6	28
No sap	4,6	49
No contesta	0,2	2
Mitjana		5,61
Desviació típica		2,24
Total	100,0	1059

Mossos d'Esquadra

	Percentatge	Freqüències
0	2,9	31
1	0,8	9
2	1,8	19
3	3,7	39
4	7,0	74
5	15,3	162
6	16,3	173
7	23,7	251
8	18,3	194
9	4,2	45
10	3,5	37
No sap	2,2	23
No contesta	0,2	2
Mitjana		6,18
Desviació típica		2,07
Total	100,0	1059

Organitzacions empresarials

	Percentatge	Freqüències
0	8,1	86
1	2,4	25
2	7,6	80
3	9,3	98
4	13,9	147
5	21,4	227
6	9,6	102
7	7,1	75
8	3,3	35
9	0,1	1
10	0,7	7
No sap	16,6	176
Mitjana		4,19
Desviació típica		2,17
Total	100,0	1059

Banca		
	Percentatge	Freqüències
0	27,9	295
1	7,5	79
2	13,5	143
3	13,6	144
4	11,3	120
5	13,9	147
6	5,3	56
7	2,8	30
8	1,4	15
9	0,1	1
10	0,1	1
No sap	2,6	28
Mitjana		2,62
Desviació típica		2,23
Total	100,0	1059

P10.1. COM QUALIFICARIA LA GESTIÓ DEL GOVERN DE LA GENERALITAT?

	Percentatge	Freqüències
Molt bona	1,8	19
Bona	22,1	234
Normal	41,4	438
Dolenta	24,8	263
Molt dolenta	8,5	90
No sap	1,4	15
Total	100,0	1059

P10.2. I LA DEL GOVERN CENTRAL?

	Percentatge	Freqüències
Molt bona	0,4	4
Bona	3,0	32
Normal	18,5	196
Dolenta	46,8	496
Molt dolenta	30,7	325
No sap	0,6	6
Total	100,0	1059

P10.3. I LA DE LA DIPUTACIÓ?

	Percentatge	Freqüències
Molt bona	0,8	8
Bona	11,0	117
Normal	35,3	374
Dolenta	16,1	171
Molt dolenta	5,9	62
No sap	30,7	325
No contesta	0,2	2
Total	100,0	1059

P10.4. I LA DEL SEU AJUNTAMENT?

	Percentatge	Freqüències
Molt bona	5,2	55
Bona	36,0	381
Normal	37,6	398
Dolenta	15,2	161
Molt dolenta	3,9	41
No sap	2,2	23
Total	100,0	1059

P11. EM PODRIA DIR PER QUIN PARTIT TÉ MÉS SIMPATIA O CONSIDERA QUE ÉS MÉS PROPER A LES SEVES IDEES?

	Percentatge	Freqüències
PP	4,7	50
PDECat (CDC)	9,9	105
ERC	19,5	207
PSC/PSOE	9,8	104
ICV	1,1	12
EUiA-IU	2,1	22
C's	4,9	52
CUP	3,0	32
Podem (Podemos)	11,6	123
Altres	1,9	20
Cap	27,2	288
No sap	1,7	18
No contesta	2,5	26
Total	100,0	1059

P12. ARA LI LLEGIRÉ UNA LLISTA DE PARTITS. PER CADASCUN D'ELLS DIGUI'M SI VOSTÈ S'HI SENT MOLT PROPER, BASTANT PROPER, NI PROPER NI DISTANT, BASTANT DISTANT O MOLT DISTANT?

EUiA/IU

	Percentatge	Freqüències
Molt proper	2,4	25
Bastant proper	14,7	156
Ni proper ni distant	30,5	323
Bastant distant	26,2	277
Molt distant	22,2	235
No sap	2,9	31
No contesta	1,1	12
Total	100,0	1059

ICV

	Percentatge	Freqüències
Molt proper	1,5	16
Bastant proper	19,0	201
Ni proper ni distant	30,9	327
Bastant distant	25,5	270
Molt distant	18,5	196
No sap	3,9	41
No contesta	0,8	8
Total	100,0	1059

PSC/PSOE

	Percentatge	Freqüències
Molt proper	2,7	29
Bastant proper	12,3	130
Ni proper ni distant	27,8	294
Bastant distant	33,2	352
Molt distant	22,2	235
No sap	0,9	10
No contesta	0,8	9
Total	100,0	1059

ERC

	Percentatge	Freqüències
Molt proper	10,5	111
Bastant proper	26,2	277
Ni proper ni distant	21,2	224
Bastant distant	17,6	186
Molt distant	22,6	239
No sap	1,1	12
No contesta	0,9	10
Total	100,0	1059

PDECat (CDC)

	Percentatge	Freqüències
Molt proper	4,3	46
Bastant proper	16,8	178
Ni proper ni distant	23,8	252
Bastant distant	26,2	277
Molt distant	26,3	279
No sap	1,5	16
No contesta	1,0	11
Total	100,0	1059

PP

	Percentatge	Freqüències
Molt proper	2,5	27
Bastant proper	3,6	38
Ni proper ni distant	7,6	81
Bastant distant	14,0	148
Molt distant	71,2	754
No sap	0,5	5
No contesta	0,6	6
Total	100,0	1059

C's

	Percentatge	Freqüències
Molt proper	2,3	24
Bastant proper	8,0	85
Ni proper ni distant	16,8	178
Bastant distant	20,5	217
Molt distant	50,3	533
No sap	1,2	13
No contesta	0,8	9
Total	100,0	1059

CUP

	Percentatge	Freqüències
Molt proper	2,9	31
Bastant proper	10,7	113
Ni proper ni distant	22,4	237
Bastant distant	24,6	261
Molt distant	34,7	367
No sap	3,9	41
No contesta	0,8	9
Total	100,0	1059

PODEM / PODEMOS

	Percentatge	Freqüències
Molt proper	5,4	57
Bastant proper	20,4	216
Ni proper ni distant	25,0	265
Bastant distant	22,6	239
Molt distant	24,3	257
No sap	1,5	16
No contesta	0,8	9
Total	100,0	1059

P13.1. QUIN PARTIT CREU QUE DEFENSA MILLOR ELS INTERESSOS DELS ESPANYOLS?

	Percentatge	Freqüències
PP	11,7	124
PDECat (CDC)	1,1	12
ERC	1,9	20
PSC (PSOE)	12,8	136
ICV	0,5	5
EUiA-IU	1,9	20
C's	4,9	52
CUP	0,4	4
Podem (Podemos)	17,0	180
Altres	0,2	2
Cap	36,4	385
No sap	10,3	109
No contesta	0,9	10
Total	100,0	1059

P13.2. I ELS INTERESSOS DELS CATALANS?

	Percentatge	Freqüències
PP	2,5	27
PDECat (CDC)	13,5	143
ERC	26,8	284
PSC (PSOE)	6,6	70
ICV	1,1	12
EUiA-IU	0,8	9
C's	3,9	41
CUP	3,6	38
Podem (Podemos)	7,5	79
BeC	0,5	5
Altres	0,8	8
Cap	22,1	234
No sap	9,1	96
No contesta	1,2	13
Total	100,0	1059



P13.3. I QUIN PARTIT DEFENSA MILLOR ELS INTERESSOS DEL SEU MUNICIPI?

	Percentatge	Freqüències
PP	2,5	27
PDECat (CDC)	11,0	116
ERC	16,4	174
PSC (PSOE)	15,8	167
ICV	1,0	11
EUiA-IU	0,6	6
C's	2,5	26
CUP	3,0	32
Podem (Podemos)	5,9	62
BeC	3,8	40
Altres	2,5	27
Cap	18,4	195
No sap	15,8	167
No contesta	0,8	9
Total	100,0	1059

P13.4. I ELS INTERESSOS DE LA GENT COM VOSTÈ?

	Percentatge	Freqüències
PP	4,0	42
PDECat (CDC)	8,2	87
ERC	15,7	166
PSC (PSOE)	9,7	103
ICV	1,5	16
EUiA-IU	1,4	15
C's	5,5	58
CUP	3,8	40
Podem (Podemos)	11,6	123
BeC	1,2	13
Altres	0,7	7
Cap	28,0	296
No sap	8,1	86
No contesta	0,7	7
Total	100,0	1059

P14. DELS DIFERENTS TIPUS D'ELECCIONS (AUTONÒMIQUES, GENERALS, MUNICIPALS I EUROPEES), QUINA ÉS PER A VOSTÈ LA MÉS IMPORTANT?

	Percentatge	Freqüències
Autonòmiques	32,6	345
Generals	38,3	406
Municipals	10,0	106
Europees	5,2	55
Totes igual	8,6	91
Cap	3,8	40
No sap	1,5	16
Total	100,0	1059

P15. QUAN SE CELEBREN ELECCIONS, QUÈ TÉ MÉS EN COMPTE VOSTÈ A L'HORA DE DECIDIR EL SEU VOT: EL CANDIDAT O EL PARTIT?

	Percentatge	Freqüències
El candidat	21,3	226
El partit	64,6	684
Cap d'aquests	3,3	35
Altres	1,7	18
Tots dos	7,6	80
No sap	1,4	15
No contesta	0,1	1
Total	100,0	1059

P16. DELS SEGÜENTS POLÍTICS QUE LI CITARÉ A CONTINUACIÓ, DIGUI'M PER A CADASCUN D'ELLS SI ELS CONEIX I PUNTUÏ DE 0 A 10 LA VALORACIÓ QUE LI MEREIX LA SEVA ACTUACIÓ:

(essent 0 la puntuació més baixa i 10 la màxima)

**Pablo Iglesias**

	Percentatge	Freqüències
Coneix	99,5	1054
No coneix	0,5	5
Total	100,0	1059

Base: Coneix Pablo Iglesias	Percentatge	Freqüències
0	15,1	159
1	3,3	35
2	5,8	61
3	8,9	94
4	13,2	139
5	19,0	200
6	13,9	147
7	9,3	98
8	6,5	68
9	1,7	18
10	1,1	12
No sap	1,7	18
No contesta	0,5	5
Mitjana		4,26
Desviació típica		2,56
Total	100,0	1054

**Mariano Rajoy**

	Percentatge	Freqüències
Coneix	100,0	1059
Total	100,0	1059

Base: Coneix Mariano Rajoy	Percentatge	Freqüències
0	52,9	560
1	8,2	87
2	9,8	104
3	6,5	69
4	6,2	66
5	7,1	75
6	2,1	22
7	2,4	25
8	1,9	20
9	1,1	12
10	0,7	7
No sap	0,7	7
No contesta	0,5	5
Mitjana		1,71
Desviació típica		2,39
Total	100,0	1059

Albert Rivera

	Percentatge	Freqüències
Coneix	97,3	1030
No coneix	2,7	29
Total	100,0	1059

Base: Coneix Albert Rivera	Percentatge	Freqüències
0	28,3	291
1	6,5	67
2	10,9	112
3	9,2	95
4	10,4	107
5	13,1	135
6	7,0	72
7	5,0	51
8	3,9	40
9	2,0	21
10	0,7	7
No sap	2,6	27
No contesta	0,5	5
Mitjana		3,05
Desviació típica		2,69
Total	100,0	1030

Pedro Sánchez

	Percentatge	Freqüències
Coneix	99,1	1049
No coneix	0,9	10
Total	100,0	1059

Base: Coneix Pedro Sánchez	Percentatge	Freqüències
0	16,4	172
1	4,0	42
2	9,0	94
3	10,9	114
4	15,0	157
5	18,1	190
6	10,5	110
7	7,5	79
8	4,5	47
9	0,8	8
10	1,0	11
No sap	1,8	19
No contesta	0,6	6
Mitjana		3,83
Desviació típica		2,48
Total	100,0	1049

P17. I D'AQUESTS, A QUI PREFERIRIA COM A PROPER PRESIDENT DEL GOVERN ESPANYOL?

	Percentatge	Freqüències
Pablo Iglesias	27,3	289
Mariano Rajoy	8,2	87
Albert Rivera	10,4	110
Pedro Sánchez	22,2	235
Li és igual	1,7	18
Cap d'aquests	26,5	281
Altres	0,3	3
No sap	2,5	27
No contesta	0,8	9
Total	100,0	1059

P18. SI EN AQUESTS MOMENTS SE CELEBRESSIN ELECCIONS GENERALS PER ELEGIR EL GOVERN ESPANYOL, A QUIN PARTIT VOTARIA?

	Percentatge	Freqüències
PP	6,4	68
PDECat (CDC)	9,3	99
ERC	16,1	170
PSC (PSOE)	11,3	120
En Comú Podem	21,8	231
C's	7,2	76
Altres	1,9	20
En blanc	3,1	33
Nul	1,6	17
No votaria	10,4	110
No sap	8,7	92
No contesta	2,2	23
Total	100,0	1059

P19. I EM POT DIR A QUIN PARTIT VA VOTAR A LES DARRERES ELECCIONS GENERALS, LES DEL PASSAT MES DE JUNY?

	Percentatge	Freqüències
PP	6,1	65
CDC (PDECat)	11,1	118
ERC	16,5	175
PSC (PSOE)	12,1	128
En Comú Podem	19,9	211
C's	7,2	76
Altres	2,1	22
En blanc	2,1	22
Nul	0,8	9
No va votar	14,5	154
No tenia edat per votar	0,7	7
No tenia la nacionalitat per votar	0,3	3
No sap / No recorda	2,3	24
No contesta	4,2	45
Total	100,0	1059

P20. I A LES ANTERIORS ELECCIONS GENERALS DE DESEMBRE DE L'ANY PASSAT?

	Percentatge	Freqüències
PP	6,4	68
DiL (CDC) (PDECat)	11,1	118
ERC	17,1	181
PSC (PSOE)	14,7	156
En Comú Podem	18,0	191
C's	6,5	69
Altres	1,2	13
En blanc	2,0	21
Nul	0,7	7
No va votar	13,1	139
No tenia edat per votar	1,0	11
No tenia la nacionalitat per votar	0,3	3
No sap / No recorda	3,5	37
No contesta	4,2	45
Total	100,0	1059

**P21. RESPECTE A L'ESTAT ESPANYOL, VOSTÈ CREU QUE CATALUNYA HAURIA DE SER:**

	Percentatge	Freqüències
Una regió d'Espanya	4,9	52
Una Comunitat Autònoma d'Espanya	28,3	300
Un Estat d'una Espanya Federal	20,8	220
Un Estat independent	40,0	424
Altres	0,2	2
No sap	5,3	56
No contesta	0,5	5
Total	100,0	1059

**P22. I PER VOSTÈ PERSONALMENT AQUEST DEBAT AL VOLTANT DE LA FORMA DE L'ESTAT ÉS MOLT, BASTANT, POC O GENS IMPORTANT?**

	Percentatge	Freqüències
Molt important	34,7	368
Bastant important	36,0	381
Poc important	16,1	171
Gens important	11,6	123
No sap	1,4	15
No contesta	0,1	1
Total	100,0	1059

**P23. MÉS CONCRETAMENT, SI DEMÀ ES FES UN REFERÈNDUM PER DECIDIR LA INDEPENDÈNCIA DE CATALUNYA, VOSTÈ QUÈ FARIA?**

	Percentatge	Freqüències
Votaria a favor de la independència	46,6	493
Votaria en contra de la independència	33,8	358
S'abstindria / No aniria a votar	14,4	153
Votaria en blanc	0,4	4
Votaria nul	0,2	2
No sap	4,2	44
No contesta	0,5	5
Total	100,0	1059

**P24. COM LI AGRADARIA QUE ACABÉS EL "PROCÉS SOBIRANISTA"?**

	Percentatge	Freqüències
Amb la independència de Catalunya	37,8	400
Amb un acord amb Espanya per dotar Catalunya de més autogovern	45,0	477
Que s'abandonés el procés	13,0	138
No sap	3,6	38
No contesta	0,6	6
Total	100,0	1059

**P25. I COM CREU VOSTÈ QUE S'ACABARÀ EL "PROCÉS SOBIRANISTA"?**

	Percentatge	Freqüències
Amb la independència de Catalunya	16,5	175
Amb un acord amb Espanya per dotar Catalunya de més autogovern	39,7	420
Amb l'abandonament del procés	28,3	300
No sap	14,8	157
No contesta	0,7	7
Total	100,0	1059

P26. DELS LÍDERS CATALANS QUE LI LLEGIRÉ A CONTINUACIÓ, DIGUI'M SI ELS CONEIX, I EN AQUEST CAS PUNTEJ DE 0 A 10 LA VALORACIÓ QUE LI MEREIX LA SEVA ACTUACIÓ:

(essent 0 la puntuació més baixa i 10 la màxima)

**Inés Arrimadas**

	Percentatge	Freqüències
Coneix	70,1	742
No coneix	29,9	317
Total	100,0	1059

Base: Coneix Inés Arrimadas	Percentatge	Freqüències
0	24,4	181
1	7,7	57
2	12,4	92
3	11,2	83
4	10,9	81
5	12,4	92
6	5,5	41
7	4,0	30
8	2,4	18
9	0,8	6
10	0,8	6
No sap	6,6	49
No contesta	0,8	6
Mitjana		2,89
Desviació típica		2,47
Total	100,0	742

**Ada Colau**

	Percentatge	Freqüències
Coneix	93,6	991
No coneix	6,4	68
Total	100,0	1059

Base: Coneix Ada Colau	Percentatge	Freqüències
0	10,2	101
1	3,1	31
2	5,5	55
3	6,4	63
4	10,0	99
5	18,3	181
6	15,1	150
7	10,8	107
8	9,7	96
9	2,4	24
10	2,2	22
No sap	5,7	56
No contesta	0,6	6
Mitjana		4,83
Desviació típica		2,59
Total	100,0	991

Xavier Domènech

	Percentatge	Freqüències
Coneix	56,3	596
No coneix	43,7	463
Total	100,0	1059

Base: Coneix Xavier Domènech	Percentatge	Freqüències
0	4,5	27
1	2,0	12
2	5,5	33
3	6,5	39
4	13,1	78
5	18,5	110
6	14,1	84
7	10,6	63
8	6,4	38
9	2,7	16
10	1,0	6
No sap	14,6	87
No contesta	0,5	3
Mitjana		4,96
Desviació típica		2,22
Total	100,0	596

Anna Gabriel

	Percentatge	Freqüències
Coneix	57,2	606
No coneix	42,8	453
Total	100,0	1059

Base: Coneix Anna Gabriel	Percentatge	Freqüències
0	13,4	81
1	5,1	31
2	6,9	42
3	10,9	66
4	15,3	93
5	16,0	97
6	8,4	51
7	7,8	47
8	4,1	25
9	1,0	6
10	0,7	4
No sap	9,7	59
No contesta	0,7	4
Mitjana		3,87
Desviació típica		2,44
Total	100,0	606

Xavier García Albiol

	Percentatge	Freqüències
Coneix	77,4	820
No coneix	22,6	239
Total	100,0	1059

Base: Coneix Xavier García Albiol	Percentatge	Freqüències
0	40,2	330
1	7,1	58
2	11,3	93
3	7,4	61
4	7,7	63
5	6,7	55
6	4,0	33
7	2,3	19
8	1,2	10
9	0,2	2
10	0,5	4
No sap	10,6	87
No contesta	0,6	5
Mitjana		1,95
Desviació típica		2,32
Total	100,0	820

Francesc Homs

	Percentatge	Freqüències
Coneix	70,8	750
No coneix	29,2	309
Total	100,0	1059

Base: Coneix Francesc Homs	Percentatge	Freqüències
0	7,6	57
1	3,6	27
2	5,1	38
3	8,1	61
4	14,8	111
5	19,6	147
6	11,6	87
7	10,0	75
8	6,5	49
9	2,7	20
10	1,3	10
No sap	8,7	65
No contesta	0,4	3
Mitjana		4,67
Desviació típica		2,39
Total	100,0	750



Miquel Iceta

	Percentatge	Freqüències
Coneix	75,1	795
No coneix	24,9	264
Total	100,0	1059

Base: Coneix Miquel Iceta	Percentatge	Freqüències
0	8,2	65
1	3,0	24
2	6,4	51
3	12,3	98
4	16,7	133
5	21,5	171
6	12,7	101
7	7,5	60
8	4,2	33
9	0,3	2
10	0,6	5
No sap	5,8	46
No contesta	0,8	6
Mitjana		4,26
Desviació típica		2,13
Total	100,0	795

Oriol Junqueras

	Percentatge	Freqüències
Coneix	90,5	958
No coneix	9,5	101
Total	100,0	1059

Base: Coneix Oriol Junqueras	Percentatge	Freqüències
0	7,9	76
1	1,5	14
2	4,0	38
3	5,0	48
4	9,0	86
5	15,1	145
6	12,6	121
7	15,3	147
8	11,6	111
9	6,4	61
10	3,2	31
No sap	7,8	75
No contesta	0,5	5
Mitjana		5,47
Desviació típica		2,62
Total	100,0	958

Carles Puigdemont

	Percentatge	Freqüències
Coneix	91,8	972
No coneix	8,2	87
Total	100,0	1059

Base: Coneix Carles Puigdemont	Percentatge	Freqüències
0	9,6	93
1	2,6	25
2	3,9	38
3	6,4	62
4	7,6	74
5	15,4	150
6	11,2	109
7	10,8	105
8	13,0	126
9	6,7	65
10	5,6	54
No sap	6,8	66
No contesta	0,5	5
Mitjana		5,39
Desviació típica		2,85
Total	100,0	972

Gabriel Rufián

	Percentatge	Freqüències
Coneix	56,8	601
No coneix	43,2	458
Total	100,0	1059

Base: Coneix Gabriel Rufián	Percentatge	Freqüències
0	6,8	41
1	1,7	10
2	4,5	27
3	5,2	31
4	7,5	45
5	13,5	81
6	13,5	81
7	14,6	88
8	11,6	70
9	7,0	42
10	5,2	31
No sap	8,5	51
No contesta	0,5	3
Mitjana		5,65
Desviació típica		2,66
Total	100,0	601

P27. SI ARA SE CELEBRESSIN ELECCIONS CATALANES, A QUIN PARTIT VOTARIA?

	Percentatge	Freqüències
PP	4,0	42
PDECat (CDC)	12,5	132
ERC	22,4	237
PSC (PSOE)	9,1	96
En Comú Podem / CSQEP	14,6	155
C's	7,5	79
CUP	4,0	42
Altres	1,1	12
En blanc	2,3	24
Nul	0,7	7
No votaria	9,3	99
No sap	10,2	108
No contesta	2,5	26
Total	100,0	1059

P28. I EM PODRIA DIR A QUIN PARTIT VA VOTAR A LES DARRERES ELECCIONS CATALANES, LES DE SETEMBRE DE L'ANY PASSAT?

	Percentatge	Freqüències
PP	4,3	46
JxSí	35,1	372
PSC (PSOE)	9,8	104
CSQEP	12,1	128
C's	7,0	74
CUP	4,8	51
Altres	0,8	9
En blanc	1,5	16
Nul	0,6	6
No va votar	14,8	157
No tenia edat per votar	1,2	13
No tenia la nacionalitat per votar	0,3	3
No sap / no recorda	4,0	42
No contesta	3,6	38
Total	100,0	1059

P29. SI EN AQUESTS MOMENTS SE CELEBRESSIN ELECCIONS MUNICIPALS, EM POT DIR A QUIN PARTIT VOTARIA?

	Percentatge	Freqüències
PP	3,7	39
PDECat (CDC)	12,0	127
ERC	17,4	184
PSC (PSOE)	14,8	157
ICV-EUiA (IU)	2,2	23
Podem (Podemos)	9,1	96
BeC	4,0	42
C's	5,4	57
CUP	3,7	39
Altres	3,0	32
En blanc	1,3	14
Nul	0,5	5
No votaria	8,4	89
No sap	11,8	125
No contesta	2,8	30
Total	100,0	1059

P30. I A QUIN PARTIT VA VOTAR A LES ÚLTIMES ELECCIONS MUNICIPALS, LES DE MAIG DE L'ANY PASSAT?

	Percentatge	Freqüències
PP	3,6	38
CiU	12,4	131
ERC	17,5	185
PSC (PSOE)	15,0	159
ICV-EUiA (IU)	2,5	26
Podem (Podemos)	7,4	78
BeC	3,0	32
C's	4,9	52
CUP	2,7	29
Altres	2,9	31
En blanc	1,4	15
Nul	0,4	4
No va votar	16,1	171
No tenia edat per votar	1,4	15
No tenia la nacionalitat per votar	0,3	3
No sap / no recorda	4,9	52
No contesta	3,6	38
Total	100,0	1059

P31. PEL QUE FA A L'ECONOMIA, DE LA SEGÜENT ESCALA, EN QUIN PUNT SE SITUARIA VOSTÈ?

(Escala de 1 a 5 on 1 és "L'ESTAT HA D'INTERVENIR EN L'ECONOMIA" i el 5 "S'HA DE DEIXAR QUE EL MERCAT ACTUÏ LLIUREMENT")

	Percentatge	Freqüències
(1) L'Estat ha d'intervenir en l'economia	15,9	168
(2)	17,9	190
(3)	33,1	350
(4)	14,2	150
(5) S'ha de deixar que el mercat actuï lliurement	11,0	116
No sap	7,6	81
No contesta	0,4	4
Mitjana		2,85
Desviació típica		1,22
Total	100,0	1059

P32. DE LA SEGÜENT ESCALA QUE LI PRESENTARÉ A CONTINUACIÓ, EN QUIN PUNT SE SITUARIA VOSTÈ?

(Escala de 1 a 7 on 1 significa "EXTREMA ESQUERRA" i 7 "EXTREMA DRETA")

	Percentatge	Freqüències
(1) Extrema esquerra	2,1	22
(2) Esquerra	35,2	373
(3) Centre esquerra	21,3	226
(4) Centre	20,2	214
(5) Centre dreta	6,0	64
(6) Dreta	2,6	28
(7) Extrema dreta	0,2	2
No sap	9,3	98
No contesta	3,0	32
Mitjana		3,02
Desviació típica		1,14
Total	100,0	1059

P33. I DE L'ESCALA SEGÜENT, EN QUIN PUNT SE SITUARIA VOSTÈ?

(Escala de 1 a 5, on 1 és "ÚNICAMENT ESPANYOL" i 5 "ÚNICAMENT CATALÀ")

	Percentatge	Freqüències
(1) Únicament espanyol	7,5	79
(2) Més espanyol que català	6,2	66
(3) Tant espanyol com català	38,0	402
(4) Més català que espanyol	23,2	246
(5) Únicament català	22,3	236
No sap	1,1	12
No contesta	1,7	18
Mitjana		3,48
Desviació típica		1,14
Total	100,0	1059

P34. EN RELACIÓ AL SENTIMENT NACIONALISTA, PODRIA DIR-ME SI US PLAU ON ES COL·LOCARIA VOSTÈ?

(Escala de 1 a 10 on 1 significa "MÍNIM NACIONALISME CATALÀ" i 10 "MÀXIM NACIONALISME CATALÀ")

	Percentatge	Freqüències
(1) Mínim nacionalisme català	16,2	172
(2)	4,2	45
(3)	4,5	48
(4)	3,6	38
(5)	19,8	210
(6)	7,1	75
(7)	10,2	108
(8)	12,1	128
(9)	6,1	65
(10) Màxim nacionalisme català	12,9	137
No sap	2,3	24
No contesta	0,8	9
Mitjana		5,65
Desviació típica		2,98
Total	100,0	1059

P35. EM PODRIA DIR SI SE SENT MOLT, BASTANT, POC O GENS PROPER A:

Europa

	Percentatge	Freqüències
Molt proper	12,2	129
Bastant proper	43,2	458
Poc proper	30,8	326
Gens proper	12,9	137
No sap	0,8	8
No contesta	0,1	1
Total	100,0	1059

Espanya

	Percentatge	Freqüències
Molt proper	22,1	234
Bastant proper	34,6	366
Poc proper	29,7	314
Gens proper	13,3	141
No sap	0,1	1
No contesta	0,3	3
Total	100,0	1059

Catalunya

	Percentatge	Freqüències
Molt proper	54,1	573
Bastant proper	37,4	396
Poc proper	7,0	74
Gens proper	1,4	15
No contesta	0,1	1
Total	100,0	1059

La seva província

	Percentatge	Freqüències
Molt proper	47,3	501
Bastant proper	40,0	424
Poc proper	9,6	102
Gens proper	2,4	25
No sap	0,4	4
No contesta	0,3	3
Total	100,0	1059

El seu municipi

	Percentatge	Freqüències
Molt proper	56,7	600
Bastant proper	36,5	387
Poc proper	5,8	61
Gens proper	0,9	10
No contesta	0,1	1
Total	100,0	1059

P36. ARA ENS AGRADARIA CONÈIXER LES SEVES OPINIONS SOBRE EL SISTEMA POLÍTIC. DIGUI'M SI US PLAU  
AMB QUINA DE LES SEGÜENTS FRASES VOSTÈ ESTÀ MÉS D'ACORD

	Percentatge	Freqüències
La democràcia és preferible a qualsevol altra forma de govern	88,9	941
En algunes circumstàncies un règim autoritari, una dictadura, pot ser preferible al sistema democràtic	4,3	46
A la gent com jo ens dóna igual un règim que un altre	4,2	44
No sap	2,1	22
No contesta	0,6	6
Total	100,0	1059

P37. EN GENERAL, VOSTÈ ESTÀ MOLT, BASTANT, POC O GENS SATISFET AMB  
EL FUNCIONAMENT DE LA NOSTRA DEMOCRÀCIA?

	Percentatge	Freqüències
Molt satisfet	2,0	21
Bastant satisfet	19,6	208
Poc satisfet	55,1	583
Gens satisfet	22,4	237
No sap	0,8	8
No contesta	0,2	2
Total	100,0	1059

P38. DIGUI'M SI US PLAU SI VOSTÈ ESTÀ MÉS AVIAT D'ACORD O MÉS AVIAT EN DESACORD AMB LES SEGÜENTS FRASES:

**Els partits polítics només serveixen per dividir la gent**

	Percentatge	Freqüències
Més aviat d'acord	50,0	530
Més aviat en desacord	48,3	512
No sap	1,5	16
No contesta	0,1	1
Total	100,0	1059

**Els polítics es critiquen molt entre ells, però en realitat tots són iguals**

	Percentatge	Freqüències
Més aviat d'acord	73,5	778
Més aviat en desacord	25,9	274
No sap	0,4	4
No contesta	0,3	3
Total	100,0	1059

**Els partits són necessaris per defensar els interessos dels diferents grups i classes socials**

	Percentatge	Freqüències
Més aviat d'acord	78,7	833
Més aviat en desacord	19,0	201
No sap	2,2	23
No contesta	0,2	2
Total	100,0	1059

**Generalment la política sembla tan complicada que la gent com jo no pot entendre el que passa**

	Percentatge	Freqüències
Més aviat d'acord	53,2	563
Més aviat en desacord	46,6	493
No sap	0,3	3
Total	100,0	1059

**El vot és l'única forma de que la gent com jo pugui influir en el que fa el govern**

	Percentatge	Freqüències
Més aviat d'acord	70,9	751
Més aviat en desacord	27,5	291
No sap	1,4	15
No contesta	0,2	2
Total	100,0	1059

**Els partits són necessaris per resoldre els problemes dels ciutadans**

	Percentatge	Freqüències
Més aviat d'acord	72,4	767
Més aviat en desacord	26,2	277
No sap	1,2	13
No contesta	0,2	2
Total	100,0	1059

**Els polítics no es preocupen gaire del que pensa la gent com jo**

	Percentatge	Freqüències
Més aviat d'acord	78,4	830
Més aviat en desacord	19,9	211
No sap	1,6	17
No contesta	0,1	1
Total	100,0	1059

Estigui qui estigui al poder, sempre busca els seus interessos personals

	Percentatge	Freqüències
Més aviat d'acord	76,3	808
Més aviat en desacord	22,9	242
No sap	0,8	8
No contesta	0,1	1
Total	100,0	1059

P39. PRINCIPALMENT, QUINS SENTIMENTS LI INSPIRA LA POLÍTICA?  
(Màxim 2 respostes)

	Percentatge	Freqüències
Entusiasme	4,0	42
Compromís	15,6	165
Interès	34,0	360
Indiferència	16,0	169
Avorriment	24,0	254
Desconfiança	48,8	517
Irritació	32,7	346
Altres	0,6	6
No sap	0,3	3
No contesta	0,1	1
Total	100,0	1059

P40. AMB QUINA FREQÜÈNCIA LLEGEIX LES SECCIONS POLÍTIQUES DEL DIARI?

	Percentatge	Freqüències
Tots els dies o gairebé	32,4	343
3 o 4 dies per setmana	10,5	111
1 o 2 dies per setmana	14,9	158
Amb menor freqüència	12,0	127
Mai	30,1	319
No contesta	0,1	1
Total	100,0	1059

P40-A. A QUIN DIARI HABITUALMENT?

Base: Llegeix les seccions polítiques freqüentment	Percentatge	Freqüències
El País	9,8	60
La Vanguardia (català)	19,8	121
La Vanguardia (castellà)	14,1	86
El Periódico (català)	8,3	51
El Periódico (castellà)	9,6	59
El Mundo	1,8	11
ABC	0,5	3
El Punt Avui	5,9	36
Ara	11,1	68
Segre	3,1	19
Diari de Tarragona	3,6	22
Eldiario.es	0,8	5
Público	1,1	7
Vilaweb	1,1	7
Gratuïts	1,3	8
Comarcals/ Provincials	2,1	13
Altres	3,6	22
No sap	2,0	12
No contesta	0,3	2
Total	100,0	612



**P41. AMB QUINA FREQÜÈNCIA ESCOLTA LES NOTÍCIES A LA RÀDIO?**

	Percentatge	Freqüències
Tots els dies o gairebé	36,9	391
3 o 4 dies per setmana	6,8	72
1 o 2 dies per setmana	6,2	66
Amb menor freqüència	11,0	117
Mai	39,0	413
Total	100,0	1059

**P41-A. A QUINA EMISSORA HABITUALMENT?**

Base: Escolta les notícies freqüentment	Percentatge	Freqüències
Catalunya Ràdio	29,5	156
Cadena SER	14,7	78
Onda Cero	6,0	32
RAC1	27,4	145
COPE	5,1	27
RNE	2,3	12
Catalunya Informació	1,3	7
RAC105	2,8	15
Flaix FM	1,7	9
Europa FM	1,1	6
Comarcals/ Provincials	2,6	14
Altres	3,8	20
No sap	1,5	8
Total	100,0	529

**P42. AMB QUINA FREQÜÈNCIA VEU LES NOTÍCIES A LA TELEVISIÓ?**

	Percentatge	Freqüències
Tots els dies o gairebé	75,8	803
3 o 4 dies per setmana	7,7	82
1 o 2 dies per setmana	6,9	73
Amb menor freqüència	2,5	26
Mai	7,1	75
Total	100,0	1059

**P42-A. A QUINA CADENA HABITUALMENT?**

Base: Veu les notícies freqüentment	Percentatge	Freqüències
TV1	10,3	99
TV2	0,3	3
TV3	39,9	382
Antena-3	11,4	109
Tele-5	10,9	104
Cuatro	4,5	43
La Sexta	11,1	106
8tv	3,1	30
Canal 3-24	5,8	56
Canal 24 horas	0,8	8
13TV	0,4	4
Altres	0,4	4
No sap	0,9	9
No contesta	0,1	1
Total	100,0	958

P43. SEXE

	Percentatge	Freqüències
Home	48,1	509
Dona	51,9	550
Total	100,0	1059

P44. EDAT

	Percentatge	Freqüències
De 18 a 24	7,8	83
De 25 a 34	14,0	148
De 35 a 49	29,9	317
De 50 a 64	23,6	250
65 i més	24,6	261
Total	100,0	1059

P45. LLOC DE NAIXEMENT

	Percentatge	Freqüències
Catalunya	71,2	754
Resta d'Espanya	22,0	233
Estranger	6,7	71
No contesta	0,1	1
Total	100,0	1059

P45-A. EM POT DIR A QUINA COMUNITAT AUTÒNOMA VA NÉIXER?

Base: Nascut a la resta d'Espanya	Percentatge	Freqüències
Andalucía	39,5	92
Aragón	8,2	19
Asturias, Principado de	2,1	5
Balears, Illes	1,3	3
Canarias	0,9	2
Cantabria	0,4	1
Castilla - La Mancha	5,6	13
Castilla y León	9,0	21
Comunitat Valenciana	7,3	17
Extremadura	7,3	17
Galícia	4,7	11
Madrid, Comunidad de	4,7	11
Murcia, Región de	3,9	9
Navarra, Comunidad Foral de	0,9	2
País Vasco	2,1	5
Ceuta / Melilla	0,9	2
No contesta	1,3	3
Total	100,0	233

P45-B. EM POT DIR EN QUIN PAÍS VA NÉIXER?

Base: Nascut a l'estranger	Percentatge	Freqüències
Marroc	14,1	10
Colòmbia	9,9	7
Argentina	9,9	7
Equador	9,9	7
Bolívia	8,5	6
Perú	7,0	5
República Dominicana	7,0	5
Veneçuela	7,0	5
França	5,6	4
Uruguai	4,2	3
Cuba	2,8	2
Andorra	2,8	2
Pakistan	1,4	1
Xile	1,4	1
Dinamarca	1,4	1
Paraguai	1,4	1
Suïssa	1,4	1
Taiwan	1,4	1
Finlàndia	1,4	1
Mèxic	1,4	1
Total	100,0	71

P45-C. ANY D'ARRIBADA A CATALUNYA?

Base: Nascut fora de Catalunya	Percentatge	Freqüències
Abans de 1941	1,6	5
1941-1960	18,1	55
1961-1970	27,3	83
1971-1980	10,2	31
1981-1990	6,6	20
1991-2000	15,1	46
2001-2010	16,4	50
Després del 2010	3,9	12
No contesta	0,7	2
Total	100,0	304

P46. NACIONALITAT

	Percentatge	Freqüències
Espanyola	94,6	1002
Espanyola + altres	5,4	57
Total	100,0	1059

P47. LLOC DE NAIXEMENT DELS PARES

	Percentatge	Freqüències
Tots dos a Catalunya	38,2	405
Tots dos fora de Catalunya	46,5	492
Un d'ells nascut a Catalunya i l'altre fora	14,8	157
No contesta	0,5	5
Total	100,0	1059

P48.1. EM PODRIA DIR QUINA ÉS LA SEVA LLENGUA HABITUAL A CASA?

	Percentatge	Freqüències
Principalment català	45,6	483
Principalment castellà	46,3	490
Les dues	7,0	74
Altres	1,1	12
Total	100,0	1059

P48.2. I A LA FEINA O LLOC D'ESTUDIS?

	Percentatge	Freqüències
Principalment català	27,5	291
Principalment castellà	16,5	175
Les dues	12,8	136
Altres	1,1	12
No treballa ni estudia	42,0	445
Total	100,0	1059

P48.3 I AMB ELS AMICS?

	Percentatge	Freqüències
Principalment català	37,8	400
Principalment castellà	38,4	407
Les dues	23,6	250
Altres	0,2	2
Total	100,0	1059

P49. I RESPECTE AL CATALÀ, VOSTÈ:

	Percentatge	Freqüències
No l'entén	1,1	12
L'entén	12,4	131
El parla	20,4	216
L'escriu	66,1	700
Total	100,0	1059

P50. EN QUINA DE LES SEGÜENTS SITUACIONS ES TROBA VOSTÈ ACTUALMENT?

	Percentatge	Freqüències
Treballa	53,2	563
Jubilat o pensionista (anteriorment ha treballat)	27,5	291
Pensionista (anteriorment no ha treballat)	1,1	12
Aturat i ha treballat abans	8,0	85
Aturat i busca la seva primera feina	0,5	5
Estudiant	4,8	51
Tasques de la llar (no remunerades)	4,9	52
Total	100,0	1059

P50-A. QUINA ÉS/ERA LA SEVA (ÚLTIMA) OCUPACIÓ O OFICI (O LA DEL CAP DE FAMÍLIA)? ÉS A DIR, EN QUÈ CONSISTEIX/CONSISTIA ESPECÍFICAMENT LA SEVA FEINA?

Base: Respon sobre situació	Percentatge	Freqüències
Directiu o gerent	2,1	22
Professional o tècnic	31,7	336
Empresari de la indústria, la construcció o els serveis	2,1	22
Empleat d'oficina o administratiu	10,5	111
Empleat de comerç	6,3	67
Treballador dels serveis	17,7	187
Agricultor, ramader o pescador	1,9	20
Treballador manual qualificat de la indústria o la construcció	15,8	167
Treballador manual no qualificat de la indústria o la construcció	10,5	111
No sap	0,1	1
No contesta	1,4	15
Total	100,0	1059

P50-B. VOSTÈ (O EL CAP DE FAMÍLIA O EL SUSTENTADOR PRINCIPAL) TREBALLA/TREBALLAVA COM...

Base: Respon sobre situació	Percentatge	Freqüències
Assalariat fix	63,6	674
Assalariat eventual	16,1	171
Empresari o professional amb assalariats	5,5	58
Professional o treballador autònom (sense assalariats)	12,9	137
Ajuda familiar (sense remuneració reglamentada a l'empresa o negoci familiar)	0,2	2
Membre d'una cooperativa	0,2	2
No sap	0,1	1
No contesta	1,3	14
Total	100,0	1059

P50-C. TREBALLAVA VOSTÈ (O EL CAP DE FAMÍLIA) A...

Base: Respon sobre situació	Percentatge	Freqüències
Administració pública	12,2	129
Empresa pública	4,5	48
Empresa privada	79,9	846
Organització sense ànim de lucre	0,2	2
Servei domèstic	1,8	19
No sap	0,1	1
No contesta	1,3	14
Total	100,0	1059

P50-D. A QUINA ACTIVITAT ES DEDICA PRINCIPALMENT L'EMPRESA O ORGANITZACIÓ ON VOSTÈ (O EL CAP DE FAMÍLIA) TREBALLA/TREBALLAVA?

Base: Respon sobre situació	Percentatge	Freqüències
Agricultura, ramaderia i pesca	1,9	20
Indústria	19,1	202
Construcció	5,4	57
Serveis	72,0	763
No sap	0,3	3
No contesta	1,3	14
Total	100,0	1059

P50-D.1. QUIN TIPUS DE SERVEIS OFEREIX L'EMPRESA?

Base: Empresa de serveis	Percentatge	Freqüències
Educació, sanitat i serveis socials	26,3	201
Serveis financers o a empreses	14,3	109
Serveis personals o al consumidor	54,8	418
Serveis administratius	4,5	34
No contesta	0,1	1
Total	100,0	763

P51. HA ANAT VOSTÈ A L'ESCOLA O HA CURSAT ALGUN TIPUS D'ESTUDIS?

	Percentatge	Freqüències
No, és analfabet	0,4	4
No, però sap llegir i escriure	0,9	10
Sí, ha anat a l'escola	98,6	1044
No contesta	0,1	1
Total	100,0	1059

**P51-A. QUINS SÓN ELS ESTUDIS DE NIVELL OFICIAL MÉS ALT QUE VOSTÈ HA CURSAT I HA ACABAT?**

Base: Ha anat a l'escola	Percentatge	Freqüències
Menys de 5 anys d'escolarització	1,4	15
Educació primària	14,2	148
ESO, Batxiller elemental o EGB	21,1	220
FP grau mig	8,7	91
Batxillerat LOGSE / BUP / COU	14,3	149
FP grau superior	10,1	105
Arquitecte/Enginyer Tècnic	1,1	12
Diplomat	7,8	81
Arquitecte/Enginyer Superior	0,7	7
Grau	2,1	22
Llicenciatura	12,3	128
Màster oficial	4,2	44
Doctorat	1,5	16
Altres estudis de postgrau o especialització	0,3	3
No contesta	0,3	3
<b>Total</b>	<b>100,0</b>	<b>1.044</b>

**P52. EN QUINA D'AQUESTES SITUACIONS SE SITUARIA VOSTÈ? CONSIDERO QUE SÓC DE CLASSE:**

	Percentatge	Freqüències
Alta	0,2	2
Mitja-alta	5,9	63
Mitja	57,1	605
Mitja-baixa	29,2	309
Baixa	7,0	74
No sap	0,2	2
No contesta	0,4	4
<b>Total</b>	<b>100,0</b>	<b>1059</b>

**P53. PROVÍNCIA**

	Percentatge	Freqüències
Barcelona	74,0	784
Girona	9,4	100
Lleida	5,9	62
Tarragona	10,7	113
<b>Total</b>	<b>100,0</b>	<b>1059</b>

**P54. DIMENSIÓ DEL MUNICIPI**

	Percentatge	Freqüències
Dimensió 1 (Fins a 2.000 hab.)	4,9	52
Dimensió 2 (De 2.001 a 10.000 hab.)	14,1	149
Dimensió 3 (De 10.001 a 50.000 hab.)	26,9	285
Dimensió 4 (De 50.001 a 150.000 hab.)	20,4	216
Dimensió 5 (De 150.001 a un milió d'hab.)	11,9	126
Dimensió 6 (Més d'un milió d'hab.)	21,8	231
<b>Total</b>	<b>100,0</b>	<b>1059</b>

**P55. DISTRICTE**

Base Barcelona ciutat	Percentatge	Freqüències
Ciutat Vella	4,3	10
Eixample	16,5	38
Sants-Montjuïc	11,3	26
Les Corts	5,6	13
Sarrià-Sant Gervasi	8,2	19
Gràcia	7,4	17
Horta-Guinardó	11,3	26
Nou Barris	10,4	24
Sant Andreu	10,0	23
Sant Martí	15,2	35
<b>Total</b>	<b>100,0</b>	<b>231</b>

### **3. CREUAMENT PER SEXE I EDAT**

	TOTAL	SEXE		EDAT				
		Home	Dona	18-24	25-34	35-49	50-64	+65
Base: Mostra real.	<b>1059</b>	509	550	83	148	317	250	261
<b>P1. PER COMENÇAR, EM PODRIA DIR COM LI HAN ANAT LES COSES PERSONALMENT DURANT L'ÚLTIM ANY?</b>								
Molt bé	<b>9,1</b>	8,4	9,6	22,9	18,2	11,0	3,2	2,7
Bé	<b>43,0</b>	43,4	42,5	59,0	47,3	47,6	42,4	30,3
Ni bé ni malament	<b>33,0</b>	34,6	31,5	12,0	27,7	28,4	33,6	47,5
Malament	<b>11,9</b>	12,0	11,8	3,6	6,8	10,7	16,0	14,9
Molt malament	<b>3,1</b>	1,6	4,5	2,4	0,0	2,2	4,8	4,6
<b>P2.1. EN ELS ÚLTIMS DOS ANYS, VOSTÈ CREU QUE ESPANYA HA MILLORAT O BÉ HA EMPITJORAT?</b>								
Ha millorat	<b>13,2</b>	16,3	10,4	22,9	14,9	16,7	10,8	7,3
Està igual	<b>14,5</b>	14,5	14,5	15,7	17,6	14,2	13,6	13,8
Ha empitjorat	<b>70,7</b>	68,2	73,1	59,0	66,2	68,1	74,0	77,0
No sap	<b>1,4</b>	0,8	2,0	2,4	1,4	0,6	1,6	1,9
No contesta	<b>0,1</b>	0,2	0,0	0,0	0,0	0,3	0,0	0,0
<b>P2.2. I CATALUNYA?</b>								
Ha millorat	<b>15,2</b>	20,0	10,7	25,3	16,2	18,3	14,8	8,0
Està igual	<b>24,1</b>	24,8	23,5	32,5	31,8	21,1	22,8	21,8
Ha empitjorat	<b>58,7</b>	54,2	62,9	39,8	50,0	59,6	62,0	65,5
No sap	<b>1,8</b>	0,8	2,7	2,4	2,0	0,9	0,4	3,8
No contesta	<b>0,2</b>	0,2	0,2	0,0	0,0	0,0	0,0	0,8
<b>P3.1. I EN ELS PROPEROS DOS ANYS, VOSTÈ CREU QUE ESPANYA MILLORARÀ O BÉ EMPITJORARÀ?</b>								
Millorarà	<b>27,7</b>	28,9	26,5	49,4	35,1	30,6	22,0	18,4
Continuarà igual	<b>16,3</b>	15,5	17,1	7,2	13,5	18,0	17,2	18,0
Empitjorarà	<b>44,7</b>	44,2	45,1	38,6	45,3	45,4	48,8	41,4
No sap	<b>11,1</b>	11,2	11,1	4,8	6,1	5,7	12,0	21,8
No contesta	<b>0,2</b>	0,2	0,2	0,0	0,0	0,3	0,0	0,4
<b>P3.2. I CATALUNYA?</b>								
Millorarà	<b>44,7</b>	47,0	42,5	67,5	54,7	46,4	37,2	36,8
Continuarà igual	<b>15,1</b>	12,2	17,8	9,6	14,2	17,4	15,2	14,6
Empitjorarà	<b>28,9</b>	28,3	29,5	18,1	23,6	29,7	34,4	29,1
No sap	<b>11,3</b>	12,6	10,2	4,8	7,4	6,6	13,2	19,5
<b>P4.1. COM QUALIFICARIA L'ACTUAL SITUACIÓ POLÍTICA A ESPANYA?</b>								
Molt bona	<b>0,3</b>	0,6	0,0	0,0	1,4	0,0	0,0	0,4
Bona	<b>0,8</b>	1,0	0,7	0,0	0,7	1,3	0,4	1,1
Regular	<b>12,4</b>	11,4	13,3	15,7	8,8	10,4	12,0	16,1
Dolenta	<b>36,4</b>	36,7	36,2	38,6	41,2	29,0	36,0	42,5
Molt dolenta	<b>49,2</b>	50,3	48,2	44,6	48,0	58,7	51,6	37,5
No sap	<b>0,8</b>	0,0	1,5	1,2	0,0	0,6	0,0	1,9
No contesta	<b>0,1</b>	0,0	0,2	0,0	0,0	0,0	0,0	0,4
<b>P4.2. I A CATALUNYA?</b>								
Molt bona	<b>0,7</b>	0,8	0,5	0,0	0,0	0,6	1,2	0,8
Bona	<b>11,5</b>	13,8	9,5	12,0	14,9	10,1	10,8	11,9
Regular	<b>34,7</b>	32,0	37,3	37,3	35,8	28,7	33,2	42,1
Dolenta	<b>29,7</b>	29,7	29,6	36,1	27,0	31,2	28,8	28,0
Molt dolenta	<b>22,8</b>	23,6	22,0	13,3	22,3	29,0	26,0	15,3
No sap	<b>0,5</b>	0,0	0,9	1,2	0,0	0,3	0,0	1,1
No contesta	<b>0,2</b>	0,2	0,2	0,0	0,0	0,0	0,0	0,8



	TOTAL	SEXE		EDAT				
		Home	Dona	18-24	25-34	35-49	50-64	+65
<b>P5.1. I PEL QUE FA A LA SITUACIÓ ECONÒMICA D'ESPANYA, COM LA QUALIFICARIA VOSTÈ?</b>								
Molt bona	<b>0,4</b>	0,4	0,4	2,4	0,7	0,0	0,4	0,0
Bona	<b>3,4</b>	3,9	2,9	1,2	2,0	4,4	3,6	3,4
Regular	<b>25,2</b>	28,7	22,0	26,5	22,3	24,3	24,8	28,0
Dolenta	<b>44,9</b>	41,8	47,6	48,2	48,0	44,2	43,2	44,4
Molt dolenta	<b>25,3</b>	24,8	25,8	21,7	26,4	26,5	28,0	21,8
No sap	<b>0,8</b>	0,4	1,3	0,0	0,7	0,6	0,0	2,3
<b>P5.2. I LA DE CATALUNYA?</b>								
Molt bona	<b>0,8</b>	0,6	0,9	3,6	0,7	0,6	0,8	0,0
Bona	<b>8,6</b>	9,8	7,5	7,2	6,1	9,5	10,0	8,0
Regular	<b>35,8</b>	38,9	32,9	45,8	36,5	34,1	32,0	37,9
Dolenta	<b>36,3</b>	32,6	39,6	32,5	36,5	38,5	36,0	34,9
Molt dolenta	<b>18,0</b>	17,5	18,5	10,8	20,3	17,0	21,2	17,2
No sap	<b>0,5</b>	0,4	0,5	0,0	0,0	0,3	0,0	1,5
No contesta	<b>0,1</b>	0,2	0,0	0,0	0,0	0,0	0,0	0,4
<b>P6. EM PODRIA DIR SI A VOSTÈ LA POLÍTICA LI INTERESSA MOLT, BASTANT, POC O GENS?</b>								
Molt	<b>12,4</b>	15,7	9,3	4,8	10,8	11,4	14,4	14,9
Bastant	<b>39,6</b>	43,0	36,4	42,2	36,5	41,0	44,8	33,7
Poc	<b>28,9</b>	26,5	31,1	32,5	40,5	30,6	23,2	24,5
Gens	<b>19,1</b>	14,7	23,1	20,5	12,2	17,0	17,6	26,4
No sap	<b>0,1</b>	0,0	0,2	0,0	0,0	0,0	0,0	0,4
<b>P7.1. I CONCRETAMENT, DIRIA QUE LA POLÍTICA ESPANYOLA LI INTERESSA MOLT, BASTANT, POC O GENS?</b>								
Molt	<b>11,3</b>	14,1	8,7	8,4	9,5	10,4	12,8	13,0
Bastant	<b>32,2</b>	35,4	29,3	30,1	30,4	32,5	38,0	28,0
Poc	<b>32,2</b>	30,1	34,2	36,1	43,2	35,3	26,0	26,8
Gens	<b>24,3</b>	20,4	27,8	25,3	16,9	21,8	23,2	32,2
<b>P7.2. I LA POLÍTICA CATALANA?</b>								
Molt	<b>21,2</b>	24,4	18,4	10,8	15,5	18,6	28,4	24,1
Bastant	<b>35,7</b>	38,7	32,9	38,6	38,5	36,9	34,8	32,6
Poc	<b>25,7</b>	23,2	28,0	31,3	32,4	27,8	21,2	21,8
Gens	<b>17,2</b>	13,6	20,5	19,3	13,5	16,7	15,2	21,1
No sap	<b>0,2</b>	0,2	0,2	0,0	0,0	0,0	0,4	0,4
<b>P8. AMB QUINA FREQUÈNCIA DIRIA VOSTÈ QUE PARLA O DISCUTEIX DE POLÍTICA AMB ALTRES PERSONES?</b>								
Sovint	<b>36,0</b>	39,3	32,9	22,9	32,4	37,2	45,2	31,8
Algunes vegades	<b>32,8</b>	32,4	33,1	44,6	42,6	32,5	27,2	29,1
Rarament	<b>19,0</b>	19,3	18,7	20,5	15,5	20,2	17,6	20,3
Mai	<b>12,2</b>	8,8	15,3	12,0	9,5	10,1	9,6	18,8
No contesta	<b>0,1</b>	0,2	0,0	0,0	0,0	0,0	0,4	0,0

	TOTAL	SEXE		EDAT				
		Home	Dona	18-24	25-34	35-49	50-64	+65
<b>P9.1. VALORI DE 0 A 10 L'ACTUACIÓ DE L'ESGLÉSIA CATÒLICA</b>								
0	<b>27,0</b>	30,1	24,2	32,5	32,4	37,2	22,0	14,6
1	<b>3,9</b>	4,3	3,5	6,0	4,7	4,4	4,0	1,9
2	<b>7,5</b>	8,3	6,7	3,6	8,8	7,9	9,2	5,7
3	<b>8,0</b>	9,8	6,4	4,8	7,4	8,2	11,2	6,1
4	<b>9,3</b>	9,8	8,9	7,2	7,4	9,5	12,0	8,4
5	<b>17,1</b>	17,1	17,1	15,7	16,9	13,6	18,4	20,7
6	<b>7,2</b>	4,3	9,8	6,0	2,7	6,6	6,8	11,1
7	<b>5,9</b>	5,1	6,7	8,4	3,4	3,8	5,2	10,0
8	<b>4,5</b>	3,9	5,1	1,2	4,1	3,2	3,2	8,8
9	<b>1,7</b>	1,0	2,4	1,2	1,4	1,3	0,8	3,4
10	<b>2,2</b>	1,4	2,9	1,2	1,4	1,3	0,8	5,4
No sap	<b>4,7</b>	3,9	5,5	12,0	7,4	2,5	4,8	3,4
No contesta	<b>0,9</b>	1,0	0,9	0,0	2,0	0,6	1,6	0,4
Mitjana	<b>3,43</b>	3,06	3,78	2,99	2,84	2,75	3,35	4,79
Desviació típica	<b>2,85</b>	2,71	2,94	2,86	2,76	2,74	2,51	2,88

<b>P9.2. VALORI DE 0 A 10 L'ACTUACIÓ DELS TRIBUNALS DE JUSTÍCIA</b>								
0	<b>13,5</b>	15,1	12,0	4,8	15,5	13,6	14,0	14,6
1	<b>4,8</b>	5,1	4,5	3,6	6,1	5,4	4,8	3,8
2	<b>8,6</b>	9,0	8,2	3,6	13,5	8,2	10,0	6,5
3	<b>12,2</b>	13,6	10,9	8,4	9,5	13,9	11,2	13,8
4	<b>15,8</b>	17,9	13,8	19,3	8,8	16,4	16,8	16,9
5	<b>19,4</b>	16,9	21,6	25,3	22,3	17,0	20,8	17,2
6	<b>11,1</b>	11,2	11,1	12,0	12,2	12,6	12,4	7,3
7	<b>6,3</b>	6,1	6,5	9,6	6,8	6,6	4,4	6,5
8	<b>2,4</b>	1,4	3,3	3,6	2,7	2,2	1,2	3,1
9	<b>0,5</b>	0,4	0,5	1,2	0,0	0,3	0,8	0,4
10	<b>0,6</b>	0,6	0,5	1,2	0,7	0,6	0,4	0,4
No sap	<b>4,9</b>	2,8	6,9	7,2	2,0	3,2	3,2	9,6
Mitjana	<b>3,77</b>	3,60	3,93	4,65	3,64	3,75	3,67	3,68
Desviació típica	<b>2,28</b>	2,25	2,29	2,05	2,39	2,27	2,21	2,30

<b>P9.3. VALORI DE 0 A 10 L'ACTUACIÓ DE L'ADMINISTRACIÓ PÚBLICA</b>								
0	<b>5,8</b>	4,5	6,9	2,4	5,4	6,6	4,8	6,9
1	<b>2,4</b>	2,4	2,4	2,4	2,7	2,5	1,6	2,7
2	<b>5,9</b>	5,1	6,5	4,8	6,8	7,3	4,8	5,0
3	<b>9,6</b>	10,6	8,7	7,2	8,8	10,4	11,2	8,4
4	<b>14,6</b>	17,1	12,4	13,3	15,5	14,5	14,4	14,9
5	<b>28,1</b>	27,9	28,4	30,1	25,0	30,3	27,6	27,2
6	<b>16,1</b>	16,3	16,0	20,5	16,9	14,8	16,8	15,3
7	<b>9,4</b>	9,8	9,1	10,8	10,8	8,5	12,0	6,9
8	<b>3,8</b>	3,3	4,2	2,4	3,4	3,5	3,2	5,4
9	<b>0,8</b>	0,8	0,9	0,0	2,0	0,3	1,6	0,4
10	<b>0,7</b>	0,2	1,1	0,0	1,4	0,6	0,4	0,8
No sap	<b>2,6</b>	2,0	3,3	6,0	1,4	0,6	1,6	5,7
No contesta	<b>0,1</b>	0,0	0,2	0,0	0,0	0,0	0,0	0,4
Mitjana	<b>4,62</b>	4,64	4,61	4,85	4,72	4,46	4,77	4,56
Desviació típica	<b>2,01</b>	1,88	2,12	1,70	2,12	2,01	1,95	2,09

	TOTAL	SEXE		EDAT				
		Home	Dona	18-24	25-34	35-49	50-64	+65
<b>P9.4. VALORI DE 0 A 10 L'ACTUACIÓ DEL SEU AJUNTAMENT</b>								
0	<b>4,8</b>	5,3	4,4	4,8	6,1	6,0	1,6	5,7
1	<b>1,9</b>	2,0	1,8	3,6	2,7	2,2	1,6	0,8
2	<b>2,8</b>	3,1	2,5	2,4	3,4	1,6	4,4	2,7
3	<b>6,9</b>	7,7	6,2	4,8	6,1	6,3	8,8	6,9
4	<b>7,8</b>	7,7	8,0	6,0	7,4	9,1	7,2	7,7
5	<b>21,6</b>	21,4	21,8	22,9	15,5	21,8	22,4	23,8
6	<b>18,0</b>	17,3	18,7	21,7	19,6	19,9	16,0	15,7
7	<b>18,0</b>	19,3	16,9	16,9	23,0	17,0	17,6	17,2
8	<b>11,0</b>	11,0	11,1	13,3	11,5	8,8	14,4	9,6
9	<b>2,9</b>	2,0	3,8	2,4	2,7	2,2	2,4	4,6
10	<b>2,1</b>	2,0	2,2	0,0	1,4	2,8	1,6	2,7
No sap	<b>2,0</b>	1,4	2,5	1,2	0,7	2,2	2,0	2,7
Mitjana	<b>5,49</b>	5,40	5,56	5,44	5,47	5,39	5,61	5,51
Desviació típica	<b>2,21</b>	2,23	2,19	2,16	2,31	2,25	2,04	2,28

<b>P9.5. VALORI DE 0 A 10 L'ACTUACIÓ DE LA DIPUTACIÓ</b>								
0	<b>8,5</b>	11,6	5,6	2,4	8,1	9,5	10,0	8,0
1	<b>1,9</b>	1,6	2,2	2,4	3,4	1,3	2,8	0,8
2	<b>4,8</b>	5,7	4,0	0,0	5,4	4,7	5,6	5,4
3	<b>8,4</b>	9,4	7,5	3,6	4,7	11,4	9,6	7,3
4	<b>10,1</b>	12,6	7,8	9,6	9,5	12,9	8,8	8,4
5	<b>19,5</b>	19,1	19,8	31,3	18,9	20,8	17,2	16,5
6	<b>10,9</b>	8,6	12,9	21,7	13,5	10,1	9,6	8,0
7	<b>7,7</b>	7,1	8,4	6,0	10,8	7,6	8,4	6,1
8	<b>2,9</b>	3,1	2,7	2,4	1,4	4,1	2,8	2,7
9	<b>0,5</b>	0,4	0,5	1,2	0,7	0,3	0,4	0,4
10	<b>0,6</b>	0,6	0,5	0,0	0,7	0,6	0,4	0,8
No sap	<b>24,1</b>	20,0	27,8	19,3	23,0	16,7	24,0	35,2
No contesta	<b>0,2</b>	0,2	0,2	0,0	0,0	0,0	0,4	0,4
Mitjana	<b>4,32</b>	4,05	4,60	5,09	4,43	4,28	4,11	4,24
Desviació típica	<b>2,25</b>	2,33	2,15	1,62	2,30	2,23	2,35	2,32

<b>P9.6. VALORI DE 0 A 10 L'ACTUACIÓ DEL GOVERN DE LA GENERALITAT</b>								
0	<b>10,1</b>	9,8	10,4	4,8	8,1	10,7	11,6	10,7
1	<b>1,8</b>	2,2	1,5	1,2	0,0	2,5	1,6	2,3
2	<b>6,0</b>	6,5	5,6	2,4	3,4	8,2	6,8	5,4
3	<b>8,3</b>	9,8	6,9	6,0	8,8	11,7	8,4	4,6
4	<b>12,7</b>	11,6	13,6	8,4	13,5	13,9	13,6	11,1
5	<b>20,3</b>	21,2	19,5	31,3	24,3	17,7	17,6	20,3
6	<b>14,2</b>	13,9	14,4	14,5	18,2	13,2	16,0	11,1
7	<b>12,5</b>	12,6	12,4	18,1	12,2	12,3	11,6	11,9
8	<b>8,2</b>	7,9	8,5	8,4	8,1	6,0	6,4	12,6
9	<b>2,0</b>	1,6	2,4	0,0	0,0	1,3	2,8	3,8
10	<b>2,1</b>	2,2	2,0	1,2	2,0	1,6	1,6	3,4
No sap	<b>1,8</b>	0,6	2,9	3,6	1,4	0,9	1,6	2,7
No contesta	<b>0,1</b>	0,2	0,0	0,0	0,0	0,0	0,4	0,0
Mitjana	<b>4,77</b>	4,71	4,82	5,26	4,95	4,43	4,62	5,06
Desviació típica	<b>2,47</b>	2,45	2,49	2,00	2,20	2,44	2,51	2,69

	TOTAL	SEXE		EDAT				
		Home	Dona	18-24	25-34	35-49	50-64	+65
<b>P9.7. VALORI DE 0 A 10 L'ACTUACIÓ DEL GOVERN CENTRAL</b>								
0	<b>32,4</b>	34,4	30,5	18,1	28,4	33,1	32,8	37,9
1	<b>7,1</b>	7,5	6,7	6,0	4,7	8,8	9,2	4,6
2	<b>12,5</b>	12,2	12,7	7,2	18,2	12,9	12,4	10,3
3	<b>13,3</b>	14,9	11,8	20,5	11,5	13,2	14,0	11,5
4	<b>11,1</b>	9,0	13,1	14,5	8,8	12,3	10,0	11,1
5	<b>12,0</b>	12,6	11,5	18,1	12,8	10,4	11,6	11,9
6	<b>5,0</b>	4,1	5,8	9,6	8,1	4,1	3,6	4,2
7	<b>3,7</b>	2,9	4,4	4,8	2,7	1,9	5,2	4,6
8	<b>0,9</b>	1,0	0,9	0,0	0,7	1,3	0,8	1,1
9	<b>0,4</b>	0,6	0,2	0,0	0,7	0,3	0,0	0,8
10	<b>0,7</b>	0,4	0,9	0,0	0,7	0,9	0,4	0,8
No sap	<b>0,8</b>	0,2	1,5	1,2	2,0	0,6	0,0	1,1
No contesta	<b>0,1</b>	0,2	0,0	0,0	0,7	0,0	0,0	0,0
Mitjana	<b>2,52</b>	2,39	2,65	3,26	2,68	2,37	2,42	2,48
Desviació típica	<b>2,34</b>	2,29	2,38	2,12	2,35	2,29	2,29	2,48

<b>P9.8. VALORI DE 0 A 10 L'ACTUACIÓ DE LA UNIÓ EUROPEA</b>								
0	<b>9,2</b>	10,6	7,8	6,0	8,8	12,3	8,4	7,3
1	<b>3,2</b>	4,7	1,8	1,2	6,8	3,5	2,4	2,3
2	<b>5,5</b>	6,3	4,7	1,2	4,1	8,2	6,8	3,1
3	<b>10,2</b>	12,6	8,0	6,0	8,8	7,6	15,2	10,7
4	<b>12,9</b>	13,4	12,5	6,0	12,2	14,8	14,4	11,9
5	<b>25,3</b>	23,6	26,9	30,1	24,3	23,7	22,8	28,7
6	<b>12,5</b>	11,2	13,6	21,7	11,5	11,4	11,6	12,3
7	<b>9,1</b>	8,3	9,8	12,0	10,8	7,9	9,2	8,4
8	<b>5,0</b>	4,7	5,3	10,8	7,4	5,4	3,2	3,1
9	<b>0,8</b>	0,8	0,9	1,2	1,4	1,6	0,4	0,0
10	<b>0,7</b>	0,8	0,5	0,0	0,7	0,9	0,0	1,1
No sap	<b>5,6</b>	2,9	8,0	3,6	3,4	2,8	5,2	11,1
No contesta	<b>0,1</b>	0,2	0,0	0,0	0,0	0,0	0,4	0,0
Mitjana	<b>4,41</b>	4,17	4,63	5,28	4,50	4,22	4,20	4,50
Desviació típica	<b>2,24</b>	2,30	2,16	2,03	2,39	2,41	2,08	2,08

<b>P9.9. VALORI DE 0 A 10 L'ACTUACIÓ DELS SINDICATS</b>								
0	<b>14,6</b>	17,7	11,8	3,6	10,8	16,7	17,2	15,3
1	<b>3,7</b>	3,1	4,2	3,6	4,1	5,4	3,6	1,5
2	<b>8,6</b>	10,2	7,1	1,2	7,4	10,1	10,0	8,4
3	<b>13,9</b>	16,1	11,8	6,0	7,4	16,7	19,6	11,1
4	<b>13,6</b>	13,8	13,5	12,0	11,5	12,9	14,0	15,7
5	<b>16,6</b>	15,1	18,0	18,1	19,6	19,6	14,0	13,4
6	<b>9,7</b>	9,6	9,8	19,3	12,8	10,1	9,6	4,6
7	<b>5,4</b>	4,9	5,8	10,8	11,5	3,8	3,2	4,2
8	<b>2,1</b>	2,2	2,0	7,2	3,4	1,9	0,8	1,1
9	<b>0,5</b>	0,2	0,7	3,6	0,0	0,0	0,4	0,4
10	<b>0,4</b>	0,6	0,2	0,0	1,4	0,3	0,4	0,0
No sap	<b>10,9</b>	6,3	15,1	14,5	10,1	2,5	6,8	24,1
No contesta	<b>0,1</b>	0,2	0,0	0,0	0,0	0,0	0,4	0,0
Mitjana	<b>3,60</b>	3,42	3,79	5,20	4,26	3,39	3,26	3,31
Desviació típica	<b>2,28</b>	2,30	2,25	2,12	2,41	2,21	2,17	2,20

	TOTAL	SEXE		EDAT				
		Home	Dona	18-24	25-34	35-49	50-64	+65
<b>P9.10. VALORI DE 0 A 10 L'ACTUACIÓ DELS PARTITS POLÍTIQS</b>								
0	<b>23,7</b>	22,2	25,1	16,9	19,6	29,3	23,2	21,8
1	<b>6,9</b>	7,5	6,4	12,0	8,1	7,9	4,8	5,4
2	<b>13,0</b>	15,3	10,9	6,0	18,2	14,2	14,0	10,0
3	<b>13,8</b>	15,3	12,4	16,9	13,5	13,6	16,4	10,7
4	<b>16,2</b>	15,1	17,3	21,7	17,6	16,7	17,2	12,3
5	<b>17,3</b>	15,9	18,5	18,1	10,8	13,2	17,2	25,7
6	<b>4,4</b>	4,7	4,2	6,0	5,4	3,2	4,0	5,4
7	<b>2,2</b>	2,6	1,8	0,0	5,4	0,9	2,4	2,3
8	<b>0,7</b>	0,6	0,7	0,0	0,7	0,3	0,4	1,5
9	<b>0,1</b>	0,0	0,2	0,0	0,7	0,0	0,0	0,0
No sap	<b>1,5</b>	0,8	2,2	2,4	0,0	0,3	0,4	4,6
No contesta	<b>0,2</b>	0,0	0,4	0,0	0,0	0,3	0,0	0,4
Mitjana	<b>2,78</b>	2,77	2,79	2,95	2,91	2,40	2,82	3,11
Desviació típica	<b>2,09</b>	2,05	2,13	1,92	2,16	2,00	2,03	2,22

<b>P9.11. VALORI DE 0 A 10 L'ACTUACIÓ DE L'EXÈRCIT</b>								
0	<b>16,3</b>	18,5	14,4	9,6	19,6	20,5	15,6	12,3
1	<b>2,7</b>	2,8	2,7	3,6	2,0	2,2	3,6	2,7
2	<b>5,7</b>	5,5	5,8	3,6	6,1	6,0	6,8	4,6
3	<b>7,5</b>	8,1	6,9	2,4	4,7	8,8	11,2	5,4
4	<b>5,6</b>	6,3	4,9	7,2	4,7	5,4	5,6	5,7
5	<b>17,6</b>	19,3	16,0	27,7	16,2	16,1	16,8	17,6
6	<b>9,9</b>	9,6	10,2	14,5	12,8	8,8	7,2	10,7
7	<b>8,8</b>	8,4	9,1	9,6	9,5	7,6	9,2	9,2
8	<b>6,7</b>	6,7	6,7	6,0	6,8	5,7	5,6	9,2
9	<b>1,7</b>	1,8	1,6	0,0	3,4	3,2	0,8	0,4
10	<b>3,3</b>	3,7	2,9	2,4	2,7	4,4	2,8	3,1
No sap	<b>13,7</b>	8,6	18,4	13,3	10,8	10,7	14,4	18,4
No contesta	<b>0,6</b>	0,8	0,4	0,0	0,7	0,6	0,4	0,8
Mitjana	<b>4,31</b>	4,23	4,39	4,75	4,33	4,14	4,05	4,64
Desviació típica	<b>2,89</b>	2,91	2,86	2,44	3,01	3,06	2,79	2,78

<b>P9.12. VALORI DE 0 A 10 L'ACTUACIÓ DELS COSSOS DE SEGURETAT DE L'ESTAT</b>								
0	<b>3,9</b>	4,7	3,1	2,4	3,4	3,5	4,4	4,6
1	<b>1,7</b>	2,0	1,5	0,0	1,4	2,2	1,2	2,3
2	<b>3,6</b>	2,9	4,2	3,6	6,8	3,5	3,6	1,9
3	<b>6,5</b>	7,9	5,3	4,8	5,4	7,6	8,8	4,2
4	<b>8,2</b>	7,3	9,1	13,3	6,8	8,5	8,4	6,9
5	<b>19,4</b>	21,2	17,6	14,5	20,9	21,8	18,8	17,6
6	<b>15,3</b>	14,1	16,4	15,7	13,5	16,1	13,6	16,9
7	<b>17,7</b>	19,1	16,4	25,3	20,9	13,9	20,8	14,9
8	<b>12,8</b>	11,0	14,5	10,8	10,8	13,6	11,6	14,9
9	<b>3,5</b>	4,3	2,7	4,8	2,7	4,7	1,2	4,2
10	<b>2,6</b>	2,2	3,1	1,2	2,0	2,8	2,0	3,8
No sap	<b>4,6</b>	3,1	6,0	3,6	4,7	1,6	5,6	7,7
No contesta	<b>0,2</b>	0,2	0,2	0,0	0,7	0,3	0,0	0,0
Mitjana	<b>5,61</b>	5,52	5,70	5,81	5,51	5,59	5,44	5,80
Desviació típica	<b>2,24</b>	2,28	2,21	2,01	2,21	2,26	2,21	2,35

	TOTAL	SEXE		EDAT				
		Home	Dona	18-24	25-34	35-49	50-64	+65
<b>P9.13. VALORI DE 0 A 10 L'ACTUACIÓ DELS MOSSOS D'ESQUADRA</b>								
0	<b>2,9</b>	3,7	2,2	4,8	6,8	3,5	2,0	0,4
1	<b>0,8</b>	1,2	0,5	2,4	0,0	1,3	0,0	1,1
2	<b>1,8</b>	1,6	2,0	1,2	3,4	1,9	2,4	0,4
3	<b>3,7</b>	4,3	3,1	3,6	3,4	4,1	5,2	1,9
4	<b>7,0</b>	8,1	6,0	6,0	8,8	7,9	7,2	5,0
5	<b>15,3</b>	16,5	14,2	15,7	17,6	18,3	14,0	11,5
6	<b>16,3</b>	15,5	17,1	25,3	12,8	18,0	17,6	12,3
7	<b>23,7</b>	24,0	23,5	24,1	21,6	20,8	25,2	26,8
8	<b>18,3</b>	17,3	19,3	10,8	12,8	15,8	19,2	26,1
9	<b>4,2</b>	3,1	5,3	2,4	6,1	3,5	2,4	6,5
10	<b>3,5</b>	2,6	4,4	3,6	4,1	3,8	2,0	4,2
No sap	<b>2,2</b>	1,8	2,5	0,0	1,4	1,3	2,8	3,8
No contesta	<b>0,2</b>	0,4	0,0	0,0	1,4	0,0	0,0	0,0
Mitjana	<b>6,18</b>	5,98	6,37	5,83	5,82	5,97	6,14	6,82
Desviació típica	<b>2,07</b>	2,12	2,01	2,18	2,43	2,14	1,91	1,74

<b>P9.14. VALORI DE 0 A 10 L'ACTUACIÓ DE LES ORGANITZACIONS EMPRESARIALS</b>								
0	<b>8,1</b>	10,2	6,2	4,8	6,1	10,1	7,2	8,8
1	<b>2,4</b>	2,4	2,4	1,2	1,4	3,8	1,6	2,3
2	<b>7,6</b>	9,6	5,6	3,6	9,5	8,2	7,6	6,9
3	<b>9,3</b>	9,8	8,7	4,8	9,5	9,8	14,0	5,4
4	<b>13,9</b>	16,7	11,3	10,8	18,2	11,7	18,8	10,3
5	<b>21,4</b>	20,4	22,4	20,5	25,0	23,3	18,0	20,7
6	<b>9,6</b>	8,6	10,5	12,0	6,1	12,6	9,2	7,7
7	<b>7,1</b>	7,5	6,7	13,3	8,1	6,9	6,4	5,4
8	<b>3,3</b>	2,9	3,6	6,0	3,4	2,5	2,0	4,6
9	<b>0,1</b>	0,0	0,2	0,0	0,0	0,0	0,0	0,4
10	<b>0,7</b>	0,6	0,7	0,0	0,7	1,3	0,4	0,4
No sap	<b>16,6</b>	11,2	21,6	22,9	12,2	9,8	14,8	27,2
Mitjana	<b>4,19</b>	3,98	4,40	4,95	4,25	4,10	4,04	4,18
Desviació típica	<b>2,17</b>	2,19	2,12	2,06	2,01	2,26	1,98	2,32

<b>P9.14. VALORI DE 0 A 10 L'ACTUACIÓ DE LA BANCA</b>								
0	<b>27,9</b>	29,7	26,2	13,3	29,7	31,2	29,6	25,7
1	<b>7,5</b>	6,7	8,2	4,8	4,7	9,1	9,6	5,7
2	<b>13,5</b>	14,3	12,7	12,0	12,8	15,1	14,8	11,1
3	<b>13,6</b>	14,5	12,7	15,7	10,1	15,5	10,8	15,3
4	<b>11,3</b>	13,2	9,6	14,5	11,5	12,0	10,4	10,3
5	<b>13,9</b>	12,0	15,6	19,3	14,9	9,5	14,0	16,9
6	<b>5,3</b>	4,9	5,6	8,4	9,5	3,2	3,6	6,1
7	<b>2,8</b>	1,8	3,8	1,2	2,7	1,9	4,0	3,4
8	<b>1,4</b>	1,4	1,5	3,6	0,7	1,6	1,6	0,8
9	<b>0,1</b>	0,0	0,2	0,0	0,0	0,0	0,0	0,4
10	<b>0,1</b>	0,0	0,2	0,0	0,7	0,0	0,0	0,0
No sap	<b>2,6</b>	1,6	3,6	7,2	2,7	0,9	1,6	4,2
Mitjana	<b>2,62</b>	2,48	2,74	3,43	2,76	2,28	2,50	2,82
Desviació típica	<b>2,23</b>	2,14	2,30	2,12	2,37	2,09	2,25	2,25

	TOTAL	SEXE		EDAT				
		Home	Dona	18-24	25-34	35-49	50-64	+65
<b>P10.1. COM QUALIFICARIA LA GESTIÓ DEL GOVERN DE LA GENERALITAT?</b>								
Molt bona	1,8	2,0	1,6	1,2	2,7	1,3	1,6	2,3
Bona	22,1	22,0	22,2	19,3	20,3	18,0	26,4	24,9
Normal	41,4	41,1	41,6	48,2	46,6	42,0	34,8	41,8
Dolenta	24,8	25,0	24,7	19,3	23,6	29,3	26,0	20,7
Molt dolenta	8,5	8,8	8,2	8,4	6,1	8,8	10,8	7,3
No sap	1,4	1,2	1,6	3,6	0,7	0,6	0,4	3,1
<b>P10.2. I LA DEL GOVERN CENTRAL?</b>								
Molt bona	0,4	0,2	0,5	0,0	0,7	0,6	0,4	0,0
Bona	3,0	2,4	3,6	3,6	2,0	3,2	2,8	3,4
Normal	18,5	17,1	19,8	24,1	21,6	15,8	19,2	17,6
Dolenta	46,8	46,4	47,3	44,6	42,6	48,3	44,8	50,2
Molt dolenta	30,7	33,6	28,0	27,7	32,4	31,2	32,8	28,0
No sap	0,6	0,4	0,7	0,0	0,7	0,9	0,0	0,8
<b>P10.3. I LA DE LA DIPUTACIÓ?</b>								
Molt bona	0,8	0,6	0,9	1,2	0,0	1,3	0,8	0,4
Bona	11,0	13,2	9,1	14,5	14,2	10,7	13,6	6,1
Normal	35,3	37,1	33,6	47,0	42,6	36,6	26,4	34,5
Dolenta	16,1	15,5	16,7	15,7	12,8	19,2	19,6	11,1
Molt dolenta	5,9	8,1	3,8	2,4	4,1	8,8	5,2	5,0
No sap	30,7	25,1	35,8	19,3	26,4	23,3	33,6	42,9
No contesta	0,2	0,4	0,0	0,0	0,0	0,0	0,8	0,0
<b>P10.4. I LA DEL SEU AJUNTAMENT?</b>								
Molt bona	5,2	4,7	5,6	7,2	6,1	5,7	5,6	3,1
Bona	36,0	36,5	35,5	36,1	34,5	33,4	37,6	38,3
Normal	37,6	36,3	38,7	32,5	35,8	40,7	36,4	37,5
Dolenta	15,2	16,5	14,0	14,5	16,9	15,1	16,0	13,8
Molt dolenta	3,9	3,7	4,0	7,2	5,4	3,2	2,4	4,2
No sap	2,2	2,2	2,2	2,4	1,4	1,9	2,0	3,1
<b>P11. EM PODRIA DIR PER QUIN PARTIT TÉ MÉS SIMPATIA O CONSIDERA QUE ÉS MÉS PROPER A LES SEVES IDEES?</b>								
PP	4,7	4,3	5,1	1,2	2,7	3,5	5,6	7,7
PDECat (CDC)	9,9	9,2	10,5	4,8	2,0	6,0	8,0	22,6
ERC	19,5	19,3	19,8	20,5	18,9	18,3	26,8	14,2
PSC/PSOE	9,8	8,8	10,7	7,2	8,1	9,5	11,2	10,7
ICV	1,1	1,6	0,7	0,0	0,7	1,3	2,0	0,8
EUiA-IU	2,1	3,5	0,7	2,4	4,7	2,5	0,0	1,9
C's	4,9	5,9	4,0	1,2	7,4	5,4	4,8	4,2
CUP	3,0	3,7	2,4	8,4	4,7	3,2	2,0	1,1
Podem (Podemos)	11,6	14,3	9,1	18,1	21,6	13,6	8,8	4,2
Altres	1,9	0,8	2,9	2,4	4,1	2,5	0,8	0,8
Cap	27,2	24,6	29,6	27,7	23,6	30,9	25,6	26,1
No sap	1,7	1,4	2,0	2,4	0,7	0,9	0,8	3,8
No contesta	2,5	2,6	2,4	3,6	0,7	2,5	3,6	1,9

	TOTAL	SEXE		EDAT				
		Home	Dona	18-24	25-34	35-49	50-64	+65
<b>P12. ARA LI LLEGIRÉ UNA LLISTA DE PARTITS. PER CADASCUN D'ELLS DIGUI'M SI VOSTÈ S'HI SENT MOLT PROPER, BASTANT PROPER, NI PROPER NI DISTANT, BASTANT DISTANT O MOLT DISTANT?</b>								
<b>P12.1. EUiA/IU</b>								
Molt proper	<b>2,4</b>	3,5	1,3	2,4	4,1	2,8	1,2	1,9
Bastant proper	<b>14,7</b>	17,9	11,8	12,0	20,3	15,1	18,4	8,4
Ni proper ni distant	<b>30,5</b>	28,3	32,5	34,9	31,8	32,8	27,6	28,4
Bastant distant	<b>26,2</b>	26,5	25,8	21,7	17,6	24,0	32,4	29,1
Molt distant	<b>22,2</b>	20,6	23,6	24,1	23,0	21,5	16,4	27,6
No sap	<b>2,9</b>	2,0	3,8	4,8	2,7	2,8	2,4	3,1
No contesta	<b>1,1</b>	1,2	1,1	0,0	0,7	0,9	1,6	1,5
<b>P12.2. ICV</b>								
Molt proper	<b>1,5</b>	2,0	1,1	1,2	1,4	0,9	2,4	1,5
Bastant proper	<b>19,0</b>	21,0	17,1	16,9	21,6	24,6	20,0	10,3
Ni proper ni distant	<b>30,9</b>	28,5	33,1	30,1	37,8	28,7	28,8	31,8
Bastant distant	<b>25,5</b>	26,5	24,5	26,5	16,9	22,4	29,2	30,3
Molt distant	<b>18,5</b>	18,1	18,9	18,1	14,9	20,5	15,6	21,1
No sap	<b>3,9</b>	3,1	4,5	7,2	6,8	2,2	2,4	4,6
No contesta	<b>0,8</b>	0,8	0,7	0,0	0,7	0,6	1,6	0,4
<b>P12.3. PSC/PSOE</b>								
Molt proper	<b>2,7</b>	2,9	2,5	1,2	2,0	3,5	2,8	2,7
Bastant proper	<b>12,3</b>	11,0	13,5	6,0	12,2	11,7	13,2	14,2
Ni proper ni distant	<b>27,8</b>	27,9	27,6	31,3	26,4	27,1	24,0	31,8
Bastant distant	<b>33,2</b>	35,2	31,5	32,5	33,8	31,9	36,0	32,2
Molt distant	<b>22,2</b>	21,8	22,5	25,3	23,0	24,6	21,6	18,4
No sap	<b>0,9</b>	0,4	1,5	3,6	2,0	0,3	0,8	0,4
No contesta	<b>0,8</b>	0,8	0,9	0,0	0,7	0,9	1,6	0,4
<b>P12.4. ERC</b>								
Molt proper	<b>10,5</b>	10,2	10,7	7,2	10,1	10,4	15,6	6,9
Bastant proper	<b>26,2</b>	27,5	24,9	28,9	26,4	22,1	25,2	31,0
Ni proper ni distant	<b>21,2</b>	22,2	20,2	22,9	27,7	21,8	16,0	21,1
Bastant distant	<b>17,6</b>	17,5	17,6	24,1	15,5	18,3	17,6	15,7
Molt distant	<b>22,6</b>	20,8	24,2	14,5	17,6	26,2	23,6	22,6
No sap	<b>1,1</b>	0,8	1,5	2,4	2,0	0,3	0,4	1,9
No contesta	<b>0,9</b>	1,0	0,9	0,0	0,7	0,9	1,6	0,8
<b>P12.5. PDECat (CDC)</b>								
Molt proper	<b>4,3</b>	3,9	4,7	0,0	1,4	1,9	4,8	10,0
Bastant proper	<b>16,8</b>	15,9	17,6	8,4	13,5	14,8	15,2	25,3
Ni proper ni distant	<b>23,8</b>	23,6	24,0	36,1	29,1	21,8	22,8	20,3
Bastant distant	<b>26,2</b>	26,9	25,5	27,7	24,3	27,8	31,2	19,9
Molt distant	<b>26,3</b>	27,9	24,9	22,9	28,4	31,9	23,6	22,2
No sap	<b>1,5</b>	0,8	2,2	3,6	2,7	0,9	0,8	1,5
No contesta	<b>1,0</b>	1,0	1,1	1,2	0,7	0,9	1,6	0,8



	TOTAL	SEXE		EDAT				
		Home	Dona	18-24	25-34	35-49	50-64	+65
<b>P12.6. PP</b>								
Molt proper	<b>2,5</b>	2,4	2,7	0,0	1,4	2,2	2,0	5,0
Bastant proper	<b>3,6</b>	3,5	3,6	2,4	2,0	2,5	5,2	4,6
Ni proper ni distant	<b>7,6</b>	7,7	7,6	10,8	11,5	8,2	4,0	7,3
Bastant distant	<b>14,0</b>	13,8	14,2	20,5	12,2	12,3	14,0	14,9
Molt distant	<b>71,2</b>	71,9	70,5	63,9	72,3	73,8	73,6	67,4
No sap	<b>0,5</b>	0,2	0,7	2,4	0,7	0,3	0,0	0,4
No contesta	<b>0,6</b>	0,6	0,5	0,0	0,0	0,6	1,2	0,4
<b>P12.7. C's</b>								
Molt proper	<b>2,3</b>	2,2	2,4	1,2	2,7	3,2	2,0	1,5
Bastant proper	<b>8,0</b>	8,1	8,0	7,2	10,8	7,6	7,2	8,0
Ni proper ni distant	<b>16,8</b>	16,5	17,1	16,9	13,5	18,9	15,6	17,2
Bastant distant	<b>20,5</b>	18,5	22,4	22,9	20,9	19,2	20,4	21,1
Molt distant	<b>50,3</b>	53,6	47,3	50,6	49,3	50,2	52,4	49,0
No sap	<b>1,2</b>	0,2	2,2	1,2	2,0	0,3	0,8	2,3
No contesta	<b>0,8</b>	1,0	0,7	0,0	0,7	0,6	1,6	0,8
<b>P12.8. CUP</b>								
Molt proper	<b>2,9</b>	4,3	1,6	3,6	6,1	3,5	2,4	0,8
Bastant proper	<b>10,7</b>	12,2	9,3	19,3	12,8	13,9	9,2	4,2
Ni proper ni distant	<b>22,4</b>	22,2	22,5	28,9	29,7	24,3	18,4	17,6
Bastant distant	<b>24,6</b>	24,4	24,9	22,9	18,9	22,7	30,4	25,3
Molt distant	<b>34,7</b>	33,2	36,0	19,3	28,4	31,5	36,0	45,6
No sap	<b>3,9</b>	3,1	4,5	6,0	4,1	3,2	2,4	5,4
No contesta	<b>0,8</b>	0,6	1,1	0,0	0,0	0,9	1,2	1,1
<b>P12.10. PODEM/PODEMOS</b>								
Molt proper	<b>5,4</b>	7,1	3,8	4,8	10,8	6,3	4,0	2,7
Bastant proper	<b>20,4</b>	24,4	16,7	16,9	29,1	23,0	22,0	11,9
Ni proper ni distant	<b>25,0</b>	24,4	25,6	34,9	27,0	24,3	21,2	25,3
Bastant distant	<b>22,6</b>	21,4	23,6	22,9	14,9	21,5	26,8	24,1
Molt distant	<b>24,3</b>	21,0	27,3	18,1	16,2	24,0	22,4	33,0
No sap	<b>1,5</b>	0,8	2,2	0,0	2,0	0,3	2,0	2,7
No contesta	<b>0,8</b>	1,0	0,7	2,4	0,0	0,6	1,6	0,4
<b>P13.1. QUIN PARTIT CREU QUE DEFENSA MILLOR ELS INTERESSOS DELS ESPANYOLS?</b>								
PP	<b>11,7</b>	12,0	11,5	12,0	11,5	10,4	10,8	14,2
PDECat (CDC)	<b>1,1</b>	1,0	1,3	2,4	0,0	0,3	1,2	2,3
ERC	<b>1,9</b>	1,8	2,0	3,6	0,0	0,6	3,6	2,3
PSC (PSOE)	<b>12,8</b>	11,8	13,8	8,4	8,1	11,7	14,0	17,2
ICV	<b>0,5</b>	0,4	0,5	0,0	0,7	0,3	0,4	0,8
EUiA-IU	<b>1,9</b>	2,9	0,9	3,6	2,7	1,6	2,0	1,1
C's	<b>4,9</b>	5,7	4,2	1,2	9,5	5,4	2,8	5,0
CUP	<b>0,4</b>	0,4	0,4	2,4	0,7	0,0	0,0	0,4
Podem (Podemos)	<b>17,0</b>	22,0	12,4	21,7	33,8	19,9	12,4	6,9
Altres	<b>0,2</b>	0,2	0,2	0,0	0,0	0,3	0,0	0,4
Cap	<b>36,4</b>	33,0	39,5	33,7	23,6	39,7	40,0	36,8
No sap	<b>10,3</b>	7,9	12,5	9,6	8,8	9,1	11,6	11,5
No contesta	<b>0,9</b>	1,0	0,9	1,2	0,7	0,6	1,2	1,1

	TOTAL	SEXE		EDAT				
		Home	Dona	18-24	25-34	35-49	50-64	+65
<b>P13.2. I ELS INTERESSOS DELS CATALANS?</b>								
PP	2,5	2,4	2,7	1,2	2,0	2,5	1,6	4,2
PDECat (CDC)	13,5	13,9	13,1	6,0	6,1	9,8	12,0	26,1
ERC	26,8	27,5	26,2	33,7	23,0	28,1	32,8	19,5
PSC (PSOE)	6,6	5,1	8,0	2,4	6,8	5,7	6,8	8,8
ICV	1,1	1,6	0,7	2,4	0,7	1,6	0,8	0,8
EUiA-IU	0,8	1,6	0,2	0,0	2,0	1,3	0,0	0,8
C's	3,9	4,3	3,5	3,6	6,8	4,4	3,2	2,3
CUP	3,6	4,1	3,1	9,6	7,4	3,2	2,4	1,1
Podem/Podemos	7,5	10,2	4,9	10,8	16,9	8,8	3,6	3,1
BComú	0,5	0,4	0,5	0,0	0,0	0,6	0,8	0,4
Altres	0,8	1,2	0,4	1,2	0,0	0,6	1,6	0,4
Cap	22,1	19,1	24,9	19,3	16,9	24,3	26,0	19,5
No sap	9,1	8,1	10,0	8,4	10,8	7,9	7,2	11,5
No contesta	1,2	0,6	1,8	1,2	0,7	1,3	1,2	1,5

<b>P13.3. I QUIN PARTIT DEFENSA MILLOR ELS INTERESSOS DEL SEU MUNICIPI?</b>								
PP	2,5	2,2	2,9	2,4	0,7	1,9	2,8	4,2
PDECat (CDC)	11,0	10,0	11,8	8,4	6,1	7,9	10,8	18,4
ERC	16,4	16,5	16,4	19,3	15,5	14,5	18,8	16,1
PSC (PSOE)	15,8	14,7	16,7	7,2	12,8	16,7	15,6	19,2
ICV	1,0	1,8	0,4	0,0	1,4	1,6	0,8	0,8
EUiA-IU	0,6	1,2	0,0	0,0	0,7	0,9	0,0	0,8
C's	2,5	2,8	2,2	2,4	3,4	2,8	2,8	1,1
CUP	3,0	3,1	2,9	8,4	5,4	2,8	2,8	0,4
Podem/Podemos	5,9	7,1	4,7	9,6	14,2	6,9	2,4	1,9
BComú	3,8	3,7	3,8	2,4	4,1	3,8	5,2	2,7
Altres	2,5	3,5	1,6	4,8	3,4	2,5	2,4	1,5
Cap	18,4	17,7	19,1	16,9	16,2	20,8	19,6	16,1
No sap	15,8	15,3	16,2	16,9	15,5	15,5	14,8	16,9
No contesta	0,8	0,4	1,3	1,2	0,7	1,3	1,2	0,0

<b>P13.4. I ELS INTERESSOS DE LA GENT COM VOSTÈ?</b>								
PP	4,0	3,7	4,2	1,2	1,4	3,2	4,4	6,9
PDECat (CDC)	8,2	7,7	8,7	3,6	2,0	6,0	6,4	17,6
ERC	15,7	15,1	16,2	18,1	14,2	13,2	20,4	14,2
PSC (PSOE)	9,7	8,4	10,9	2,4	8,8	9,8	10,8	11,5
ICV	1,5	1,8	1,3	0,0	0,7	2,5	2,0	0,8
EUiA-IU	1,4	2,8	0,2	2,4	2,7	1,9	0,0	1,1
C's	5,5	5,9	5,1	6,0	8,8	6,6	3,6	3,8
CUP	3,8	4,3	3,3	10,8	7,4	3,8	2,0	1,1
Podem/Podemos	11,6	15,1	8,4	20,5	22,3	14,5	8,0	2,7
BComú	1,2	1,2	1,3	0,0	2,7	1,6	1,2	0,4
Altres	0,7	0,6	0,7	2,4	0,0	0,3	0,8	0,8
Cap	28,0	25,3	30,4	21,7	19,6	30,0	30,8	29,5
No sap	8,1	7,5	8,7	9,6	8,8	6,0	8,4	9,6
No contesta	0,7	0,6	0,7	1,2	0,7	0,6	1,2	0,0

<b>P14. DELS DIFERENTS TIPUS D'ELECCIONS (AUTONÒMIQUES, GENERALS, MUNICIPALS I EUROPEES), QUINA ÉS PER A VOSTÈ LA MÉS IMPORTANT?</b>								
Autonòmiques	32,6	31,8	33,3	27,7	29,7	27,1	34,8	40,2
Generals	38,3	39,9	36,9	44,6	48,0	39,4	36,8	31,0
Municipals	10,0	10,8	9,3	10,8	8,8	13,2	6,8	9,6
Europees	5,2	5,5	4,9	13,3	3,4	7,6	2,8	3,1
Totes igual	8,6	6,5	10,5	1,2	7,4	7,9	13,6	7,7
Cap	3,8	4,1	3,5	2,4	2,0	3,5	4,4	5,0
No sap	1,5	1,4	1,6	0,0	0,7	1,3	0,8	3,4

	TOTAL	SEXE		EDAT				
		Home	Dona	18-24	25-34	35-49	50-64	+65

**P15. QUAN SE CELEBREN ELECCIONS, QUÈ TÉ MÉS EN COMPTE VOSTÈ A L'HORA DE DECIDIR EL SEU VOT: EL CANDIDAT O EL PARTIT?**

El candidat	<b>21,3</b>	19,3	23,3	13,3	16,9	21,5	22,0	25,7
El partit	<b>64,6</b>	67,6	61,8	79,5	70,9	65,0	64,8	55,6
Cap d'aquests	<b>3,3</b>	3,7	2,9	2,4	4,1	2,8	3,2	3,8
Altres	<b>1,7</b>	2,8	0,7	0,0	2,7	0,6	2,4	2,3
Tots dos	<b>7,6</b>	5,3	9,6	2,4	4,1	8,2	7,2	10,7
No sap	<b>1,4</b>	1,4	1,5	2,4	1,4	1,6	0,4	1,9
No contesta	<b>0,1</b>	0,0	0,2	0,0	0,0	0,3	0,0	0,0

**P16.1.1. CONEIX A PABLO IGLESIAS?**

Coneix	<b>99,5</b>	99,6	99,5	100,0	98,6	99,7	99,6	99,6
No coneix	<b>0,5</b>	0,4	0,5	0,0	1,4	0,3	0,4	0,4

**P16.1.2. VALORI DE 0 A 10 A PABLO IGLESIAS**

**Base: Coneix a Pablo Iglesias**

0	<b>15,1</b>	12,6	17,4	14,5	10,3	14,2	13,3	20,8
1	<b>3,3</b>	3,4	3,3	3,6	2,7	1,9	3,6	5,0
2	<b>5,8</b>	5,3	6,2	1,2	4,8	6,0	7,2	6,2
3	<b>8,9</b>	8,5	9,3	10,8	8,9	8,2	10,8	7,3
4	<b>13,2</b>	12,2	14,1	7,2	13,0	14,9	14,9	11,5
5	<b>19,0</b>	18,5	19,4	19,3	15,1	19,6	15,7	23,5
6	<b>13,9</b>	15,6	12,4	20,5	11,6	14,9	15,7	10,4
7	<b>9,3</b>	11,4	7,3	12,0	14,4	10,1	7,6	6,2
8	<b>6,5</b>	7,5	5,5	7,2	13,0	5,4	5,6	4,6
9	<b>1,7</b>	2,2	1,3	3,6	1,4	2,2	2,4	0,0
10	<b>1,1</b>	1,4	0,9	0,0	3,4	0,3	1,2	1,2
No sap	<b>1,7</b>	0,8	2,6	0,0	1,4	1,6	1,6	2,7
No contesta	<b>0,5</b>	0,6	0,4	0,0	0,0	0,6	0,4	0,8
Mitjana	<b>4,26</b>	4,54	3,99	4,61	4,94	4,32	4,23	3,69
Desviació típica	<b>2,56</b>	2,55	2,55	2,58	2,65	2,46	2,52	2,57

**P16.2.1. CONEIX A MARIANO RAJOY?**

Coneix	<b>100,0</b>	100,0	100,0	100,0	100,0	100,0	100,0	100,0
--------	--------------	-------	-------	-------	-------	-------	-------	-------

**P16.2.2. VALORI DE 0 A 10 A MARIANO RAJOY**

**Base: Coneix a Mariano Rajoy**

0	<b>52,9</b>	52,1	53,6	47,0	60,8	52,7	51,6	51,7
1	<b>8,2</b>	9,8	6,7	12,0	8,1	11,0	6,8	5,0
2	<b>9,8</b>	10,0	9,6	8,4	8,1	10,4	9,6	10,7
3	<b>6,5</b>	6,9	6,2	6,0	6,8	5,0	9,2	5,7
4	<b>6,2</b>	6,9	5,6	10,8	2,7	7,3	6,0	5,7
5	<b>7,1</b>	6,1	8,0	10,8	8,8	5,7	6,8	6,9
6	<b>2,1</b>	1,8	2,4	1,2	0,7	1,9	2,8	2,7
7	<b>2,4</b>	2,4	2,4	1,2	0,0	2,8	2,0	3,8
8	<b>1,9</b>	2,2	1,6	2,4	2,0	1,3	2,0	2,3
9	<b>1,1</b>	0,8	1,5	0,0	1,4	0,0	1,6	2,3
10	<b>0,7</b>	0,6	0,7	0,0	0,0	0,6	0,8	1,1
No sap	<b>0,7</b>	0,2	1,1	0,0	0,7	0,6	0,4	1,1
No contesta	<b>0,5</b>	0,4	0,5	0,0	0,0	0,6	0,4	0,8
Mitjana	<b>1,71</b>	1,67	1,74	1,80	1,33	1,54	1,82	1,98
Desviació típica	<b>2,39</b>	2,33	2,45	2,20	2,14	2,19	2,47	2,70

	TOTAL	SEXE		EDAT				
		Home	Dona	18-24	25-34	35-49	50-64	+65

P16.3.1. CONEIX A ALBERT RIVERA?

Coneix	<b>97,3</b>	98,8	95,8	94,0	98,0	97,2	98,0	97,3
No coneix	<b>2,7</b>	1,2	4,2	6,0	2,0	2,8	2,0	2,7

P16.3.2. VALORI DE 0 A 10 A ALBERT RIVERA

Base: Coneix a Albert Rivera								
0	<b>28,3</b>	29,8	26,8	21,8	27,6	28,6	29,8	28,7
1	<b>6,5</b>	6,6	6,5	7,7	4,1	5,8	8,2	6,7
2	<b>10,9</b>	12,3	9,5	3,8	17,9	10,4	11,0	9,4
3	<b>9,2</b>	10,3	8,2	11,5	10,3	9,7	6,9	9,4
4	<b>10,4</b>	9,9	10,8	6,4	4,8	11,7	15,1	8,7
5	<b>13,1</b>	11,3	14,8	23,1	11,7	11,4	10,2	15,7
6	<b>7,0</b>	5,6	8,3	7,7	7,6	9,1	4,5	6,3
7	<b>5,0</b>	4,2	5,7	9,0	4,8	3,2	5,3	5,5
8	<b>3,9</b>	5,2	2,7	3,8	4,8	3,2	4,5	3,5
9	<b>2,0</b>	1,8	2,3	0,0	2,8	2,9	1,6	1,6
10	<b>0,7</b>	0,6	0,8	0,0	0,0	0,6	0,4	1,6
No sap	<b>2,6</b>	1,8	3,4	5,1	3,4	2,6	1,6	2,4
No contesta	<b>0,5</b>	0,6	0,4	0,0	0,0	0,6	0,8	0,4
Mitjana	<b>3,05</b>	2,92	3,19	3,49	3,02	3,05	2,88	3,11
Desviació típica	<b>2,69</b>	2,68	2,69	2,57	2,70	2,69	2,65	2,75

P16.4.1. CONEIX A PEDRO SÁNCHEZ?

Coneix	<b>99,1</b>	99,6	98,5	97,6	99,3	98,7	99,6	99,2
No coneix	<b>0,9</b>	0,4	1,5	2,4	0,7	1,3	0,4	0,8

P16.4.2. VALORI DE 0 A 10 A PEDRO SÁNCHEZ

Base: Coneix a Pedro Sánchez								
0	<b>16,4</b>	16,0	16,8	17,3	15,6	19,5	14,9	14,3
1	<b>4,0</b>	3,9	4,1	3,7	6,1	5,1	3,2	2,3
2	<b>9,0</b>	9,3	8,7	12,3	8,2	9,3	6,4	10,4
3	<b>10,9</b>	12,0	9,8	12,3	13,6	10,5	14,5	5,8
4	<b>15,0</b>	15,4	14,6	14,8	13,6	13,7	20,5	12,0
5	<b>18,1</b>	18,3	17,9	11,1	15,6	19,8	15,3	22,4
6	<b>10,5</b>	9,9	11,1	12,3	12,9	8,3	10,8	10,8
7	<b>7,5</b>	8,1	7,0	8,6	7,5	6,1	5,6	10,8
8	<b>4,5</b>	4,3	4,6	3,7	3,4	2,9	6,0	5,8
9	<b>0,8</b>	1,0	0,6	1,2	0,7	0,6	0,8	0,8
10	<b>1,0</b>	0,6	1,5	0,0	1,4	1,0	0,0	2,3
No sap	<b>1,8</b>	0,8	2,8	2,5	1,4	2,2	1,6	1,5
No contesta	<b>0,6</b>	0,4	0,7	0,0	0,0	1,0	0,4	0,8
Mitjana	<b>3,83</b>	3,82	3,84	3,65	3,78	3,51	3,85	4,27
Desviació típica	<b>2,48</b>	2,43	2,52	2,47	2,48	2,47	2,33	2,58

P17. I D'AQUESTS, A QUI PREFERIRIA COM A PROPER PRESIDENT DEL GOVERN ESPANYOL?

Pablo Iglesias	<b>27,3</b>	32,0	22,9	45,8	41,9	29,7	24,8	12,6
Mariano Rajoy	<b>8,2</b>	8,4	8,0	3,6	6,8	6,6	8,4	12,3
Albert Rivera	<b>10,4</b>	9,2	11,5	8,4	12,8	12,0	8,4	9,6
Pedro Sánchez	<b>22,2</b>	20,2	24,0	12,0	14,9	19,2	21,2	34,1
Li és igual	<b>1,7</b>	1,8	1,6	1,2	0,7	1,6	1,2	3,1
Cap d'aquests	<b>26,5</b>	25,3	27,6	25,3	18,9	28,7	32,4	23,0
Altres	<b>0,3</b>	0,6	0,0	0,0	0,0	0,3	0,4	0,4
No sap	<b>2,5</b>	1,4	3,6	2,4	3,4	0,9	2,0	4,6
No contesta	<b>0,8</b>	1,0	0,7	1,2	0,7	0,9	1,2	0,4

	TOTAL	SEXE		EDAT				
		Home	Dona	18-24	25-34	35-49	50-64	+65
<b>P18. SI EN AQUESTS MOMENTS SE CELEBRESSIN ELECCIONS GENERALS PER ELEGIR EL GOVERN ESPANYOL, A QUIN PARTIT VOTARIA?</b>								
PP	6,4	5,3	7,5	3,6	4,1	5,4	6,8	9,6
PDECat (CDC)	9,3	9,4	9,3	6,0	2,7	5,0	7,6	21,1
ERC	16,1	17,3	14,9	15,7	16,2	13,9	21,6	13,4
PSC (PSOE)	11,3	9,0	13,5	3,6	6,1	11,4	13,6	14,6
En Comú Podem	21,8	26,3	17,6	30,1	35,8	26,2	17,2	10,3
C's	7,2	7,7	6,7	4,8	10,8	6,9	7,2	6,1
Altres	1,9	1,4	2,4	4,8	2,7	3,2	0,4	0,4
En blanc	3,1	1,8	4,4	3,6	2,7	4,4	3,2	1,5
Nul	1,6	2,6	0,7	4,8	2,0	1,9	1,2	0,4
No votaria	10,4	10,8	10,0	8,4	8,8	12,9	10,0	9,2
No sap	8,7	5,9	11,3	12,0	7,4	6,9	7,6	11,5
No contesta	2,2	2,6	1,8	2,4	0,7	1,9	3,6	1,9

<b>P19. I EM POT DIR A QUIN PARTIT VA VOTAR A LES DARRERES ELECCIONS GENERALS, LES DEL PASSAT MES DE JUNY?</b>								
PP	6,1	5,1	7,1	1,2	2,0	4,7	8,0	10,0
CDC (PDECat)	11,1	10,0	12,2	2,4	2,7	6,3	9,6	26,1
ERC	16,5	16,9	16,2	16,9	16,9	14,2	22,4	13,4
PSC (PSOE)	12,1	9,6	14,4	8,4	7,4	12,0	14,4	13,8
En Comú Podem	19,9	24,4	15,8	25,3	34,5	23,3	15,6	10,0
C's	7,2	7,9	6,5	1,2	12,2	8,8	6,0	5,4
Altres	2,1	1,6	2,5	7,2	2,7	1,9	1,6	0,8
En blanc	2,1	1,4	2,7	3,6	2,7	2,5	2,0	0,8
Nul	0,8	1,4	0,4	2,4	0,7	0,6	1,2	0,4
No va votar	14,5	14,9	14,2	18,1	16,9	18,3	11,2	10,7
No tenia edat per votar	0,7	1,0	0,4	8,4	0,0	0,0	0,0	0,0
No tenia la nacionalitat per votar	0,3	0,2	0,4	0,0	0,0	0,9	0,0	0,0
No sap / No recorda	2,3	1,8	2,7	1,2	0,0	2,2	1,6	4,6
No contesta	4,2	3,9	4,5	3,6	1,4	4,1	6,4	4,2

<b>P20. I A LES ANTERIORS ELECCIONS GENERALS DE DESEMBRE DE L'ANY PASSAT?</b>								
PP	6,4	5,3	7,5	1,2	3,4	5,4	8,0	9,6
DiL (CDC) (PDECat)	11,1	9,8	12,4	3,6	2,0	6,0	9,6	26,4
ERC	17,1	17,9	16,4	15,7	14,9	16,1	24,4	13,0
PSC (PSOE)	14,7	12,0	17,3	7,2	11,5	14,8	17,2	16,5
En Comú Podem	18,0	22,6	13,8	22,9	33,1	21,8	12,4	8,8
C's	6,5	6,9	6,2	1,2	9,5	8,5	6,4	4,2
Altres	1,2	0,8	1,6	4,8	2,7	1,3	0,0	0,4
En blanc	2,0	1,4	2,5	1,2	1,4	2,5	3,2	0,8
Nul	0,7	1,0	0,4	1,2	0,0	0,9	0,8	0,4
No va votar	13,1	14,1	12,2	18,1	18,9	14,8	9,6	9,6
No tenia edat per votar	1,0	1,6	0,5	13,3	0,0	0,0	0,0	0,0
No tenia la nacionalitat per votar	0,3	0,2	0,4	0,0	0,0	0,9	0,0	0,0
No sap / No recorda	3,5	2,6	4,4	6,0	1,4	2,8	2,0	6,1
No contesta	4,2	3,9	4,5	3,6	1,4	4,1	6,4	4,2

<b>P21. RESPECTE A L'ESTAT ESPANYOL, VOSTÈ CREU QUE CATALUNYA HAURIA DE SER:</b>								
Una regió d'Espanya	4,9	4,3	5,5	6,0	6,8	5,0	5,6	2,7
Una Comunitat Autònoma d'Espanya	28,3	24,8	31,6	26,5	25,0	30,0	24,4	32,6
Un Estat d'una Espanya Federal	20,8	24,8	17,1	21,7	24,3	21,1	24,4	14,6
Un Estat independent	40,0	41,8	38,4	39,8	37,8	37,2	42,4	42,5
Altres	0,2	0,2	0,2	0,0	0,0	0,0	0,0	0,8
No sap	5,3	3,7	6,7	3,6	6,1	6,3	2,8	6,5
No contesta	0,5	0,4	0,5	2,4	0,0	0,3	0,4	0,4

	TOTAL	SEXE		EDAT				
		Home	Dona	18-24	25-34	35-49	50-64	+65
<b>P22. I PER VOSTÈ PERSONALMENT AQUEST DEBAT AL VOLTANT DE LA FORMA DE L'ESTAT ÉS MOLT, BASTANT, POC O GENS IMPORTANT?</b>								
Molt important	<b>34,7</b>	39,5	30,4	26,5	32,4	32,5	38,8	37,5
Bastant important	<b>36,0</b>	34,6	37,3	39,8	35,8	34,7	37,2	35,2
Poc important	<b>16,1</b>	14,7	17,5	20,5	18,9	18,6	14,0	12,3
Gens important	<b>11,6</b>	10,4	12,7	9,6	11,5	13,9	8,4	12,6
No sap	<b>1,4</b>	0,6	2,2	3,6	1,4	0,3	1,2	2,3
No contesta	<b>0,1</b>	0,2	0,0	0,0	0,0	0,0	0,4	0,0
<b>P23. MÉS CONCRETAMENT, SI DEMÀ ES FES UN REFERÈNDUM PER DECIDIR LA INDEPENDÈNCIA DE CATALUNYA, VOSTÈ QUÈ FARIA?</b>								
Votaria a favor de la independència	<b>46,6</b>	48,7	44,5	45,8	44,6	43,5	49,6	48,7
Votaria en contra de la independència	<b>33,8</b>	32,6	34,9	31,3	31,8	35,6	35,2	32,2
S'abstindria / No aniria a votar	<b>14,4</b>	13,6	15,3	18,1	18,9	15,8	11,6	11,9
Votaria en blanc	<b>0,4</b>	0,4	0,4	1,2	0,7	0,3	0,0	0,4
Votaria nul	<b>0,2</b>	0,2	0,2	0,0	0,7	0,0	0,0	0,4
No sap	<b>4,2</b>	3,9	4,4	3,6	3,4	3,8	2,8	6,5
No contesta	<b>0,5</b>	0,6	0,4	0,0	0,0	0,9	0,8	0,0
<b>P24. COM LI AGRADARIA QUE ACABÉS EL "PROCÉS SOBIRANISTA"?</b>								
Amb la independència de Catalunya	<b>37,8</b>	38,7	36,9	37,3	34,5	35,3	39,6	41,0
Amb un acord amb Espanya per dotar Catalunya de més autogovern	<b>45,0</b>	45,2	44,9	45,8	50,0	47,0	44,8	39,8
Que s'abandonés el procés	<b>13,0</b>	12,4	13,6	12,0	12,8	13,2	13,6	12,6
No sap	<b>3,6</b>	3,3	3,8	3,6	2,7	3,8	1,2	6,1
No contesta	<b>0,6</b>	0,4	0,7	1,2	0,0	0,6	0,8	0,4
<b>P25. I COM CREU VOSTÈ QUE S'ACABARÀ EL "PROCÉS SOBIRANISTA"?</b>								
Amb la independència de Catalunya	<b>16,5</b>	17,7	15,5	15,7	14,9	15,8	23,2	12,3
Amb un acord amb Espanya per dotar Catalunya de més autogovern	<b>39,7</b>	39,3	40,0	28,9	39,9	45,1	38,0	37,9
Amb l'abandonament del procés	<b>28,3</b>	27,5	29,1	42,2	38,5	27,4	25,2	22,2
No sap	<b>14,8</b>	14,7	14,9	10,8	6,8	11,0	12,8	27,2
No contesta	<b>0,7</b>	0,8	0,5	2,4	0,0	0,6	0,8	0,4
<b>P26.1.1. CONEIX A INÉS ARRIMADAS?</b>								
Coneix	<b>70,1</b>	76,2	64,4	48,2	62,8	68,1	81,2	72,8
No coneix	<b>29,9</b>	23,8	35,6	51,8	37,2	31,9	18,8	27,2
<b>P26.1.2. VALORI DE 0 A 10 A INÉS ARRIMADAS</b>								
<b>Base: Coneix a Inés Arrimadas</b>								
0	<b>24,4</b>	26,3	22,3	30,0	22,6	23,1	22,2	27,9
1	<b>7,7</b>	6,7	8,8	0,0	14,0	9,7	6,4	5,3
2	<b>12,4</b>	14,7	9,9	5,0	10,8	13,9	13,3	12,1
3	<b>11,2</b>	10,1	12,4	12,5	7,5	12,5	14,8	7,4
4	<b>10,9</b>	11,9	9,9	15,0	9,7	10,6	11,8	10,0
5	<b>12,4</b>	11,6	13,3	15,0	7,5	11,1	13,3	14,7
6	<b>5,5</b>	4,1	7,1	7,5	8,6	5,6	3,4	5,8
7	<b>4,0</b>	4,4	3,7	7,5	3,2	2,8	4,9	4,2
8	<b>2,4</b>	2,8	2,0	0,0	6,5	1,9	2,0	2,1
9	<b>0,8</b>	0,8	0,8	0,0	0,0	1,9	0,5	0,5
10	<b>0,8</b>	1,0	0,6	0,0	1,1	0,9	0,5	1,1
No sap	<b>6,6</b>	4,6	8,8	7,5	8,6	5,1	6,4	7,4
No contesta	<b>0,8</b>	1,0	0,6	0,0	0,0	0,9	0,5	1,6
Mitjana	<b>2,89</b>	2,83	2,97	3,03	2,96	2,84	2,92	2,87
Desviació típica	<b>2,47</b>	2,50	2,44	2,44	2,69	2,46	2,33	2,56

	TOTAL	SEXE		EDAT				
		Home	Dona	18-24	25-34	35-49	50-64	+65

P26.2.1. CONEIX A ADA COLAU?

Coneix	<b>93,6</b>	94,5	92,7	90,4	91,2	91,5	96,8	95,4
No coneix	<b>6,4</b>	5,5	7,3	9,6	8,8	8,5	3,2	4,6

P26.2.2. VALORI DE 0 A 10 A ADA COLAU

Base: Coneix a Ada Colau

0	<b>10,2</b>	9,4	11,0	5,3	8,9	10,0	7,9	14,9
1	<b>3,1</b>	4,0	2,4	1,3	2,2	4,1	2,9	3,2
2	<b>5,5</b>	4,8	6,3	4,0	3,0	6,2	6,2	6,0
3	<b>6,4</b>	6,0	6,7	6,7	4,4	5,5	9,5	5,2
4	<b>10,0</b>	10,2	9,8	5,3	7,4	9,3	13,2	10,4
5	<b>18,3</b>	17,7	18,8	17,3	11,9	20,7	19,8	17,7
6	<b>15,1</b>	16,2	14,1	14,7	16,3	16,6	12,4	15,7
7	<b>10,8</b>	10,0	11,6	18,7	11,9	8,3	10,3	11,2
8	<b>9,7</b>	10,8	8,6	12,0	16,3	9,7	9,9	5,2
9	<b>2,4</b>	3,1	1,8	2,7	7,4	2,4	1,7	0,4
10	<b>2,2</b>	2,3	2,2	1,3	4,4	2,4	2,1	1,2
No sap	<b>5,7</b>	4,8	6,5	10,7	5,9	3,8	4,1	7,6
No contesta	<b>0,6</b>	0,8	0,4	0,0	0,0	1,0	0,0	1,2
Mitjana	<b>4,83</b>	4,93	4,73	5,48	5,66	4,77	4,77	4,29
Desviació típica	<b>2,59</b>	2,60	2,58	2,32	2,76	2,59	2,43	2,59

P26.3.1. CONEIX A XAVIER DOMÈNECH?

Coneix	<b>56,3</b>	64,2	48,9	43,4	50,7	58,0	66,8	51,3
No coneix	<b>43,7</b>	35,8	51,1	56,6	49,3	42,0	33,2	48,7

P26.3.2. VALORI DE 0 A 10 A XAVIER DOMÈNECH

Base: Coneix a Xavier Domènech

0	<b>4,5</b>	5,2	3,7	8,3	8,0	4,3	3,6	3,0
1	<b>2,0</b>	2,1	1,9	0,0	1,3	2,2	3,6	0,7
2	<b>5,5</b>	5,8	5,2	0,0	4,0	6,5	4,8	7,5
3	<b>6,5</b>	6,1	7,1	2,8	8,0	6,0	7,2	6,7
4	<b>13,1</b>	12,8	13,4	8,3	10,7	16,8	14,4	9,0
5	<b>18,5</b>	18,3	18,6	27,8	18,7	18,5	16,2	18,7
6	<b>14,1</b>	16,8	10,8	19,4	12,0	12,5	18,0	11,2
7	<b>10,6</b>	11,6	9,3	5,6	9,3	9,8	12,0	11,9
8	<b>6,4</b>	7,3	5,2	2,8	8,0	5,4	4,8	9,7
9	<b>2,7</b>	2,8	2,6	5,6	5,3	2,2	3,0	0,7
10	<b>1,0</b>	1,2	0,7	2,8	1,3	0,5	1,2	0,7
No sap	<b>14,6</b>	9,2	21,2	16,7	13,3	14,1	11,4	19,4
No contesta	<b>0,5</b>	0,6	0,4	0,0	0,0	1,1	0,0	0,7
Mitjana	<b>4,96</b>	5,02	4,87	5,23	4,98	4,78	4,99	5,10
Desviació típica	<b>2,22</b>	2,26	2,16	2,36	2,52	2,14	2,19	2,15

	TOTAL	SEXE		EDAT				
		Home	Dona	18-24	25-34	35-49	50-64	+65
<b>P26.4.1. CONEIX A ANNA GABRIEL?</b>								
Coneix	<b>57,2</b>	62,3	52,5	39,8	45,9	56,8	69,2	58,2
No coneix	<b>42,8</b>	37,7	47,5	60,2	54,1	43,2	30,8	41,8
<b>P26.4.2. VALORI DE 0 A 10 A ANNA GABRIEL</b>								
<b>Base: Coneix a Anna Gabriel</b>								
0	<b>13,4</b>	12,9	13,8	9,1	11,8	7,2	13,9	21,7
1	<b>5,1</b>	6,6	3,5	3,0	5,9	6,7	4,6	3,9
2	<b>6,9</b>	8,8	4,8	6,1	2,9	6,7	5,2	11,2
3	<b>10,9</b>	10,7	11,1	0,0	10,3	8,9	12,7	13,8
4	<b>15,3</b>	14,8	15,9	12,1	11,8	16,7	18,5	12,5
5	<b>16,0</b>	15,1	17,0	15,2	22,1	17,8	12,7	15,1
6	<b>8,4</b>	9,1	7,6	9,1	1,5	11,1	12,1	3,9
7	<b>7,8</b>	6,6	9,0	15,2	13,2	9,4	4,0	5,9
8	<b>4,1</b>	4,7	3,5	9,1	5,9	5,6	2,9	2,0
9	<b>1,0</b>	0,6	1,4	0,0	0,0	1,7	1,7	0,0
10	<b>0,7</b>	1,3	0,0	3,0	4,4	0,0	0,0	0,0
No sap	<b>9,7</b>	7,9	11,8	18,2	10,3	6,7	11,6	9,2
No contesta	<b>0,7</b>	0,6	0,7	0,0	0,0	1,7	0,0	0,7
Mitjana	<b>3,87</b>	3,81	3,92	4,93	4,38	4,30	3,74	3,04
Desviació típica	<b>2,44</b>	2,47	2,40	2,69	2,72	2,30	2,33	2,30
<b>P26.5.1. CONEIX A XAVIER GARCÍA ALBIOL?</b>								
Coneix	<b>77,4</b>	81,7	73,5	56,6	66,9	76,0	89,2	80,5
No coneix	<b>22,6</b>	18,3	26,5	43,4	33,1	24,0	10,8	19,5
<b>P26.5.2 VALORI DE 0 A 10 A XAVIER GARCÍA ALBIOL</b>								
<b>Base: Coneix a Xavier García Albiol</b>								
0	<b>40,2</b>	44,2	36,1	31,9	41,4	40,7	38,1	43,3
1	<b>7,1</b>	9,4	4,7	4,3	12,1	6,6	7,2	5,7
2	<b>11,3</b>	11,3	11,4	8,5	8,1	11,2	13,0	11,9
3	<b>7,4</b>	7,0	7,9	6,4	7,1	7,9	9,0	5,7
4	<b>7,7</b>	7,9	7,4	17,0	7,1	6,6	9,0	5,7
5	<b>6,7</b>	6,3	7,2	10,6	5,1	7,9	7,6	4,3
6	<b>4,0</b>	2,4	5,7	4,3	1,0	4,6	1,3	7,6
7	<b>2,3</b>	2,9	1,7	2,1	3,0	1,7	3,1	1,9
8	<b>1,2</b>	1,4	1,0	0,0	0,0	1,7	0,9	1,9
9	<b>0,2</b>	0,2	0,2	0,0	0,0	0,0	0,4	0,5
10	<b>0,5</b>	0,0	1,0	0,0	0,0	0,8	0,4	0,5
No sap	<b>10,6</b>	6,3	15,1	14,9	15,2	9,5	9,4	10,0
No contesta	<b>0,6</b>	0,7	0,5	0,0	0,0	0,8	0,4	1,0
Mitjana	<b>1,95</b>	1,76	2,17	2,38	1,54	2,00	2,00	1,96
Desviació típica	<b>2,32</b>	2,20	2,42	2,23	1,99	2,37	2,25	2,46



	TOTAL	SEXE		EDAT				
		Home	Dona	18-24	25-34	35-49	50-64	+65

P26.6.1. CONEIX A FRANCESC HOMS?

Coneix	<b>70,8</b>	77,4	64,7	49,4	59,5	71,3	79,2	75,5
No coneix	<b>29,2</b>	22,6	35,3	50,6	40,5	28,7	20,8	24,5

P26.6.2. VALORI DE 0 A 10 A FRANCESC HOMS

Base: Coneix a Francesc Homs

0	<b>7,6</b>	8,9	6,2	2,4	5,7	7,5	7,6	9,6
1	<b>3,6</b>	4,3	2,8	0,0	3,4	5,3	2,5	3,6
2	<b>5,1</b>	4,3	5,9	4,9	4,5	6,2	5,6	3,6
3	<b>8,1</b>	9,9	6,2	9,8	8,0	9,3	9,6	5,1
4	<b>14,8</b>	17,5	11,8	17,1	17,0	13,7	16,7	12,7
5	<b>19,6</b>	20,6	18,5	26,8	22,7	19,9	19,2	16,8
6	<b>11,6</b>	9,6	13,8	19,5	11,4	13,7	10,1	9,1
7	<b>10,0</b>	9,4	10,7	7,3	8,0	8,8	10,1	12,7
8	<b>6,5</b>	5,3	7,9	2,4	3,4	3,1	6,6	12,7
9	<b>2,7</b>	2,0	3,4	0,0	1,1	1,8	2,5	5,1
10	<b>1,3</b>	1,0	1,7	0,0	1,1	0,4	2,0	2,0
No sap	<b>8,7</b>	6,6	11,0	9,8	13,6	9,3	7,6	6,6
No contesta	<b>0,4</b>	0,5	0,3	0,0	0,0	0,9	0,0	0,5
Mitjana	<b>4,67</b>	4,42	4,96	4,76	4,53	4,33	4,67	5,08
Desviació típica	<b>2,39</b>	2,34	2,41	1,61	2,13	2,26	2,39	2,69

P26.7.1. CONEIX A MIQUEL ICETA?

Coneix	<b>75,1</b>	81,5	69,1	53,0	62,2	72,9	84,0	83,5
No coneix	<b>24,9</b>	18,5	30,9	47,0	37,8	27,1	16,0	16,5

P26.7.2. VALORI DE 0 A 10 A MIQUEL ICETA

Base: Coneix a Miquel Iceta

0	<b>8,2</b>	8,0	8,4	11,4	7,6	10,8	5,7	7,3
1	<b>3,0</b>	3,6	2,4	2,3	4,3	3,9	2,9	1,8
2	<b>6,4</b>	7,2	5,5	2,3	2,2	4,8	9,0	8,3
3	<b>12,3</b>	13,3	11,3	11,4	12,0	9,1	15,2	13,3
4	<b>16,7</b>	17,3	16,1	22,7	19,6	19,5	16,2	11,9
5	<b>21,5</b>	22,2	20,8	11,4	19,6	21,6	21,9	23,9
6	<b>12,7</b>	11,1	14,5	18,2	13,0	11,3	12,4	13,3
7	<b>7,5</b>	7,0	8,2	9,1	8,7	6,1	8,1	7,8
8	<b>4,2</b>	5,3	2,9	2,3	1,1	5,6	3,3	5,0
9	<b>0,3</b>	0,2	0,3	0,0	0,0	0,4	0,0	0,5
10	<b>0,6</b>	0,2	1,1	0,0	1,1	0,4	0,5	0,9
No sap	<b>5,8</b>	4,1	7,6	9,1	10,9	4,8	4,8	5,0
No contesta	<b>0,8</b>	0,5	1,1	0,0	0,0	1,7	0,0	0,9
Mitjana	<b>4,26</b>	4,20	4,33	4,17	4,26	4,17	4,24	4,40
Desviació típica	<b>2,13</b>	2,12	2,15	2,18	2,08	2,25	2,00	2,16

	TOTAL	SEXE		EDAT				
		Home	Dona	18-24	25-34	35-49	50-64	+65

P26.8.1. CONEIX A ORIOL JUNQUERAS?

Coneix	<b>90,5</b>	94,1	87,1	84,3	86,5	90,2	95,2	90,4
No coneix	<b>9,5</b>	5,9	12,9	15,7	13,5	9,8	4,8	9,6

P26.8.2. VALORI DE 0 A 10 A ORIOL JUNQUERAS

Base: Coneix a Oriol Junqueras

0	<b>7,9</b>	7,7	8,1	5,7	3,9	9,4	9,7	7,2
1	<b>1,5</b>	1,7	1,3	1,4	2,3	1,7	1,3	0,8
2	<b>4,0</b>	4,0	4,0	1,4	2,3	5,9	2,9	4,2
3	<b>5,0</b>	6,1	4,0	4,3	3,1	6,3	5,5	4,2
4	<b>9,0</b>	10,9	7,1	8,6	10,9	8,7	8,0	9,3
5	<b>15,1</b>	15,0	15,2	18,6	18,0	16,1	13,0	13,6
6	<b>12,6</b>	14,0	11,3	12,9	16,4	12,9	13,0	9,7
7	<b>15,3</b>	14,6	16,1	25,7	12,5	11,9	14,7	18,6
8	<b>11,6</b>	10,6	12,5	12,9	7,0	11,2	13,9	11,9
9	<b>6,4</b>	6,3	6,5	2,9	7,8	5,9	6,3	7,2
10	<b>3,2</b>	3,1	3,3	0,0	2,3	2,1	4,6	4,7
No sap	<b>7,8</b>	5,6	10,0	5,7	13,3	6,6	7,1	7,6
No contesta	<b>0,5</b>	0,4	0,6	0,0	0,0	1,0	0,0	0,8
Mitjana	<b>5,47</b>	5,38	5,57	5,62	5,60	5,12	5,55	5,71
Desviació típica	<b>2,62</b>	2,58	2,66	2,19	2,32	2,68	2,76	2,64

P26.9.1. CONEIX A CARLES PUIGDEMONT?

Coneix	<b>91,8</b>	93,5	90,2	86,7	89,9	90,5	96,4	91,6
No coneix	<b>8,2</b>	6,5	9,8	13,3	10,1	9,5	3,6	8,4

P26.9.2. VALORI DE 0 A 10 A CARLES PUIGDEMONT

Base: Coneix a Carles Puigdemont

0	<b>9,6</b>	10,9	8,3	9,7	7,5	9,8	12,0	7,9
1	<b>2,6</b>	2,5	2,6	1,4	0,8	4,2	2,1	2,5
2	<b>3,9</b>	4,4	3,4	0,0	4,5	4,9	2,5	5,0
3	<b>6,4</b>	7,6	5,2	4,2	6,0	6,3	7,5	6,3
4	<b>7,6</b>	8,6	6,7	5,6	11,3	9,1	6,6	5,4
5	<b>15,4</b>	14,3	16,5	18,1	16,5	15,3	15,8	13,8
6	<b>11,2</b>	11,1	11,3	25,0	11,3	11,5	12,4	5,4
7	<b>10,8</b>	11,3	10,3	13,9	12,8	10,1	9,1	11,3
8	<b>13,0</b>	13,9	12,1	11,1	9,0	11,5	13,3	17,2
9	<b>6,7</b>	5,5	7,9	0,0	5,3	6,3	6,2	10,5
10	<b>5,6</b>	4,6	6,5	1,4	3,8	3,5	6,6	9,2
No sap	<b>6,8</b>	4,4	9,1	9,7	11,3	6,6	5,8	4,6
No contesta	<b>0,5</b>	0,8	0,2	0,0	0,0	1,0	0,0	0,8
Mitjana	<b>5,39</b>	5,20	5,58	5,28	5,30	5,08	5,33	5,89
Desviació típica	<b>2,85</b>	2,86	2,83	2,36	2,59	2,82	2,95	2,99

	TOTAL	SEXE		EDAT				
		Home	Dona	18-24	25-34	35-49	50-64	+65

**P26.10.1. CONEIX A GABRIEL RUFÍAN?**

Coneix	<b>56,8</b>	65,6	48,5	41,0	50,7	55,2	67,2	57,1
No coneix	<b>43,2</b>	34,4	51,5	59,0	49,3	44,8	32,8	42,9

**P26.10.2. VALORI DE 0 A 10 A GABRIEL RUFÍAN**

**Base: Coneix a Gabriel Rufián**

0	<b>6,8</b>	6,6	7,1	2,9	6,7	5,1	7,7	8,7
1	<b>1,7</b>	1,8	1,5	0,0	1,3	2,9	1,2	1,3
2	<b>4,5</b>	5,7	3,0	2,9	0,0	8,0	2,4	5,4
3	<b>5,2</b>	4,8	5,6	0,0	0,0	6,9	4,8	7,4
4	<b>7,5</b>	8,7	6,0	11,8	4,0	8,6	10,1	4,0
5	<b>13,5</b>	14,4	12,4	8,8	13,3	13,1	14,3	14,1
6	<b>13,5</b>	14,4	12,4	20,6	20,0	9,7	11,9	14,8
7	<b>14,6</b>	12,3	17,6	14,7	6,7	16,0	17,9	13,4
8	<b>11,6</b>	13,2	9,7	5,9	13,3	13,7	11,3	10,1
9	<b>7,0</b>	6,3	7,9	8,8	16,0	4,6	5,4	6,7
10	<b>5,2</b>	4,2	6,4	2,9	10,7	4,0	7,1	2,0
No sap	<b>8,5</b>	7,2	10,1	20,6	8,0	6,3	6,0	11,4
No contesta	<b>0,5</b>	0,6	0,4	0,0	0,0	1,1	0,0	0,7
Mitjana	<b>5,65</b>	5,53	5,81	6,04	6,61	5,41	5,73	5,28
Desviació típica	<b>2,66</b>	2,63	2,71	2,21	2,66	2,63	2,66	2,69

**P27. SI ARA SE CELEBRESSIN ELECCIONS CATALANES, A QUIN PARTIT VOTARIA?**

PP	<b>4,0</b>	3,1	4,7	1,2	2,0	3,5	4,8	5,7
PDECat (CDC)	<b>12,5</b>	12,2	12,7	6,0	3,4	8,2	9,2	28,0
ERC	<b>22,4</b>	22,6	22,2	26,5	18,2	23,7	28,0	16,5
PSC (PSOE)	<b>9,1</b>	8,1	10,0	2,4	6,8	9,5	10,0	11,1
En Comú Podem / CSQEP	<b>14,6</b>	18,3	11,3	19,3	24,3	17,7	11,6	6,9
C's	<b>7,5</b>	8,4	6,5	4,8	9,5	7,9	8,0	6,1
CUP	<b>4,0</b>	4,3	3,6	10,8	7,4	2,5	3,6	1,9
Altres	<b>1,1</b>	0,8	1,5	2,4	2,0	1,6	0,8	0,0
En blanc	<b>2,3</b>	1,4	3,1	2,4	3,4	2,8	1,6	1,5
Nul	<b>0,7</b>	0,8	0,5	2,4	0,7	0,3	0,8	0,4
No votaria	<b>9,3</b>	9,8	8,9	10,8	12,2	11,0	7,2	7,3
No sap	<b>10,2</b>	7,7	12,5	6,0	10,1	9,8	10,0	12,3
No contesta	<b>2,5</b>	2,6	2,4	4,8	0,0	1,6	4,4	2,3

**P28. I EM PODRIA DIR A QUIN PARTIT VA VOTAR A LES DARRERES ELECCIONS CATALANES, LES DE SETEMBRE DE L'ANY PASSAT?**

PP	<b>4,3</b>	3,5	5,1	0,0	1,4	3,5	6,0	6,9
JxSí	<b>35,1</b>	35,0	35,3	30,1	20,9	30,3	40,4	45,6
PSC (PSOE)	<b>9,8</b>	8,1	11,5	7,2	6,8	8,2	12,0	12,3
CSQEP	<b>12,1</b>	16,3	8,2	12,0	20,3	15,8	9,2	5,7
C's	<b>7,0</b>	7,9	6,2	1,2	8,8	9,1	6,4	5,7
CUP	<b>4,8</b>	5,5	4,2	9,6	9,5	4,7	3,6	1,9
Altres	<b>0,8</b>	0,6	1,1	2,4	1,4	1,3	0,4	0,0
En blanc	<b>1,5</b>	0,8	2,2	0,0	2,0	1,9	2,0	0,8
Nul	<b>0,6</b>	0,6	0,5	1,2	0,0	0,6	0,8	0,4
No va votar	<b>14,8</b>	14,7	14,9	15,7	24,3	17,0	11,6	9,6
No tenia edat per votar	<b>1,2</b>	1,6	0,9	15,7	0,0	0,0	0,0	0,0
No tenia la nacionalitat per votar	<b>0,3</b>	0,2	0,4	0,0	0,0	0,9	0,0	0,0
No recorda	<b>4,0</b>	2,0	5,8	2,4	4,1	2,8	2,4	7,3
No contesta	<b>3,6</b>	3,3	3,8	2,4	0,7	3,8	5,2	3,8

	TOTAL	SEXE		EDAT				
		Home	Dona	18-24	25-34	35-49	50-64	+65
<b>P29. SI EN AQUESTS MOMENTS SE CELEBRESSIN ELECCIONS MUNICIPALS, EM POT DIR A QUIN PARTIT VOTARIA?</b>								
PP	3,7	2,9	4,4	1,2	2,0	2,8	4,4	5,7
PDECat (CDC)	12,0	11,2	12,7	10,8	4,1	7,3	12,0	22,6
ERC	17,4	18,3	16,5	15,7	14,9	18,0	18,4	17,6
PSC (PSOE)	14,8	13,9	15,6	9,6	8,8	16,7	17,6	14,9
ICV-EUiA (IU)	2,2	3,7	0,7	1,2	1,4	3,5	0,8	2,7
Podem (Podemos)	9,1	10,0	8,2	4,8	18,9	10,4	10,4	1,9
BeC	4,0	3,7	4,2	1,2	6,8	3,5	4,4	3,4
C's	5,4	4,7	6,0	3,6	8,8	6,0	4,8	3,8
CUP	3,7	4,5	2,9	12,0	6,8	3,8	2,4	0,4
Altres	3,0	2,9	3,1	6,0	3,4	3,8	2,4	1,5
En blanc	1,3	1,0	1,6	2,4	1,4	1,6	1,6	0,4
Nul	0,5	0,6	0,4	3,6	0,7	0,3	0,0	0,0
No votaria	8,4	9,8	7,1	12,0	10,8	9,1	6,0	7,3
No sap	11,8	9,6	13,8	12,0	10,1	11,0	11,6	13,8
No contesta	2,8	2,9	2,7	3,6	1,4	2,2	3,2	3,8

<b>P30. I A QUIN PARTIT VA VOTAR A LES ÚLTIMES ELECCIONS MUNICIPALS, LES DE MAIG DE L'ANY PASSAT?</b>								
PP	3,6	2,6	4,5	1,2	1,4	2,5	5,2	5,4
CiU	12,4	11,8	12,9	4,8	4,1	6,9	13,2	25,3
ERC	17,5	17,7	17,3	15,7	12,8	18,0	20,8	16,9
PSC (PSOE)	15,0	13,2	16,7	7,2	8,1	15,1	18,8	17,6
ICV-EUiA (IU)	2,5	3,7	1,3	1,2	1,4	4,4	1,2	2,3
Podem (Podemos)	7,4	8,6	6,2	7,2	16,9	8,5	5,2	2,7
BeC	3,0	3,3	2,7	1,2	4,7	2,2	4,0	2,7
C's	4,9	4,9	4,9	1,2	6,8	5,7	5,6	3,4
CUP	2,7	3,1	2,4	7,2	4,7	2,5	2,4	0,8
Altres	2,9	2,9	2,9	4,8	4,7	4,1	2,0	0,8
En blanc	1,4	1,8	1,1	0,0	1,4	1,9	1,6	1,1
Nul	0,4	0,6	0,2	0,0	0,0	0,9	0,4	0,0
No va votar	16,1	17,1	15,3	22,9	27,0	18,6	10,8	10,0
No tenia edat per votar	1,4	1,8	1,1	18,1	0,0	0,0	0,0	0,0
No tenia la nacionalitat per votar	0,3	0,2	0,4	0,0	0,0	0,9	0,0	0,0
No sap / no recorda	4,9	3,3	6,4	4,8	5,4	4,1	3,6	6,9
No contesta	3,6	3,3	3,8	2,4	0,7	3,5	5,2	4,2

<b>P31. PEL QUE FA A L'ECONOMIA, DE LA SEGÜENT ESCALA, EN QUIN PUNT SE SITUARIA?</b> (Escala de 1 a 5 on 1 és "L'ESTAT HA D'INTERVENIR EN L'ECONOMIA" i el 5 "S'HA DE DEIXAR QUE EL MERCAT ACTUÏ LLIUREMENT")								
(1) L'Estat ha d'intervenir en l'economia	15,9	17,1	14,7	12,0	18,9	17,0	13,2	16,5
(2)	17,9	19,1	16,9	21,7	20,9	17,7	20,0	13,4
(3)	33,1	32,4	33,6	30,1	31,1	35,6	36,0	29,1
(4)	14,2	16,3	12,2	19,3	16,9	14,8	12,8	11,5
(5) S'ha de deixar que el mercat actuï lliurement	11,0	11,4	10,5	12,0	6,8	9,8	11,2	14,2
No sap	7,6	3,3	11,6	3,6	4,7	5,0	6,8	14,6
No contesta	0,4	0,4	0,4	1,2	0,7	0,0	0,0	0,8
Mitjana	2,85	2,85	2,85	2,97	2,70	2,82	2,88	2,92
Desviació típica	1,22	1,24	1,21	1,21	1,19	1,20	1,18	1,32

	TOTAL	SEXE		EDAT				
		Home	Dona	18-24	25-34	35-49	50-64	+65
<b>P32. DE LA SEGÜENT ESCALA QUE LI PRESENTARÉ A CONTINUACIÓ, EN QUIN PUNT SE SITUARIA VOSTÈ?</b> (Escala de 1 a 7 on 1 significa "EXTREMA ESQUERRA" i 7 "EXTREMA DRETA")								
(1) Extrema esquerra	2,1	2,6	1,6	1,2	6,1	3,2	0,8	0,0
(2) Esquerra	35,2	37,5	33,1	37,3	40,5	36,3	36,8	28,7
(3) Centre esquerra	21,3	23,8	19,1	25,3	18,9	21,5	26,0	16,9
(4) Centre	20,2	17,9	22,4	22,9	16,9	18,6	16,4	26,8
(5) Centre dreta	6,0	5,9	6,2	2,4	4,1	5,4	6,4	8,8
(6) Dreta	2,6	2,4	2,9	1,2	0,7	2,5	2,0	5,0
(7) Extrema dreta	0,2	0,4	0,0	0,0	1,4	0,0	0,0	0,0
No sap	9,3	7,9	10,5	9,6	7,4	8,5	8,4	11,9
No contesta	3,0	1,8	4,2	0,0	4,1	4,1	3,2	1,9
Mitjana	3,02	2,95	3,08	2,91	2,77	2,94	2,96	3,36
Desviació típica	1,14	1,14	1,15	0,98	1,17	1,13	1,07	1,21

<b>P33. I DE L'ESCALA SEGÜENT, EN QUIN PUNT SE SITUARIA VOSTÈ?</b> (Escala de 1 a 5, on 1 és "ÚNICAMENT ESPANYOL" i 5 "ÚNICAMENT CATALÀ")								
(1) Únicament espanyol	7,5	8,1	6,9	8,4	5,4	7,9	7,2	8,0
(2) Més espanyol que català	6,2	5,5	6,9	6,0	6,1	7,6	6,4	4,6
(3) Tant espanyol com català	38,0	36,7	39,1	42,2	42,6	39,4	36,8	33,3
(4) Més català que espanyol	23,2	22,4	24,0	27,7	18,9	23,0	22,4	25,3
(5) Únicament català	22,3	23,4	21,3	13,3	20,9	18,6	26,0	26,8
No sap	1,1	1,2	1,1	0,0	3,4	1,6	0,0	0,8
No contesta	1,7	2,8	0,7	2,4	2,7	1,9	1,2	1,1
Mitjana	3,48	3,49	3,47	3,32	3,47	3,38	3,54	3,59
Desviació típica	1,14	1,16	1,12	1,07	1,09	1,13	1,16	1,17

<b>P34. EN RELACIÓ AL SENTIMENT NACIONALISTA, PODRIA DIR-ME SI US PLAU ON ES COL-LOCARIA VOSTÈ?</b> (Escala de 1 a 10 on 1 significa "MÍNIM NACIONALISME CATALÀ" i 10 "MÀXIM NACIONALISME CATALÀ")								
(1) Mínim nacionalisme català	16,2	15,9	16,5	13,3	17,6	15,8	17,6	15,7
(2)	4,2	3,7	4,7	1,2	3,4	5,4	4,8	3,8
(3)	4,5	5,1	4,0	1,2	8,1	2,8	4,8	5,4
(4)	3,6	3,7	3,5	4,8	2,7	5,7	2,0	2,7
(5)	19,8	19,6	20,0	27,7	22,3	23,7	20,0	11,1
(6)	7,1	7,5	6,7	9,6	9,5	6,0	5,6	7,7
(7)	10,2	9,6	10,7	9,6	11,5	9,8	10,4	10,0
(8)	12,1	12,8	11,5	20,5	8,8	12,0	11,2	12,3
(9)	6,1	6,3	6,0	3,6	5,4	4,4	7,2	8,4
(10) Màxim nacionalisme català	12,9	12,6	13,3	7,2	8,8	11,7	14,8	16,9
No sap	2,3	1,8	2,7	1,2	1,4	2,2	0,8	4,6
No contesta	0,8	1,4	0,4	0,0	0,7	0,6	0,8	1,5
Mitjana	5,65	5,66	5,63	5,78	5,26	5,48	5,67	6,01
Desviació típica	2,98	2,96	3,00	2,57	2,83	2,89	3,09	3,15

**P35. EM PODRIA DIR SI SE SENT MOLT, BASTANT, POC O GENS PROPER A:**

**P35.1. EUROPA**

Molt proper	12,2	13,4	11,1	10,8	6,8	11,4	18,0	11,1
Bastant proper	43,2	44,8	41,8	45,8	42,6	40,1	44,4	45,6
Poc proper	30,8	27,3	34,0	28,9	32,4	35,3	31,6	24,1
Gens proper	12,9	13,9	12,0	14,5	17,6	12,6	6,0	16,9
No sap	0,8	0,4	1,1	0,0	0,0	0,6	0,0	2,3
No contesta	0,1	0,2	0,0	0,0	0,7	0,0	0,0	0,0

	TOTAL	SEXE		EDAT				
		Home	Dona	18-24	25-34	35-49	50-64	+65
<b>P35.2. ESPANYA</b>								
Molt proper	<b>22,1</b>	21,6	22,5	16,9	19,6	19,6	20,4	29,9
Bastant proper	<b>34,6</b>	33,0	36,0	38,6	39,9	37,2	36,8	24,9
Poc proper	<b>29,7</b>	31,6	27,8	34,9	24,3	30,6	29,2	30,3
Gens proper	<b>13,3</b>	13,2	13,5	9,6	15,5	12,6	13,6	13,8
No sap	<b>0,1</b>	0,0	0,2	0,0	0,0	0,0	0,0	0,4
No contesta	<b>0,3</b>	0,6	0,0	0,0	0,7	0,0	0,0	0,8
<b>P35.3. CATALUNYA</b>								
Molt proper	<b>54,1</b>	52,7	55,5	41,0	48,6	49,8	58,4	62,5
Bastant proper	<b>37,4</b>	37,3	37,5	45,8	40,5	40,1	36,0	31,0
Poc proper	<b>7,0</b>	7,9	6,2	10,8	8,1	7,6	5,2	6,1
Gens proper	<b>1,4</b>	2,0	0,9	2,4	2,0	2,5	0,4	0,4
No contesta	<b>0,1</b>	0,2	0,0	0,0	0,7	0,0	0,0	0,0
<b>P35.4. LA SEVA PROVÍNCIA</b>								
Molt proper	<b>47,3</b>	43,4	50,9	39,8	43,2	41,6	47,2	59,0
Bastant proper	<b>40,0</b>	41,8	38,4	44,6	41,9	44,8	41,2	30,7
Poc proper	<b>9,6</b>	11,4	8,0	10,8	12,8	9,1	10,0	7,7
Gens proper	<b>2,4</b>	2,8	2,0	3,6	1,4	4,1	1,2	1,5
No sap	<b>0,4</b>	0,4	0,4	1,2	0,0	0,0	0,4	0,8
No contesta	<b>0,3</b>	0,2	0,4	0,0	0,7	0,3	0,0	0,4
<b>P35.5. EL SEU MUNICIPI</b>								
Molt proper	<b>56,7</b>	54,4	58,7	50,6	48,6	48,9	62,4	67,0
Bastant proper	<b>36,5</b>	37,3	35,8	37,3	43,2	42,0	34,0	28,4
Poc proper	<b>5,8</b>	6,9	4,7	12,0	6,1	7,3	3,2	4,2
Gens proper	<b>0,9</b>	1,2	0,7	0,0	1,4	1,9	0,4	0,4
No contesta	<b>0,1</b>	0,2	0,0	0,0	0,7	0,0	0,0	0,0
<b>P36. ARA ENS AGRADARIA CONÈIXER LES SEVES OPINIONS SOBRE EL SISTEMA POLÍTIC. DIGUI'M SI US PLAU AMB QUINA DE LES SEGÜENTS FRASES VOSTÈ ESTÀ MÉS D'ACORD</b>								
La democràcia és preferible a qualsevol altra forma de govern	<b>88,9</b>	89,0	88,7	84,3	89,2	88,6	94,0	85,4
En algunes circumstàncies un règim autoritari, una dictadura, pot ser preferible al sistema democràtic	<b>4,3</b>	4,5	4,2	7,2	4,1	4,4	1,6	6,1
A la gent com jo ens dona igual un règim que un altre	<b>4,2</b>	4,3	4,0	4,8	4,7	5,4	2,0	4,2
No sap	<b>2,1</b>	1,8	2,4	3,6	2,0	0,9	1,2	3,8
No contesta	<b>0,6</b>	0,4	0,7	0,0	0,0	0,6	1,2	0,4
<b>P37. EN GENERAL, VOSTÈ ESTÀ MOLT, BASTANT, POC O GENS SATISFET AMB EL FUNCIONAMENT DE LA NOSTRA DEMOCRÀCIA?</b>								
Molt satisfet	<b>2,0</b>	1,6	2,4	1,2	3,4	1,3	1,6	2,7
Bastant satisfet	<b>19,6</b>	20,4	18,9	12,0	15,5	18,0	22,0	24,1
Poc satisfet	<b>55,1</b>	55,2	54,9	57,8	54,7	58,4	53,6	51,7
Gens satisfet	<b>22,4</b>	22,4	22,4	25,3	26,4	22,1	22,8	19,2
No sap	<b>0,8</b>	0,2	1,3	2,4	0,0	0,3	0,0	1,9
No contesta	<b>0,2</b>	0,2	0,2	1,2	0,0	0,0	0,0	0,4

	TOTAL	SEXE		EDAT				
		Home	Dona	18-24	25-34	35-49	50-64	+65
<b>P38. ARA LI LLEGIRÉ UNES FRASES QUE DE VEGADES LA GENT UTILITZA QUAN PARLA DE POLÍTICA. DIGUI'M SI US PLAU SI VOSTÈ HI ESTÀ MÉS AVIAT D'ACORD O MÉS AVIAT EN DESACORD:</b>								
<b>P38-1. ELS PARTITS POLÍTICS NOMÉS SERVEIXEN PER DIVIDIR LA GENT</b>								
Més aviat d'acord	<b>50,0</b>	47,0	52,9	56,6	47,3	51,1	44,8	53,3
Més aviat en desacord	<b>48,3</b>	52,1	44,9	42,2	52,7	47,3	53,6	44,1
No sap	<b>1,5</b>	0,8	2,2	1,2	0,0	1,6	1,2	2,7
No contesta	<b>0,1</b>	0,2	0,0	0,0	0,0	0,0	0,4	0,0
<b>P38-2. ELS POLÍTICS ES CRITIQUEN MOLT ENTRE ELLS, PERÒ EN REALITAT TOTS SÓN IGUALS</b>								
Més aviat d'acord	<b>73,5</b>	71,7	75,1	79,5	73,6	77,9	70,4	69,0
Més aviat en desacord	<b>25,9</b>	27,9	24,0	20,5	25,0	21,5	29,6	29,9
No sap	<b>0,4</b>	0,4	0,4	0,0	0,7	0,3	0,0	0,8
No contesta	<b>0,3</b>	0,0	0,5	0,0	0,7	0,3	0,0	0,4
<b>P38-3. ELS PARTITS SÓN NECESSARIS PER DEFENSAR ELS INTERESSOS DELS DIFERENTS GRUPS I CLASSES SOCIALS</b>								
Més aviat d'acord	<b>78,7</b>	80,0	77,5	77,1	77,0	77,6	81,2	78,9
Més aviat en desacord	<b>19,0</b>	19,4	18,5	19,3	21,6	21,8	17,2	15,7
No sap	<b>2,2</b>	0,6	3,6	3,6	1,4	0,6	1,2	5,0
No contesta	<b>0,2</b>	0,0	0,4	0,0	0,0	0,0	0,4	0,4
<b>P38-4. GENERALMENT LA POLÍTICA SEMBLA TAN COMPLICADA QUE LA GENT COM JO NO POT ENTENDRE EL QUE PASSA</b>								
Més aviat d'acord	<b>53,2</b>	46,2	59,6	57,8	48,0	46,7	52,0	63,6
Més aviat en desacord	<b>46,6</b>	53,6	40,0	39,8	52,0	53,0	48,0	36,4
No sap	<b>0,3</b>	0,2	0,4	2,4	0,0	0,3	0,0	0,0
<b>P38-5. EL VOT ÉS L'ÚNICA FORMA DE QUE LA GENT COM JO PUGUI INFLUIR EN EL QUE FA EL GOVERN</b>								
Més aviat d'acord	<b>70,9</b>	68,4	73,3	54,2	63,5	64,7	76,4	82,8
Més aviat en desacord	<b>27,5</b>	30,5	24,7	44,6	34,5	35,0	22,8	13,4
No sap	<b>1,4</b>	1,0	1,8	1,2	2,0	0,3	0,4	3,4
No contesta	<b>0,2</b>	0,2	0,2	0,0	0,0	0,0	0,4	0,4
<b>P38-6. ELS PARTITS SÓN NECESSARIS PER RESOLDRE ELS PROBLEMES DELS CIUTADANS</b>								
Més aviat d'acord	<b>72,4</b>	75,0	70,0	69,9	64,2	71,3	76,0	75,9
Més aviat en desacord	<b>26,2</b>	24,2	28,0	30,1	34,5	27,8	23,2	21,1
No sap	<b>1,2</b>	0,6	1,8	0,0	1,4	0,9	0,8	2,3
No contesta	<b>0,2</b>	0,2	0,2	0,0	0,0	0,0	0,0	0,8
<b>P38-7. ELS POLÍTICS NO ES PREOCUPEN GAIRE DEL QUE PENSA LA GENT COM JO</b>								
Més aviat d'acord	<b>78,4</b>	75,2	81,3	80,7	77,0	77,0	77,6	80,8
Més aviat en desacord	<b>19,9</b>	23,2	16,9	16,9	20,3	21,8	20,4	18,0
No sap	<b>1,6</b>	1,4	1,8	2,4	2,7	1,3	2,0	0,8
No contesta	<b>0,1</b>	0,2	0,0	0,0	0,0	0,0	0,0	0,4
<b>P38-8. ESTIGUI QUI ESTIGUI AL PODER, SEMPRE BUSCA ELS SEUS INTERESSOS PERSONALS</b>								
Més aviat d'acord	<b>76,3</b>	73,3	79,1	75,9	81,8	77,3	70,0	78,2
Més aviat en desacord	<b>22,9</b>	25,7	20,2	24,1	17,6	21,1	29,6	21,1
No sap	<b>0,8</b>	1,0	0,5	0,0	0,7	1,3	0,4	0,8
No contesta	<b>0,1</b>	0,0	0,2	0,0	0,0	0,3	0,0	0,0

	TOTAL	SEXE		EDAT				
		Home	Dona	18-24	25-34	35-49	50-64	+65
<b>P39. PRINCIPALMENT, QUINS SENTIMENTS LI INSPIRA LA POLÍTICA?</b> (Màxim 2 respostes)								
Entusiasme	4,0	5,9	2,2	2,4	4,1	3,8	4,8	3,8
Compromís	15,6	16,5	14,7	15,7	8,8	12,0	21,6	18,0
Interès	34,0	41,1	27,5	27,7	34,5	32,2	36,8	35,2
Indiferència	16,0	15,3	16,5	18,1	16,2	14,8	12,8	19,5
Avorriment	24,0	22,4	25,5	24,1	20,3	25,9	24,0	23,8
Desconfiança	48,8	47,7	49,8	59,0	55,4	55,2	47,6	35,2
Irritació	32,7	30,3	34,9	32,5	41,9	36,3	34,0	21,8
Altres	0,6	0,2	0,9	0,0	0,0	0,0	1,6	0,8
No sap	0,3	0,2	0,4	0,0	0,0	0,0	0,0	1,1
No contesta	0,1	0,0	0,2	0,0	0,0	0,0	0,0	0,4

<b>P40. AMB QUINA FREQUÈNCIA LLEGEIX LES SECCIONS POLITIQUES DEL DIARI?</b>								
Tots els dies o gairebé	32,4	41,3	24,2	16,9	27,0	31,9	41,2	32,6
3 o 4 dies per setmana	10,5	9,8	11,1	12,0	10,1	13,6	9,2	7,7
1 o 2 dies per setmana	14,9	12,6	17,1	18,1	13,5	17,0	12,8	14,2
Amb menor freqüència	12,0	11,6	12,4	18,1	16,9	11,4	12,0	8,0
Mai	30,1	24,6	35,3	34,9	32,4	26,2	24,4	37,5
No contesta	0,1	0,2	0,0	0,0	0,0	0,0	0,4	0,0

<b>P40-A. A QUIN DIARI HABITUALMENT?</b>								
<b>Base: Llegeix les seccions polítiques freqüentment</b>								
El País	9,8	10,2	9,4	7,7	9,3	9,1	13,3	7,7
La Vanguardia (català)	19,8	19,1	20,5	38,5	14,7	17,7	14,6	26,1
La Vanguardia (castellà)	14,1	13,9	14,2	10,3	13,3	17,2	10,1	15,5
El Periódico (català)	8,3	9,0	7,6	5,1	9,3	8,6	7,0	9,9
El Periódico (castellà)	9,6	10,2	9,0	5,1	12,0	11,1	12,0	4,9
El Mundo	1,8	2,2	1,4	5,1	2,7	2,0	1,3	0,7
ABC	0,5	0,3	0,7	0,0	0,0	0,5	0,6	0,7
El Punt Avui	5,9	5,9	5,9	0,0	4,0	3,5	9,5	7,7
Ara	11,1	10,2	12,2	10,3	6,7	12,1	14,6	8,5
Segre	3,1	3,1	3,1	0,0	5,3	3,5	1,3	4,2
Diari de Tarragona	3,6	2,8	4,5	0,0	5,3	3,0	3,2	4,9
Eldiario.es	0,8	0,6	1,0	2,6	4,0	0,0	0,6	0,0
Público	1,1	1,9	0,3	0,0	0,0	2,0	0,0	2,1
Vilaweb	1,1	1,5	0,7	0,0	1,3	0,5	2,5	0,7
Gratuïts	1,3	0,6	2,1	0,0	2,7	0,5	1,9	1,4
Comarcals / Provincials	2,1	1,9	2,4	2,6	4,0	1,0	2,5	2,1
Altres	3,6	4,0	3,1	5,1	2,7	4,5	3,8	2,1
No sap	2,0	2,5	1,4	7,7	2,7	3,0	0,6	0,0
No contesta	0,3	0,3	0,3	0,0	0,0	0,0	0,6	0,7



	TOTAL	SEXE		EDAT				
		Home	Dona	18-24	25-34	35-49	50-64	+65

**P41. AMB QUINA FREQUÈNCIA ESCOLTA LES NOTÍCIES A LA RÀDIO?**

Tots els dies o gairebé	<b>36,9</b>	40,9	33,3	12,0	26,4	41,3	42,8	39,8
3 o 4 dies per setmana	<b>6,8</b>	8,1	5,6	3,6	5,4	9,1	3,6	8,8
1 o 2 dies per setmana	<b>6,2</b>	6,1	6,4	3,6	8,8	7,9	5,6	4,2
Amb menor freqüència	<b>11,0</b>	11,6	10,5	21,7	14,9	10,4	10,4	6,9
Mai	<b>39,0</b>	33,4	44,2	59,0	44,6	31,2	37,6	40,2

**P41-A. A QUINA EMISSORA HABITUALMENT?**

Base: Escolta les notícies freqüentment

Catalunya Ràdio	<b>29,5</b>	25,7	33,7	37,5	15,0	18,9	36,2	42,8
Cadena SER	<b>14,7</b>	17,1	12,0	6,3	10,0	14,6	14,6	18,1
Onda Cero	<b>6,0</b>	6,4	5,6	0,0	10,0	4,9	7,7	5,1
RAC1	<b>27,4</b>	30,4	24,1	6,3	35,0	37,8	23,8	15,9
COPE	<b>5,1</b>	5,7	4,4	0,0	3,3	4,9	5,4	6,5
RNE	<b>2,3</b>	1,1	3,6	0,0	0,0	1,6	2,3	4,3
Catalunya Informació	<b>1,3</b>	2,1	0,4	0,0	1,7	2,7	0,8	0,0
RAC105	<b>2,8</b>	3,2	2,4	18,8	3,3	3,2	3,1	0,0
Flaix FM	<b>1,7</b>	1,1	2,4	12,5	6,7	1,6	0,0	0,0
Europa FM	<b>1,1</b>	1,4	0,8	0,0	1,7	2,7	0,0	0,0
Comarcals / Provincials	<b>2,6</b>	1,8	3,6	0,0	1,7	2,7	2,3	3,6
Altres	<b>3,8</b>	2,1	5,6	18,8	6,7	3,8	1,5	2,9
No sap	<b>1,5</b>	1,8	1,2	0,0	5,0	0,5	2,3	0,7

**P42. AMB QUINA FREQUÈNCIA VEU LES NOTÍCIES A LA TELEVISIÓ?**

Tots els dies o gairebé	<b>75,8</b>	77,2	74,5	62,7	62,2	71,9	80,8	87,7
3 o 4 dies per setmana	<b>7,7</b>	7,7	7,8	13,3	12,8	7,9	6,4	4,2
1 o 2 dies per setmana	<b>6,9</b>	6,9	6,9	10,8	11,5	6,3	7,6	3,1
Amb menor freqüència	<b>2,5</b>	2,0	2,9	4,8	3,4	3,5	1,2	1,1
Mai	<b>7,1</b>	6,3	7,8	8,4	10,1	10,4	4,0	3,8

**P42-A. A QUINA CADENA HABITUALMENT?**

Base: Veu les notícies freqüentment

TV1	<b>10,3</b>	9,2	11,4	9,7	3,9	9,2	10,1	15,3
TV2	<b>0,3</b>	0,4	0,2	0,0	0,0	0,0	0,4	0,8
TV3	<b>39,9</b>	38,3	41,3	36,1	29,7	34,4	45,6	46,8
Antena-3	<b>11,4</b>	10,9	11,8	12,5	15,6	14,3	10,1	6,9
Tele-5	<b>10,9</b>	6,4	15,1	18,1	15,6	9,9	8,9	9,3
Cuatro	<b>4,5</b>	6,4	2,6	0,0	11,7	5,5	3,0	2,4
La Sexta	<b>11,1</b>	14,3	7,9	13,9	14,8	12,1	11,0	7,3
8tv	<b>3,1</b>	3,4	2,9	1,4	0,8	1,8	3,0	6,5
Canal 3-24	<b>5,8</b>	6,4	5,3	8,3	6,3	9,9	4,2	2,0
Canal 24 horas	<b>0,8</b>	0,9	0,8	0,0	0,0	0,4	1,3	1,6
13TV	<b>0,4</b>	0,9	0,0	0,0	0,0	0,4	0,4	0,8
Altres	<b>0,4</b>	0,6	0,2	0,0	0,8	0,4	0,4	0,4
No sap	<b>0,9</b>	1,5	0,4	0,0	0,8	1,8	1,3	0,0
No contesta	<b>0,1</b>	0,2	0,0	0,0	0,0	0,0	0,4	0,0

	TOTAL	SEXE		EDAT				
		Home	Dona	18-24	25-34	35-49	50-64	+65
<b>P43. SEXE</b>								
Home	<b>48,1</b>	100,0	0,0	51,8	51,4	50,5	47,6	42,5
Dona	<b>51,9</b>	0,0	100,0	48,2	48,6	49,5	52,4	57,5
<b>P44. EDAT</b>								
De 18 a 24	<b>7,8</b>	8,4	7,3	100,0	0,0	0,0	0,0	0,0
De 25 a 34	<b>14,0</b>	14,9	13,1	0,0	100,0	0,0	0,0	0,0
De 35 a 49	<b>29,9</b>	31,4	28,5	0,0	0,0	100,0	0,0	0,0
De 50 a 64	<b>23,6</b>	23,4	23,8	0,0	0,0	0,0	100,0	0,0
65 i més	<b>24,6</b>	21,8	27,3	0,0	0,0	0,0	0,0	100,0
<b>P45. LLOC DE NAIXEMENT</b>								
Catalunya	<b>71,2</b>	72,5	70,0	88,0	79,1	79,8	66,4	55,6
Resta d'Espanya	<b>22,0</b>	21,6	22,4	4,8	10,1	10,7	27,6	42,5
Estranger	<b>6,7</b>	5,9	7,5	7,2	10,8	9,5	6,0	1,5
No contesta	<b>0,1</b>	0,0	0,2	0,0	0,0	0,0	0,0	0,4

**P45-A. EM POT DIR A QUINA COMUNITAT AUTÒNOMA VA NÉIXER?**

Base: Nascut a la resta d'Espanya

Andalucía	<b>39,5</b>	39,1	39,8	0,0	33,3	20,6	44,9	44,1
Aragón	<b>8,2</b>	10,9	5,7	50,0	13,3	8,8	4,3	8,1
Asturias, Principado de	<b>2,1</b>	1,8	2,4	0,0	6,7	2,9	1,4	1,8
Balears, Illes	<b>1,3</b>	1,8	0,8	0,0	0,0	5,9	1,4	0,0
Canarias	<b>0,9</b>	0,9	0,8	0,0	0,0	2,9	0,0	0,9
Cantabria	<b>0,4</b>	0,9	0,0	0,0	0,0	0,0	0,0	0,9
Castilla - La Mancha	<b>5,6</b>	5,5	5,7	0,0	0,0	2,9	8,7	5,4
Castilla y León	<b>9,0</b>	10,9	7,3	0,0	6,7	14,7	10,1	7,2
Comunitat Valenciana	<b>7,3</b>	8,2	6,5	25,0	13,3	11,8	1,4	8,1
Extremadura	<b>7,3</b>	5,5	8,9	0,0	6,7	2,9	10,1	7,2
Galícia	<b>4,7</b>	4,5	4,9	0,0	0,0	5,9	7,2	3,6
Madrid, Comunidad de	<b>4,7</b>	2,7	6,5	0,0	13,3	8,8	4,3	2,7
Murcia, Región de	<b>3,9</b>	2,7	4,9	25,0	0,0	2,9	1,4	5,4
Navarra, Comunidad Foral de	<b>0,9</b>	0,9	0,8	0,0	0,0	2,9	1,4	0,0
País Vasco	<b>2,1</b>	2,7	1,6	0,0	6,7	2,9	1,4	1,8
Ceuta / Melilla	<b>0,9</b>	0,9	0,8	0,0	0,0	2,9	0,0	0,9
No contesta	<b>1,3</b>	0,0	2,4	0,0	0,0	0,0	1,4	1,8

	TOTAL	SEXE		EDAT				
		Home	Dona	18-24	25-34	35-49	50-64	+65
<b>P45-B. EM POT DIR EN QUIN PAÍS VA NÉIXER?</b>								
<b>Base: Nascut a l'estranger</b>								
Marroc	14,1	16,7	12,2	16,7	31,3	10,0	6,7	0,0
Colòmbia	9,9	6,7	12,2	33,3	0,0	6,7	20,0	0,0
Argentina	9,9	10,0	9,8	0,0	12,5	6,7	13,3	25,0
Equador	9,9	13,3	7,3	16,7	0,0	16,7	0,0	25,0
Bolívia	8,5	3,3	12,2	0,0	18,8	10,0	0,0	0,0
Perú	7,0	10,0	4,9	16,7	0,0	10,0	6,7	0,0
República Dominicana	7,0	6,7	7,3	0,0	18,8	6,7	0,0	0,0
Veneçuela	7,0	6,7	7,3	0,0	6,3	10,0	6,7	0,0
França	5,6	3,3	7,3	0,0	0,0	3,3	13,3	25,0
Uruguai	4,2	3,3	4,9	0,0	6,3	6,7	0,0	0,0
Cuba	2,8	6,7	0,0	0,0	6,3	0,0	6,7	0,0
Andorra	2,8	3,3	2,4	16,7	0,0	3,3	0,0	0,0
Pakistan	1,4	3,3	0,0	0,0	0,0	0,0	6,7	0,0
Xile	1,4	0,0	2,4	0,0	0,0	0,0	6,7	0,0
Dinamarca	1,4	3,3	0,0	0,0	0,0	3,3	0,0	0,0
Paraguai	1,4	0,0	2,4	0,0	0,0	0,0	6,7	0,0
Suïssa	1,4	3,3	0,0	0,0	0,0	0,0	6,7	0,0
Taiwan	1,4	0,0	2,4	0,0	0,0	3,3	0,0	0,0
Finlàndia	1,4	0,0	2,4	0,0	0,0	0,0	0,0	25,0
Mèxic	1,4	0,0	2,4	0,0	0,0	3,3	0,0	0,0
<b>P45-C. ANY D'ARRIBADA A CATALUNYA?</b>								
<b>Base: Nascut fora de Catalunya</b>								
Abans de 1941	1,6	2,1	1,2	0,0	0,0	0,0	0,0	4,3
1941-1960	18,1	18,6	17,7	0,0	0,0	0,0	13,1	38,3
1961-1970	27,3	27,1	27,4	0,0	0,0	7,8	36,9	40,9
1971-1980	10,2	6,4	13,4	0,0	0,0	10,9	16,7	8,7
1981-1990	6,6	7,9	5,5	0,0	9,7	10,9	8,3	2,6
1991-2000	15,1	20,0	11,0	30,0	35,5	29,7	11,9	2,6
2001-2010	16,4	13,6	18,9	60,0	35,5	34,4	11,9	0,9
Després del 2010	3,9	4,3	3,7	10,0	19,4	6,3	1,2	0,0
No contesta	0,7	0,0	1,2	0,0	0,0	0,0	0,0	1,7
<b>P46. NACIONALITAT</b>								
Espanyola	94,6	95,5	93,8	95,2	88,5	92,4	96,0	99,2
Espanyola + altres	5,4	4,5	6,2	4,8	11,5	7,6	4,0	0,8
<b>P47. LLOC DE NAIXEMENT DELS PARES</b>								
Tots dos a Catalunya	38,2	38,1	38,4	59,0	38,5	30,0	37,2	42,5
Tots dos fora de Catalunya	46,5	45,4	47,5	19,3	41,2	50,8	53,2	46,4
Un d'ells nascut a Catalunya i l'altre fora	14,8	16,1	13,6	19,3	20,3	19,2	9,2	10,3
No contesta	0,5	0,4	0,5	2,4	0,0	0,0	0,4	0,8
<b>P48.1. EM PODRIA DIR QUINA ÉS LA SEVA LLENGUA HABITUAL A CASA?</b>								
Principalment català	45,6	46,8	44,5	44,6	33,8	42,0	46,4	56,3
Principalment castellà	46,3	45,0	47,5	43,4	58,8	49,2	45,6	37,2
Les dues	7,0	7,1	6,9	12,0	4,1	7,9	6,8	6,1
Altres	1,1	1,2	1,1	0,0	3,4	0,9	1,2	0,4

	TOTAL	SEXE		EDAT				
		Home	Dona	18-24	25-34	35-49	50-64	+65
<b>P48.2. I A LA FEINA O LLOC D'ESTUDIS?</b>								
Principalment català	27,5	27,9	27,1	49,4	36,5	38,8	28,0	1,1
Principalment castellà	16,5	20,4	12,9	21,7	25,0	26,5	14,4	0,0
Les dues	12,8	12,0	13,6	15,7	16,9	19,2	14,4	0,4
Altres	1,1	1,2	1,1	2,4	3,4	1,3	0,4	0,0
No treballa ni estudia	42,0	38,5	45,3	10,8	18,2	14,2	42,8	98,5

<b>P48.3 I AMB ELS AMICS?</b>								
Principalment català	37,8	37,5	38,0	41,0	30,4	32,2	38,8	46,7
Principalment castellà	38,4	39,7	37,3	34,9	50,7	42,6	33,6	32,2
Les dues	23,6	22,8	24,4	24,1	17,6	25,2	27,6	21,1
Altres	0,2	0,0	0,4	0,0	1,4	0,0	0,0	0,0

<b>P49. I RESPECTE AL CATALÀ, VOSTÈ:</b>								
No l'entén	1,1	1,0	1,3	0,0	0,7	0,3	0,8	3,1
L'entén	12,4	11,2	13,5	2,4	8,8	12,9	12,4	16,9
El parla	20,4	19,6	21,1	0,0	8,1	10,7	28,0	38,3
L'escriu	66,1	68,2	64,2	97,6	82,4	76,0	58,8	41,8

<b>P50. EN QUINA DE LES SEGÜENTS SITUACIONS ES TROBA VOSTÈ ACTUALMENT?</b>								
Treballa	53,2	55,4	51,1	37,3	76,4	85,8	57,2	1,5
Jubilat o pensionista (anteriorment ha treballat)	27,5	29,3	25,8	0,0	0,0	2,2	22,4	87,4
Pensionista (anteriorment no ha treballat)	1,1	0,0	2,2	0,0	0,0	0,0	0,4	4,2
Aturat i ha treballat abans	8,0	9,0	7,1	6,0	14,9	8,8	12,0	0,0
Aturat i busca la seva primera feina	0,5	0,2	0,7	3,6	1,4	0,0	0,0	0,0
Estudiant	4,8	6,1	3,6	51,8	5,4	0,0	0,0	0,0
Tasques de la llar (no remunerades)	4,9	0,0	9,5	1,2	2,0	3,2	8,0	6,9

<b>P50-A. QUINA ÉS/ERA LA SEVA (ÚLTIMA) OCUPACIÓ O OFICI (O LA DEL CAP DE FAMÍLIA)? ÉS A DIR, EN QUÈ CONSISTEIX / CONSISTIA ESPECÍFICAMENT LA SEVA FEINA?</b>								
<b>Base: Respon sobre situació</b>								
Directiu o gerent	2,1	3,3	0,9	2,4	0,7	2,8	1,6	2,3
Professional o tècnic	31,7	30,5	32,9	31,3	37,2	36,0	34,8	20,7
Empresari de la indústria, la construcció o els serveis	2,1	2,4	1,8	0,0	1,4	1,3	2,4	3,8
Empleat d'oficina o administratiu	10,5	8,4	12,4	13,3	11,5	7,6	12,4	10,7
Empleat de comerç	6,3	3,3	9,1	8,4	6,1	8,5	4,0	5,4
Treballador dels serveis	17,7	11,8	23,1	16,9	23,6	17,4	19,2	13,4
Agricultor, ramader o pescador	1,9	2,9	0,9	0,0	2,0	0,3	1,6	4,6
Treballador manual qualificat de la indústria o la construcció	15,8	20,8	11,1	10,8	10,8	11,7	14,8	26,1
Treballador manual no qualificat de la indústria o la construcció	10,5	15,5	5,8	9,6	6,1	14,2	9,2	10,0
No sap	0,1	0,0	0,2	1,2	0,0	0,0	0,0	0,0
No contesta	1,4	1,0	1,8	6,0	0,7	0,3	0,0	3,1

	SEXE			EDAT				
	TOTAL	Home	Dona	18-24	25-34	35-49	50-64	+65

**P50-B. VOSTÈ (O EL CAP DE FAMÍLIA O EL SUSTENTADOR PRINCIPAL) TREBALLA/TREBALLAVA COM...**

**Base: Respon sobre situació**

Assalariat fix	63,6	62,5	64,7	49,4	57,4	61,8	72,8	65,1
Assalariat eventual	16,1	14,1	18,0	33,7	29,1	19,6	7,6	7,3
Empresari o professional amb assalariats	5,5	7,5	3,6	2,4	2,0	3,5	6,8	9,6
Professional o treballador autònom (sense assalariats)	12,9	14,5	11,5	6,0	10,8	14,5	12,8	14,6
Ajuda familiar (sense remuneració reglamentada a l'empresa o negoci familiar)	0,2	0,4	0,0	1,2	0,0	0,3	0,0	0,0
Membre d'una cooperativa	0,2	0,2	0,2	0,0	0,0	0,0	0,0	0,8
No sap	0,1	0,0	0,2	1,2	0,0	0,0	0,0	0,0
No contesta	1,3	0,8	1,8	6,0	0,7	0,3	0,0	2,7

**P50-C. TREBALLA VOSTÈ (O EL CAP DE FAMÍLIA) A L'ADMINISTRACIÓ PÚBLICA, A UNA EMPRESA PÚBLICA, A UNA EMPRESA PRIVADA, A UNA ORGANITZACIÓ PRIVADA SENSE ÀNIM DE LUCRE O AL SERVEI DOMÈSTIC?**

**Base: Respon sobre situació**

Administració pública	12,2	10,6	13,6	8,4	11,5	12,9	14,8	10,3
Empresa pública	4,5	3,9	5,1	3,6	2,7	5,4	6,4	3,1
Empresa privada	79,9	84,5	75,6	79,5	85,8	79,5	76,0	80,8
Organització sense ànim de lucre	0,2	0,2	0,2	0,0	0,0	0,3	0,4	0,0
Servei domèstic	1,8	0,0	3,5	0,0	0,0	1,6	2,4	3,1
No sap	0,1	0,0	0,2	1,2	0,0	0,0	0,0	0,0
No contesta	1,3	0,8	1,8	7,2	0,0	0,3	0,0	2,7

**P50-D. A QUINA ACTIVITAT ES DEDICA PRINCIPALMENT L'EMPRESA O ORGANITZACIÓ ON VOSTÈ (O EL CAP DE FAMÍLIA) TREBALLA/TREBALLAVA?**

**Base: Respon sobre situació**

Agricultura, ramaderia i pesca	1,9	2,8	1,1	1,2	1,4	0,9	1,2	4,2
Indústria	19,1	23,8	14,7	12,0	11,5	16,4	19,6	28,4
Construcció	5,4	8,3	2,7	4,8	3,4	7,9	4,4	4,6
Serveis	72,0	64,2	79,3	73,5	83,8	74,1	74,8	59,8
No sap	0,3	0,2	0,4	1,2	0,0	0,3	0,0	0,4
No contesta	1,3	0,8	1,8	7,2	0,0	0,3	0,0	2,7

**P50-D.1. QUIN TIPUS DE SERVEIS OFEREIX L'EMPRESA?**

**Base: Empresa de serveis**

Educació, sanitat i serveis socials	26,3	19,9	31,2	24,6	25,8	28,1	31,0	19,2
Serveis financers o a empreses	14,3	20,2	9,9	14,8	13,7	14,9	11,8	16,7
Serveis personals o al consumidor	54,8	54,4	55,0	55,7	58,9	52,8	51,9	57,7
Serveis administratius	4,5	5,5	3,7	4,9	1,6	4,3	5,3	5,8
No contesta	0,1	0,0	0,2	0,0	0,0	0,0	0,0	0,6

	TOTAL	SEXE		EDAT				
		Home	Dona	18-24	25-34	35-49	50-64	+65

**P51. HA ANAT VOSTÈ A L'ESCOLA O HA CURSAT ALGUN TIPUS D'ESTUDIS?**

No, és analfabet	<b>0,4</b>	0,0	0,7	0,0	0,0	0,0	0,0	1,5
No, però sap llegir i escriure	<b>0,9</b>	0,8	1,1	0,0	0,7	0,0	0,0	3,4
Sí, ha anat a l'escola	<b>98,6</b>	99,2	98,0	100,0	99,3	100,0	100,0	94,6
No contesta	<b>0,1</b>	0,0	0,2	0,0	0,0	0,0	0,0	0,4

**P51-A. QUINS SÓN ELS ESTUDIS DE NIVELL OFICIAL MÉS ALT QUE VOSTÈ HA CURSAT I HA ACABAT?**

Base: Ha anat a l'escola

Menys de 5 anys d'escolarització	<b>1,4</b>	1,8	1,1	0,0	0,0	0,3	0,8	4,9
Educació primària	<b>14,2</b>	11,3	16,9	0,0	5,4	3,8	11,2	40,5
ESO, Batxiller elemental o EGB	<b>21,1</b>	25,5	16,9	24,1	18,4	21,5	24,0	18,2
FP grau mig	<b>8,7</b>	7,9	9,5	13,3	12,9	10,1	7,6	4,0
Batxillerat LOGSE / BUP / COU	<b>14,3</b>	15,8	12,8	39,8	10,2	14,2	15,2	7,3
FP grau superior	<b>10,1</b>	9,5	10,6	7,2	16,3	12,3	8,8	5,7
Arquitecte/Enginyer Tècnic	<b>1,1</b>	2,0	0,4	1,2	0,7	0,9	1,2	1,6
Diplomat	<b>7,8</b>	4,8	10,6	3,6	6,1	9,8	8,8	6,5
Arquitecte/Enginyer Superior	<b>0,7</b>	1,0	0,4	0,0	0,0	1,6	0,4	0,4
Grau	<b>2,1</b>	1,6	2,6	9,6	6,8	0,6	0,8	0,0
Llicenciatura	<b>12,3</b>	12,1	12,4	1,2	15,6	14,2	14,4	9,3
Màster oficial	<b>4,2</b>	3,8	4,6	0,0	6,1	8,5	2,0	1,2
Doctorat	<b>1,5</b>	2,2	0,9	0,0	0,7	1,6	4,0	0,0
Altres estudis de postgrau o especialització	<b>0,3</b>	0,4	0,2	0,0	0,7	0,3	0,4	0,0
No contesta	<b>0,3</b>	0,4	0,2	0,0	0,0	0,3	0,4	0,4

**P52. EN QUINA D'AQUESTES SITUACIONS SE SITUARIA VOSTÈ? CONSIDERO QUE SÓC DE CLASSE:**

Alta	<b>0,2</b>	0,4	0,0	0,0	0,0	0,3	0,0	0,4
Mitja-alta	<b>5,9</b>	7,7	4,4	15,7	5,4	6,0	5,6	3,4
Mitja	<b>57,1</b>	53,6	60,4	62,7	58,8	55,8	58,8	54,4
Mitja-baixa	<b>29,2</b>	30,5	28,0	19,3	28,4	29,7	27,6	33,7
Baixa	<b>7,0</b>	7,5	6,5	2,4	6,8	7,9	7,6	6,9
No sap	<b>0,2</b>	0,2	0,2	0,0	0,7	0,0	0,0	0,4
No contesta	<b>0,4</b>	0,2	0,5	0,0	0,0	0,3	0,4	0,8

**P53. PROVÍNCIA**

Barcelona	<b>74,0</b>	72,7	75,3	74,7	73,6	74,4	73,6	73,9
Girona	<b>9,4</b>	10,0	8,9	10,8	7,4	9,5	10,4	9,2
Lleida	<b>5,9</b>	5,7	6,0	2,4	6,8	5,7	5,6	6,9
Tarragona	<b>10,7</b>	11,6	9,8	12,0	12,2	10,4	10,4	10,0

**P54. DIMENSIÓ DEL MUNICIPI**

Dimensió 1 (Fins a 2.000 hab.)	<b>4,9</b>	5,1	4,7	3,6	5,4	3,8	6,0	5,4
Dimensió 2 (De 2.001 a 10.000 hab.)	<b>14,1</b>	14,9	13,3	14,5	11,5	15,1	14,8	13,4
Dimensió 3 (De 10.001 a 50.000 hab.)	<b>26,9</b>	27,7	26,2	32,5	27,0	28,1	26,4	24,1
Dimensió 4 (De 50.001 a 150.000 hab.)	<b>20,4</b>	19,8	20,9	21,7	19,6	21,1	20,8	19,2
Dimensió 5 (De 150.001 a un milió d'hab.)	<b>11,9</b>	12,0	11,8	10,8	12,8	12,9	10,0	12,3
Dimensió 6 (Més d'un milió d'hab.)	<b>21,8</b>	20,4	23,1	16,9	23,6	18,9	22,0	25,7

	TOTAL	SEXE		EDAT				
		Home	Dona	18-24	25-34	35-49	50-64	+65
<b>P55. DISTRICTE</b>								
<b>Base Barcelona ciutat</b>								
Ciutat Vella	<b>4,3</b>	3,8	4,7	0,0	2,9	5,0	5,5	4,5
Eixample	<b>16,5</b>	16,3	16,5	14,3	20,0	15,0	16,4	16,4
Sants-Montjuïc	<b>11,3</b>	11,5	11,0	14,3	11,4	10,0	12,7	10,4
Les Corts	<b>5,6</b>	5,8	5,5	14,3	5,7	3,3	5,5	6,0
Sarrià-Sant Gervasi	<b>8,2</b>	6,7	9,4	14,3	2,9	8,3	9,1	9,0
Gràcia	<b>7,4</b>	6,7	7,9	14,3	8,6	8,3	3,6	7,5
Horta-Guinardó	<b>11,3</b>	12,5	10,2	7,1	11,4	11,7	10,9	11,9
Nou Barris	<b>10,4</b>	11,5	9,4	7,1	8,6	11,7	10,9	10,4
Sant Andreu	<b>10,0</b>	9,6	10,2	7,1	11,4	10,0	10,9	9,0
Sant Martí	<b>15,2</b>	15,4	15,0	7,1	17,1	16,7	14,5	14,9

## **4. CREUAMENT PER RECORD DE VOT AUTONÒMIC**



	RECORD DE VOT CATALANES												
	TOTAL	PP	JxSí	PSC	CSQEP	C's	CUP	Altres	En blanc	Nul	No va votar	NS/NR	NC
Base: Mostra real.	<b>1059</b>	46	372	104	128	74	51	9	16	6	173	42	38
<b>P1. PER COMENÇAR, EM PODRIA DIR COM LI HAN ANAT LES COSES PERSONALMENT DURANT L'ÚLTIM ANY?</b>													
Molt bé	<b>9,1</b>	8,7	8,1	4,8	10,9	8,1	17,6	11,1	6,3	16,7	10,4	14,3	2,6
Bé	<b>43,0</b>	43,5	44,9	37,5	43,0	50,0	45,1	44,4	31,3	16,7	44,5	23,8	44,7
Ni bé ni malament	<b>33,0</b>	30,4	34,1	38,5	30,5	23,0	35,3	22,2	43,8	50,0	28,9	42,9	36,8
Malament	<b>11,9</b>	13,0	9,7	12,5	12,5	18,9	2,0	22,2	18,8	16,7	12,7	16,7	13,2
Molt malament	<b>3,1</b>	4,3	3,2	6,7	3,1	0,0	0,0	0,0	0,0	0,0	3,5	2,4	2,6
<b>P2.1. EN ELS ÚLTIMS DOS ANYS, VOSTÈ CREU QUE ESPANYA HA MILLORAT O BÉ HA EMPITJORAT?</b>													
Ha millorat	<b>13,2</b>	28,3	7,3	13,5	14,1	32,4	2,0	44,4	0,0	0,0	17,9	9,5	10,5
Està igual	<b>14,5</b>	19,6	10,8	19,2	14,8	16,2	7,8	11,1	12,5	16,7	20,2	11,9	15,8
Ha empitjorat	<b>70,7</b>	50,0	80,4	67,3	71,1	48,6	90,2	44,4	87,5	83,3	60,1	71,4	71,1
No sap	<b>1,4</b>	2,2	1,3	0,0	0,0	2,7	0,0	0,0	0,0	0,0	1,7	7,1	2,6
No contesta	<b>0,1</b>	0,0	0,3	0,0	0,0	0,0	0,0	0,0	0,0	0,0	0,0	0,0	0,0
<b>P2.2. I CATALUNYA?</b>													
Ha millorat	<b>15,2</b>	13,0	16,9	17,3	14,8	16,2	17,6	44,4	0,0	0,0	13,3	7,1	10,5
Està igual	<b>24,1</b>	19,6	28,2	23,1	20,3	12,2	17,6	33,3	25,0	33,3	25,4	26,2	23,7
Ha empitjorat	<b>58,7</b>	63,0	53,2	58,7	64,8	71,6	64,7	22,2	75,0	66,7	57,8	52,4	65,8
No sap	<b>1,8</b>	4,3	1,3	0,0	0,0	0,0	0,0	0,0	0,0	0,0	3,5	14,3	0,0
No contesta	<b>0,2</b>	0,0	0,3	1,0	0,0	0,0	0,0	0,0	0,0	0,0	0,0	0,0	0,0
<b>P3.1. I EN ELS PROPERS DOS ANYS, VOSTÈ CREU QUE ESPANYA MILLORARÀ O BÉ EMPITJORARÀ?</b>													
Millorarà	<b>27,7</b>	63,0	16,1	29,8	22,7	55,4	9,8	33,3	18,8	16,7	39,3	33,3	23,7
Continuarà igual	<b>16,3</b>	10,9	18,5	25,0	15,6	6,8	13,7	11,1	18,8	33,3	13,9	11,9	15,8
Empitjorarà	<b>44,7</b>	15,2	52,2	34,6	52,3	28,4	72,5	33,3	62,5	33,3	35,8	40,5	44,7
No sap	<b>11,1</b>	10,9	12,6	10,6	9,4	9,5	3,9	22,2	0,0	16,7	11,0	14,3	15,8
No contesta	<b>0,2</b>	0,0	0,5	0,0	0,0	0,0	0,0	0,0	0,0	0,0	0,0	0,0	0,0
<b>P3.2. I CATALUNYA?</b>													
Millorarà	<b>44,7</b>	54,3	54,8	36,5	28,1	45,9	49,0	66,7	18,8	16,7	43,4	40,5	23,7
Continuarà igual	<b>15,1</b>	10,9	14,8	24,0	15,6	8,1	11,8	11,1	18,8	33,3	15,0	9,5	18,4
Empitjorarà	<b>28,9</b>	21,7	18,8	28,8	46,9	37,8	29,4	11,1	56,3	33,3	29,5	33,3	42,1
No sap	<b>11,3</b>	13,0	11,6	10,6	9,4	8,1	9,8	11,1	6,3	16,7	12,1	16,7	15,8
<b>P4.1. COM QUALIFICARIA L'ACTUAL SITUACIÓ POLÍTICA A ESPANYA?</b>													
Molt bona	<b>0,3</b>	0,0	0,0	1,0	0,0	0,0	2,0	0,0	0,0	0,0	0,6	0,0	0,0
Bona	<b>0,8</b>	4,3	0,0	2,9	0,8	1,4	0,0	0,0	0,0	0,0	1,2	0,0	0,0
Regular	<b>12,4</b>	30,4	8,1	16,3	7,8	17,6	3,9	22,2	6,3	16,7	18,5	14,3	7,9
Dolenta	<b>36,4</b>	34,8	34,4	40,4	34,4	39,2	29,4	55,6	50,0	16,7	37,0	35,7	50,0
Molt dolenta	<b>49,2</b>	30,4	57,3	38,5	57,0	41,9	64,7	22,2	43,8	66,7	41,0	40,5	42,1
No sap	<b>0,8</b>	0,0	0,3	1,0	0,0	0,0	0,0	0,0	0,0	0,0	1,2	9,5	0,0
No contesta	<b>0,1</b>	0,0	0,0	0,0	0,0	0,0	0,0	0,0	0,0	0,0	0,6	0,0	0,0
<b>P4.2. I A CATALUNYA?</b>													
Molt bona	<b>0,7</b>	0,0	1,9	0,0	0,0	0,0	0,0	0,0	0,0	0,0	0,0	0,0	0,0
Bona	<b>11,5</b>	0,0	23,4	6,7	3,1	0,0	23,5	11,1	0,0	0,0	4,0	4,8	5,3
Regular	<b>34,7</b>	28,3	47,6	25,0	25,0	14,9	45,1	33,3	25,0	16,7	34,1	26,2	21,1
Dolenta	<b>29,7</b>	32,6	19,1	39,4	36,7	45,9	17,6	55,6	43,8	16,7	30,1	38,1	42,1
Molt dolenta	<b>22,8</b>	39,1	7,8	27,9	35,2	39,2	13,7	0,0	31,3	66,7	30,6	23,8	31,6
No sap	<b>0,5</b>	0,0	0,0	1,0	0,0	0,0	0,0	0,0	0,0	0,0	0,6	7,1	0,0
No contesta	<b>0,2</b>	0,0	0,3	0,0	0,0	0,0	0,0	0,0	0,0	0,0	0,6	0,0	0,0

	RECORD DE VOT CATALANES												
	TOTAL	PP	JxSí	PSC	CSQEP	C's	CUP	Altres	En blanc	Nul	No va votar	NS/NR	NC
<b>P5.1. I PEL QUE FA A LA SITUACIÓ ECONÒMICA D'ESPANYA, COM LA QUALIFICARIA VOSTÈ?</b>													
Molt bona	<b>0,4</b>	0,0	0,3	0,0	0,8	1,4	0,0	0,0	0,0	0,0	0,6	0,0	0,0
Bona	<b>3,4</b>	19,6	1,3	1,9	2,3	6,8	0,0	0,0	6,3	0,0	6,4	0,0	0,0
Regular	<b>25,2</b>	34,8	21,5	33,7	23,4	41,9	11,8	55,6	31,3	16,7	23,7	23,8	18,4
Dolenta	<b>44,9</b>	28,3	48,4	45,2	43,8	36,5	47,1	33,3	31,3	50,0	47,4	42,9	44,7
Molt dolenta	<b>25,3</b>	17,4	27,7	19,2	29,7	12,2	39,2	11,1	31,3	33,3	22,0	26,2	34,2
No sap	<b>0,8</b>	0,0	0,8	0,0	0,0	1,4	2,0	0,0	0,0	0,0	0,0	7,1	2,6
<b>P5.2. I LA DE CATALUNYA?</b>													
Molt bona	<b>0,8</b>	0,0	1,1	0,0	1,6	1,4	0,0	0,0	0,0	0,0	0,6	0,0	0,0
Bona	<b>8,6</b>	13,0	11,8	6,7	4,7	9,5	5,9	11,1	6,3	0,0	8,7	0,0	2,6
Regular	<b>35,8</b>	28,3	40,3	37,5	33,6	35,1	29,4	55,6	37,5	16,7	32,9	33,3	26,3
Dolenta	<b>36,3</b>	28,3	34,4	40,4	39,8	32,4	39,2	33,3	25,0	50,0	37,0	38,1	42,1
Molt dolenta	<b>18,0</b>	30,4	11,6	15,4	20,3	21,6	25,5	0,0	31,3	33,3	20,8	23,8	26,3
No sap	<b>0,5</b>	0,0	0,5	0,0	0,0	0,0	0,0	0,0	0,0	0,0	0,0	4,8	2,6
No contesta	<b>0,1</b>	0,0	0,3	0,0	0,0	0,0	0,0	0,0	0,0	0,0	0,0	0,0	0,0
<b>P6. EM PODRIA DIR SI A VOSTÈ LA POLÍTICA LI INTERESSA MOLT, BASTANT, POC O GENS?</b>													
Molt	<b>12,4</b>	6,5	12,4	7,7	21,9	13,5	29,4	11,1	6,3	16,7	8,1	2,4	7,9
Bastant	<b>39,6</b>	39,1	54,0	29,8	44,5	37,8	49,0	22,2	25,0	50,0	20,2	11,9	26,3
Poc	<b>28,9</b>	26,1	24,2	38,5	27,3	35,1	19,6	33,3	18,8	0,0	32,4	31,0	47,4
Gens	<b>19,1</b>	28,3	9,4	24,0	6,3	13,5	2,0	33,3	50,0	33,3	38,7	54,8	18,4
No sap	<b>0,1</b>	0,0	0,0	0,0	0,0	0,0	0,0	0,0	0,0	0,0	0,6	0,0	0,0
<b>P7.1. I CONCRETAMENT, DIRIA QUE LA POLÍTICA ESPANYOLA LI INTERESSA MOLT, BASTANT, POC O GENS?</b>													
Molt	<b>11,3</b>	15,2	7,3	8,7	21,9	20,3	17,6	11,1	6,3	16,7	9,2	7,1	7,9
Bastant	<b>32,2</b>	34,8	36,0	30,8	46,1	37,8	39,2	22,2	25,0	33,3	16,8	9,5	28,9
Poc	<b>32,2</b>	28,3	33,1	38,5	25,0	28,4	33,3	44,4	25,0	16,7	34,7	28,6	36,8
Gens	<b>24,3</b>	21,7	23,7	22,1	7,0	13,5	9,8	22,2	43,8	33,3	39,3	54,8	26,3
<b>P7.2. I LA POLÍTICA CATALANA?</b>													
Molt	<b>21,2</b>	6,5	32,5	9,6	24,2	17,6	41,2	11,1	6,3	16,7	8,7	7,1	13,2
Bastant	<b>35,7</b>	30,4	45,2	25,0	43,8	41,9	47,1	33,3	25,0	33,3	19,1	14,3	28,9
Poc	<b>25,7</b>	37,0	17,7	39,4	25,0	24,3	9,8	33,3	31,3	16,7	32,9	23,8	44,7
Gens	<b>17,2</b>	26,1	4,3	26,0	7,0	16,2	2,0	22,2	37,5	33,3	39,3	52,4	13,2
No sap	<b>0,2</b>	0,0	0,3	0,0	0,0	0,0	0,0	0,0	0,0	0,0	0,0	2,4	0,0
<b>P8. AMB QUINA FREQUÈNCIA DIRIA VOSTÈ QUE PARLA O DISCUTEIX DE POLÍTICA AMB ALTRES PERSONES?</b>													
Sovint	<b>36,0</b>	30,4	45,7	26,0	49,2	28,4	64,7	11,1	12,5	16,7	19,1	9,5	31,6
Algunes vegades	<b>32,8</b>	23,9	36,0	28,8	35,2	36,5	31,4	33,3	37,5	50,0	30,1	14,3	36,8
Rarament	<b>19,0</b>	26,1	13,7	28,8	10,2	24,3	3,9	55,6	25,0	16,7	26,0	28,6	21,1
Mai	<b>12,2</b>	19,6	4,6	16,3	4,7	10,8	0,0	0,0	25,0	16,7	24,9	47,6	10,5
No contesta	<b>0,1</b>	0,0	0,0	0,0	0,8	0,0	0,0	0,0	0,0	0,0	0,0	0,0	0,0

	RECORD DE VOT CATALANES												
	TOTAL	PP	JxSí	PSC	CSQEP	C's	CUP	Altres	En blanc	Nul	No va votar	NS/NR	NC
<b>P9.1. VALORI DE 0 A 10 L'ACTUACIÓ DE L'ESGLÉSIA CATÒLICA</b>													
0	<b>27,0</b>	17,4	22,6	22,1	50,0	13,5	43,1	33,3	37,5	16,7	28,9	16,7	21,1
1	<b>3,9</b>	0,0	4,0	2,9	5,5	5,4	9,8	0,0	6,3	0,0	2,9	0,0	2,6
2	<b>7,5</b>	4,3	7,0	7,7	7,8	2,7	13,7	22,2	12,5	16,7	7,5	7,1	7,9
3	<b>8,0</b>	2,2	9,7	9,6	8,6	5,4	9,8	22,2	0,0	16,7	5,2	2,4	13,2
4	<b>9,3</b>	2,2	10,5	9,6	11,7	8,1	5,9	11,1	12,5	0,0	8,7	11,9	5,3
5	<b>17,1</b>	13,0	21,0	22,1	7,0	24,3	9,8	0,0	12,5	0,0	15,0	21,4	13,2
6	<b>7,2</b>	15,2	6,7	11,5	4,7	9,5	0,0	0,0	6,3	33,3	5,2	9,5	7,9
7	<b>5,9</b>	6,5	5,9	2,9	0,8	9,5	0,0	0,0	0,0	16,7	9,2	9,5	15,8
8	<b>4,5</b>	6,5	5,1	3,8	0,0	12,2	0,0	11,1	6,3	0,0	4,6	4,8	2,6
9	<b>1,7</b>	8,7	1,1	1,9	0,8	0,0	0,0	0,0	0,0	0,0	2,9	4,8	0,0
10	<b>2,2</b>	19,6	1,3	1,9	0,0	1,4	0,0	0,0	0,0	0,0	2,3	0,0	5,3
No sap	<b>4,7</b>	2,2	4,6	3,8	2,3	6,8	7,8	0,0	6,3	0,0	5,8	9,5	2,6
No contesta	<b>0,9</b>	2,2	0,5	0,0	0,8	1,4	0,0	0,0	0,0	0,0	1,7	2,4	2,6
Mitjana	<b>3,43</b>	5,77	3,58	3,67	1,75	4,51	1,51	2,44	2,47	4,00	3,52	4,32	3,97
Desviació típica	<b>2,85</b>	3,52	2,67	2,68	2,17	2,67	1,77	2,55	2,67	2,76	3,04	2,71	2,99
<b>P9.2. VALORI DE 0 A 10 L'ACTUACIÓ DELS TRIBUNALS DE JUSTÍCIA</b>													
0	<b>13,5</b>	8,7	17,2	9,6	10,9	5,4	11,8	0,0	18,8	0,0	16,2	14,3	10,5
1	<b>4,8</b>	2,2	6,7	1,0	6,3	2,7	9,8	0,0	12,5	33,3	1,2	0,0	7,9
2	<b>8,6</b>	10,9	8,3	5,8	11,7	8,1	11,8	11,1	6,3	0,0	8,1	7,1	7,9
3	<b>12,2</b>	8,7	14,8	5,8	12,5	13,5	13,7	44,4	6,3	0,0	8,1	14,3	15,8
4	<b>15,8</b>	17,4	16,9	17,3	18,0	14,9	23,5	11,1	12,5	16,7	11,6	7,1	13,2
5	<b>19,4</b>	13,0	17,5	21,2	18,0	23,0	19,6	11,1	18,8	33,3	22,5	19,0	23,7
6	<b>11,1</b>	13,0	7,8	20,2	10,9	14,9	0,0	11,1	6,3	16,7	13,3	16,7	10,5
7	<b>6,3</b>	4,3	5,1	10,6	4,7	8,1	5,9	11,1	12,5	0,0	7,5	2,4	7,9
8	<b>2,4</b>	4,3	2,2	2,9	3,9	1,4	0,0	0,0	0,0	0,0	2,3	4,8	0,0
9	<b>0,5</b>	2,2	0,5	0,0	0,0	1,4	0,0	0,0	0,0	0,0	0,6	0,0	0,0
10	<b>0,6</b>	2,2	0,0	0,0	0,8	4,1	0,0	0,0	0,0	0,0	0,6	0,0	0,0
No sap	<b>4,9</b>	13,0	3,0	5,8	2,3	2,7	3,9	0,0	6,3	0,0	8,1	14,3	2,6
Mitjana	<b>3,77</b>	4,25	3,37	4,49	3,75	4,56	3,20	4,00	3,33	3,67	3,94	3,92	3,70
Desviació típica	<b>2,28</b>	2,46	2,25	2,10	2,22	2,24	1,93	1,66	2,53	2,16	2,40	2,33	2,09
<b>P9.3. VALORI DE 0 A 10 L'ACTUACIÓ DE L'ADMINISTRACIÓ PÚBLICA</b>													
0	<b>5,8</b>	6,5	5,1	7,7	7,0	2,7	5,9	0,0	12,5	0,0	5,8	7,1	5,3
1	<b>2,4</b>	4,3	1,9	0,0	3,9	1,4	2,0	0,0	6,3	16,7	3,5	0,0	2,6
2	<b>5,9</b>	8,7	3,8	1,9	5,5	9,5	13,7	0,0	0,0	0,0	9,8	4,8	5,3
3	<b>9,6</b>	8,7	10,2	9,6	15,6	8,1	11,8	11,1	0,0	16,7	7,5	4,8	2,6
4	<b>14,6</b>	10,9	13,4	18,3	19,5	12,2	9,8	22,2	12,5	16,7	13,3	16,7	18,4
5	<b>28,1</b>	19,6	31,7	21,2	21,1	31,1	33,3	22,2	31,3	16,7	27,7	26,2	39,5
6	<b>16,1</b>	17,4	16,7	16,3	13,3	16,2	17,6	33,3	18,8	33,3	13,9	16,7	18,4
7	<b>9,4</b>	6,5	10,2	15,4	9,4	10,8	2,0	11,1	6,3	0,0	8,1	11,9	2,6
8	<b>3,8</b>	6,5	3,8	3,8	3,1	4,1	3,9	0,0	0,0	0,0	4,0	2,4	5,3
9	<b>0,8</b>	2,2	0,8	1,9	0,0	1,4	0,0	0,0	0,0	0,0	1,2	0,0	0,0
10	<b>0,7</b>	4,3	0,0	1,0	0,8	1,4	0,0	0,0	0,0	0,0	1,2	0,0	0,0
No sap	<b>2,6</b>	4,3	2,4	2,9	0,8	1,4	0,0	0,0	12,5	0,0	3,5	9,5	0,0
No contesta	<b>0,1</b>	0,0	0,0	0,0	0,0	0,0	0,0	0,0	0,0	0,0	0,6	0,0	0,0
Mitjana	<b>4,62</b>	4,75	4,73	4,89	4,27	4,86	4,22	5,11	4,21	4,17	4,50	4,68	4,63
Desviació típica	<b>2,01</b>	2,53	1,88	2,12	2,05	1,95	1,91	1,27	2,26	1,94	2,14	1,95	1,79

	RECORD DE VOT CATALANES												
	TOTAL	PP	JxSí	PSC	CSQEP	C's	CUP	Altres	En blanc	Nul	No va votar	NS/NR	NC
<b>P9.4. VALORI DE 0 A 10 L'ACTUACIÓ DEL SEU AJUNTAMENT</b>													
0	<b>4,8</b>	10,9	2,7	3,8	3,9	4,1	5,9	0,0	6,3	0,0	9,8	2,4	5,3
1	<b>1,9</b>	2,2	1,9	1,9	1,6	1,4	0,0	0,0	6,3	0,0	2,3	0,0	5,3
2	<b>2,8</b>	4,3	1,3	1,9	0,8	4,1	3,9	11,1	0,0	16,7	6,4	2,4	2,6
3	<b>6,9</b>	10,9	5,6	9,6	7,0	16,2	3,9	44,4	0,0	16,7	3,5	4,8	2,6
4	<b>7,8</b>	8,7	7,8	6,7	3,9	10,8	7,8	11,1	12,5	0,0	8,1	7,1	15,8
5	<b>21,6</b>	17,4	19,9	24,0	29,7	18,9	13,7	22,2	18,8	0,0	23,1	14,3	31,6
6	<b>18,0</b>	10,9	19,6	16,3	20,3	14,9	29,4	0,0	18,8	33,3	16,8	11,9	13,2
7	<b>18,0</b>	15,2	19,9	16,3	18,8	16,2	21,6	11,1	12,5	16,7	15,0	21,4	18,4
8	<b>11,0</b>	8,7	15,3	11,5	10,9	4,1	11,8	0,0	18,8	0,0	5,8	16,7	2,6
9	<b>2,9</b>	4,3	2,7	4,8	1,6	5,4	2,0	0,0	0,0	0,0	3,5	2,4	0,0
10	<b>2,1</b>	4,3	1,6	2,9	0,8	4,1	0,0	0,0	0,0	0,0	3,5	2,4	0,0
No sap	<b>2,0</b>	2,2	1,6	0,0	0,8	0,0	0,0	0,0	6,3	16,7	2,3	14,3	2,6
Mitjana	<b>5,49</b>	5,00	5,81	5,59	5,55	5,20	5,59	3,89	5,33	4,80	5,03	6,06	4,81
Desviació típica	<b>2,21</b>	2,76	2,01	2,22	1,94	2,33	2,08	1,54	2,38	2,17	2,55	2,07	1,98
<b>P9.5. VALORI DE 0 A 10 L'ACTUACIÓ DE LA DIPUTACIÓ</b>													
0	<b>8,5</b>	8,7	7,0	8,7	11,7	4,1	17,6	0,0	12,5	16,7	11,0	0,0	5,3
1	<b>1,9</b>	2,2	1,9	1,0	3,1	0,0	0,0	0,0	0,0	0,0	1,7	2,4	7,9
2	<b>4,8</b>	2,2	5,9	3,8	5,5	4,1	3,9	0,0	12,5	0,0	4,0	4,8	2,6
3	<b>8,4</b>	8,7	8,1	7,7	6,3	12,2	5,9	11,1	6,3	33,3	5,2	21,4	13,2
4	<b>10,1</b>	8,7	12,1	10,6	14,8	6,8	7,8	22,2	6,3	0,0	6,9	4,8	5,3
5	<b>19,5</b>	26,1	17,7	17,3	16,4	20,3	19,6	22,2	25,0	33,3	24,3	9,5	26,3
6	<b>10,9</b>	6,5	11,6	13,5	11,7	17,6	11,8	0,0	6,3	0,0	8,1	9,5	5,3
7	<b>7,7</b>	8,7	9,7	8,7	7,0	4,1	7,8	11,1	6,3	0,0	6,9	2,4	5,3
8	<b>2,9</b>	2,2	4,3	3,8	3,9	1,4	0,0	22,2	0,0	0,0	0,6	2,4	0,0
9	<b>0,5</b>	0,0	0,8	0,0	0,0	0,0	2,0	0,0	0,0	0,0	0,6	0,0	0,0
10	<b>0,6</b>	0,0	0,3	1,9	0,8	1,4	0,0	0,0	0,0	0,0	0,6	0,0	0,0
No sap	<b>24,1</b>	26,1	20,7	23,1	18,0	28,4	23,5	11,1	25,0	16,7	29,5	42,9	28,9
No contesta	<b>0,2</b>	0,0	0,0	0,0	0,8	0,0	0,0	0,0	0,0	0,0	0,6	0,0	0,0
Mitjana	<b>4,32</b>	4,26	4,49	4,58	4,10	4,62	3,90	5,50	3,67	3,20	4,11	4,13	3,85
Desviació típica	<b>2,25</b>	2,16	2,22	2,36	2,39	1,93	2,56	1,93	2,27	2,05	2,33	1,75	1,99
<b>P9.6. VALORI DE 0 A 10 L'ACTUACIÓ DEL GOVERN DE LA GENERALITAT</b>													
0	<b>10,1</b>	28,3	1,3	16,3	10,9	21,6	2,0	0,0	6,3	33,3	16,2	16,7	7,9
1	<b>1,8</b>	2,2	0,5	1,0	1,6	4,1	2,0	0,0	12,5	0,0	2,3	2,4	5,3
2	<b>6,0</b>	4,3	1,9	10,6	5,5	18,9	7,8	0,0	0,0	0,0	7,5	7,1	7,9
3	<b>8,3</b>	17,4	4,6	9,6	19,5	8,1	7,8	0,0	12,5	16,7	5,8	4,8	7,9
4	<b>12,7</b>	15,2	5,4	16,3	27,3	20,3	11,8	33,3	12,5	0,0	9,8	14,3	15,8
5	<b>20,3</b>	13,0	21,0	18,3	14,1	14,9	17,6	22,2	31,3	16,7	28,9	19,0	21,1
6	<b>14,2</b>	13,0	19,1	11,5	8,6	4,1	23,5	11,1	25,0	16,7	10,4	11,9	15,8
7	<b>12,5</b>	2,2	22,0	6,7	6,3	4,1	19,6	22,2	0,0	16,7	5,8	4,8	15,8
8	<b>8,2</b>	0,0	16,1	3,8	3,9	1,4	5,9	11,1	0,0	0,0	4,6	9,5	2,6
9	<b>2,0</b>	0,0	4,0	2,9	0,8	1,4	0,0	0,0	0,0	0,0	0,6	0,0	0,0
10	<b>2,1</b>	2,2	4,0	1,0	0,8	1,4	2,0	0,0	0,0	0,0	1,2	0,0	0,0
No sap	<b>1,8</b>	2,2	0,0	1,9	0,0	0,0	0,0	0,0	0,0	0,0	6,9	9,5	0,0
No contesta	<b>0,1</b>	0,0	0,0	0,0	0,8	0,0	0,0	0,0	0,0	0,0	0,0	0,0	0,0
Mitjana	<b>4,77</b>	3,11	6,19	3,98	3,95	3,11	5,22	5,56	4,06	3,50	4,03	4,03	4,39
Desviació típica	<b>2,47</b>	2,49	1,90	2,52	2,13	2,38	2,00	1,51	1,95	3,02	2,48	2,57	2,19

	RECORD DE VOT CATALANES												
	TOTAL	PP	JxSí	PSC	CSQEP	C's	CUP	Altres	En blanc	Nul	No va votar	NS/NR	NC
<b>P9.7. VALORI DE 0 A 10 L'ACTUACIÓ DEL GOVERN CENTRAL</b>													
0	<b>32,4</b>	21,7	37,1	23,1	43,0	13,5	45,1	0,0	31,3	33,3	29,5	26,2	36,8
1	<b>7,1</b>	4,3	9,9	6,7	10,2	1,4	2,0	11,1	0,0	0,0	5,2	2,4	7,9
2	<b>12,5</b>	0,0	14,8	17,3	7,0	10,8	23,5	11,1	0,0	16,7	10,4	16,7	7,9
3	<b>13,3</b>	10,9	12,9	11,5	13,3	14,9	13,7	33,3	37,5	16,7	11,6	9,5	18,4
4	<b>11,1</b>	6,5	11,6	14,4	12,5	13,5	9,8	22,2	12,5	0,0	6,4	14,3	13,2
5	<b>12,0</b>	10,9	9,9	14,4	9,4	18,9	2,0	0,0	6,3	16,7	19,1	9,5	10,5
6	<b>5,0</b>	8,7	2,2	6,7	1,6	16,2	2,0	11,1	12,5	16,7	6,9	7,1	0,0
7	<b>3,7</b>	17,4	1,1	3,8	1,6	6,8	2,0	11,1	0,0	0,0	5,2	7,1	5,3
8	<b>0,9</b>	6,5	0,0	1,0	0,0	2,7	0,0	0,0	0,0	0,0	1,7	2,4	0,0
9	<b>0,4</b>	4,3	0,3	0,0	0,0	0,0	0,0	0,0	0,0	0,0	0,6	0,0	0,0
10	<b>0,7</b>	8,7	0,0	0,0	0,8	1,4	0,0	0,0	0,0	0,0	0,6	0,0	0,0
No sap	<b>0,8</b>	0,0	0,3	1,0	0,0	0,0	0,0	0,0	0,0	0,0	2,9	4,8	0,0
No contesta	<b>0,1</b>	0,0	0,0	0,0	0,8	0,0	0,0	0,0	0,0	0,0	0,0	0,0	0,0
Mitjana	<b>2,52</b>	4,70	1,98	2,83	1,91	3,96	1,65	3,67	2,69	2,67	2,93	2,95	2,21
Desviació típica	<b>2,34</b>	3,32	1,96	2,18	2,12	2,30	1,81	1,87	2,12	2,50	2,53	2,44	2,15
<b>P9.8. VALORI DE 0 A 10 L'ACTUACIÓ DE LA UNIÓ EUROPEA</b>													
0	<b>9,2</b>	2,2	8,1	5,8	10,9	5,4	17,6	0,0	12,5	50,0	14,5	2,4	5,3
1	<b>3,2</b>	4,3	2,7	1,9	7,0	1,4	11,8	0,0	0,0	0,0	1,2	2,4	2,6
2	<b>5,5</b>	2,2	6,5	2,9	6,3	8,1	9,8	11,1	0,0	0,0	4,6	2,4	2,6
3	<b>10,2</b>	6,5	10,8	10,6	17,2	5,4	21,6	11,1	12,5	0,0	4,0	2,4	15,8
4	<b>12,9</b>	8,7	16,4	9,6	13,3	13,5	13,7	22,2	18,8	0,0	6,9	11,9	15,8
5	<b>25,3</b>	19,6	26,1	29,8	24,2	24,3	7,8	22,2	37,5	33,3	27,7	21,4	28,9
6	<b>12,5</b>	19,6	13,7	14,4	7,8	14,9	9,8	0,0	6,3	16,7	11,0	16,7	7,9
7	<b>9,1</b>	17,4	8,3	8,7	7,0	8,1	3,9	11,1	0,0	0,0	12,1	9,5	13,2
8	<b>5,0</b>	2,2	3,0	8,7	3,9	10,8	2,0	22,2	6,3	0,0	6,9	4,8	2,6
9	<b>0,8</b>	2,2	0,3	1,0	0,8	2,7	0,0	0,0	0,0	0,0	1,7	0,0	0,0
10	<b>0,7</b>	4,3	0,0	0,0	0,8	1,4	0,0	0,0	0,0	0,0	1,7	0,0	0,0
No sap	<b>5,6</b>	10,9	4,0	6,7	0,8	4,1	2,0	0,0	6,3	0,0	7,5	26,2	5,3
No contesta	<b>0,1</b>	0,0	0,3	0,0	0,0	0,0	0,0	0,0	0,0	0,0	0,0	0,0	0,0
Mitjana	<b>4,41</b>	5,39	4,29	4,85	3,91	5,00	2,98	5,11	4,13	2,67	4,63	5,06	4,47
Desviació típica	<b>2,24</b>	2,19	2,03	2,06	2,27	2,27	2,19	2,15	2,07	2,94	2,61	1,82	1,90
<b>P9.9. VALORI DE 0 A 10 L'ACTUACIÓ DELS SINDICATS</b>													
0	<b>14,6</b>	17,4	11,8	16,3	18,8	21,6	13,7	0,0	25,0	16,7	15,6	4,8	13,2
1	<b>3,7</b>	2,2	2,7	1,0	7,8	5,4	11,8	0,0	6,3	0,0	1,7	0,0	7,9
2	<b>8,6</b>	15,2	9,7	4,8	7,0	12,2	11,8	0,0	6,3	16,7	7,5	0,0	10,5
3	<b>13,9</b>	10,9	17,2	13,5	11,7	12,2	5,9	11,1	0,0	16,7	13,3	11,9	18,4
4	<b>13,6</b>	10,9	14,2	17,3	17,2	10,8	13,7	22,2	31,3	16,7	6,9	9,5	18,4
5	<b>16,6</b>	17,4	15,9	16,3	19,5	16,2	13,7	33,3	18,8	16,7	17,3	11,9	15,8
6	<b>9,7</b>	10,9	10,5	6,7	8,6	8,1	15,7	22,2	0,0	0,0	11,6	9,5	2,6
7	<b>5,4</b>	2,2	3,5	12,5	7,0	4,1	5,9	0,0	0,0	0,0	4,6	11,9	5,3
8	<b>2,1</b>	0,0	2,4	1,9	2,3	2,7	3,9	0,0	0,0	0,0	1,7	0,0	2,6
9	<b>0,5</b>	0,0	0,5	1,0	0,0	0,0	0,0	0,0	0,0	0,0	1,2	0,0	0,0
10	<b>0,4</b>	0,0	0,0	0,0	0,0	1,4	0,0	0,0	0,0	0,0	1,7	0,0	0,0
No sap	<b>10,9</b>	13,0	11,6	8,7	0,0	5,4	3,9	11,1	12,5	16,7	16,8	40,5	2,6
No contesta	<b>0,1</b>	0,0	0,0	0,0	0,0	0,0	0,0	0,0	0,0	0,0	0,0	0,0	2,6
Mitjana	<b>3,60</b>	3,17	3,64	3,87	3,43	3,20	3,57	4,75	2,71	2,80	3,78	4,60	3,28
Desviació típica	<b>2,28</b>	2,15	2,13	2,38	2,32	2,48	2,42	1,04	2,09	1,92	2,53	1,98	2,11

	RECORD DE VOT CATALANES												
	TOTAL	PP	JxSí	PSC	CSQEP	C's	CUP	Altres	En blanc	Nul	No va votar	NS/NR	NC
<b>P9.10. VALORI DE 0 A 10 L'ACTUACIÓ DELS PARTITS POLÍTIQS</b>													
0	<b>23,7</b>	28,3	18,0	24,0	25,8	29,7	13,7	22,2	37,5	16,7	34,7	19,0	18,4
1	<b>6,9</b>	4,3	5,6	6,7	5,5	8,1	15,7	11,1	12,5	16,7	3,5	9,5	21,1
2	<b>13,0</b>	8,7	13,4	10,6	13,3	12,2	19,6	22,2	0,0	16,7	12,1	16,7	15,8
3	<b>13,8</b>	13,0	14,5	14,4	15,6	13,5	7,8	22,2	31,3	0,0	11,6	9,5	15,8
4	<b>16,2</b>	17,4	18,3	16,3	20,3	9,5	17,6	11,1	0,0	0,0	13,3	16,7	15,8
5	<b>17,3</b>	13,0	21,0	19,2	11,7	21,6	17,6	0,0	6,3	50,0	15,6	9,5	10,5
6	<b>4,4</b>	8,7	4,3	5,8	4,7	2,7	2,0	11,1	0,0	0,0	4,0	7,1	2,6
7	<b>2,2</b>	0,0	2,7	1,9	1,6	2,7	2,0	0,0	12,5	0,0	1,7	2,4	0,0
8	<b>0,7</b>	4,3	0,8	0,0	0,0	0,0	2,0	0,0	0,0	0,0	0,6	0,0	0,0
9	<b>0,1</b>	0,0	0,0	0,0	0,0	0,0	0,0	0,0	0,0	0,0	0,6	0,0	0,0
No sap	<b>1,5</b>	2,2	1,1	1,0	1,6	0,0	2,0	0,0	0,0	0,0	1,7	9,5	0,0
No contesta	<b>0,2</b>	0,0	0,3	0,0	0,0	0,0	0,0	0,0	0,0	0,0	0,6	0,0	0,0
Mitjana	<b>2,78</b>	2,89	3,09	2,83	2,62	2,54	2,84	2,33	2,25	3,00	2,46	2,71	2,32
Desviació típica	<b>2,09</b>	2,37	2,02	2,09	1,99	2,15	2,01	1,94	2,44	2,28	2,23	2,07	1,76
<b>P9.11. VALORI DE 0 A 10 L'ACTUACIÓ DE L'EXÈRCIT</b>													
0	<b>16,3</b>	4,3	23,4	7,7	18,0	0,0	39,2	0,0	12,5	16,7	13,9	7,1	7,9
1	<b>2,7</b>	0,0	4,3	1,0	2,3	1,4	3,9	11,1	0,0	16,7	0,6	2,4	5,3
2	<b>5,7</b>	2,2	9,4	1,9	5,5	0,0	11,8	0,0	18,8	0,0	1,7	2,4	5,3
3	<b>7,5</b>	4,3	12,4	4,8	9,4	1,4	5,9	0,0	12,5	0,0	2,9	2,4	5,3
4	<b>5,6</b>	2,2	7,0	5,8	4,7	6,8	3,9	0,0	6,3	0,0	3,5	7,1	7,9
5	<b>17,6</b>	10,9	15,1	23,1	18,8	18,9	15,7	22,2	25,0	16,7	17,9	23,8	18,4
6	<b>9,9</b>	8,7	7,3	16,3	13,3	6,8	5,9	11,1	6,3	16,7	9,8	16,7	13,2
7	<b>8,8</b>	21,7	4,3	11,5	7,8	17,6	2,0	33,3	12,5	0,0	11,6	7,1	7,9
8	<b>6,7</b>	19,6	4,6	6,7	7,0	18,9	0,0	0,0	0,0	16,7	6,9	2,4	2,6
9	<b>1,7</b>	0,0	0,0	4,8	0,8	8,1	0,0	0,0	0,0	0,0	3,5	0,0	0,0
10	<b>3,3</b>	17,4	0,5	3,8	2,3	5,4	0,0	0,0	0,0	0,0	6,9	0,0	5,3
No sap	<b>13,7</b>	8,7	11,8	12,5	8,6	13,5	9,8	22,2	6,3	16,7	20,2	28,6	18,4
No contesta	<b>0,6</b>	0,0	0,0	0,0	1,6	1,4	2,0	0,0	0,0	0,0	0,6	0,0	2,6
Mitjana	<b>4,31</b>	6,74	3,16	5,40	4,17	6,68	2,13	5,43	3,73	4,00	5,20	4,63	4,60
Desviació típica	<b>2,89</b>	2,55	2,56	2,48	2,79	1,91	2,32	2,15	2,25	3,39	3,05	2,13	2,67
<b>P9.12. VALORI DE 0 A 10 L'ACTUACIÓ DELS COSSOS DE SEGURETAT DE L'ESTAT</b>													
0	<b>3,9</b>	4,3	5,4	1,0	3,9	0,0	7,8	0,0	6,3	0,0	4,6	0,0	0,0
1	<b>1,7</b>	0,0	2,4	0,0	0,8	0,0	5,9	11,1	0,0	0,0	1,7	2,4	0,0
2	<b>3,6</b>	2,2	4,8	1,0	2,3	1,4	11,8	0,0	0,0	0,0	2,9	0,0	7,9
3	<b>6,5</b>	0,0	6,2	6,7	10,9	1,4	13,7	0,0	6,3	0,0	6,9	2,4	7,9
4	<b>8,2</b>	6,5	12,4	1,9	10,9	4,1	3,9	22,2	6,3	0,0	5,2	4,8	7,9
5	<b>19,4</b>	4,3	19,6	12,5	18,8	24,3	23,5	0,0	25,0	16,7	21,4	16,7	36,8
6	<b>15,3</b>	19,6	15,3	20,2	18,0	14,9	15,7	0,0	12,5	16,7	11,0	14,3	13,2
7	<b>17,7</b>	21,7	13,7	25,0	20,3	14,9	7,8	44,4	25,0	50,0	19,7	23,8	10,5
8	<b>12,8</b>	6,5	12,1	24,0	5,5	25,7	3,9	22,2	0,0	0,0	15,6	7,1	7,9
9	<b>3,5</b>	13,0	2,7	2,9	0,8	9,5	0,0	0,0	12,5	0,0	4,0	2,4	0,0
10	<b>2,6</b>	15,2	0,8	1,0	4,7	2,7	0,0	0,0	0,0	0,0	2,9	4,8	5,3
No sap	<b>4,6</b>	6,5	4,3	3,8	3,1	1,4	5,9	0,0	6,3	16,7	3,5	21,4	2,6
No contesta	<b>0,2</b>	0,0	0,3	0,0	0,0	0,0	0,0	0,0	0,0	0,0	0,6	0,0	0,0
Mitjana	<b>5,61</b>	6,88	5,19	6,41	5,40	6,64	4,08	5,89	5,67	6,40	5,73	6,24	5,38
Desviació típica	<b>2,24</b>	2,47	2,28	1,71	2,16	1,69	2,23	2,37	2,29	0,89	2,33	1,85	1,93

	RECORD DE VOT CATALANES												
	TOTAL	PP	JxSí	PSC	CSQEP	C's	CUP	Altres	En blanc	Nul	No va votar	NS/NR	NC
<b>P9.13. VALORI DE 0 A 10 L'ACTUACIÓ DELS MOSSOS D'ESQUADRA</b>													
0	<b>2,9</b>	2,2	0,5	1,9	4,7	2,7	3,9	0,0	6,3	16,7	8,1	0,0	0,0
1	<b>0,8</b>	0,0	0,5	1,0	2,3	0,0	0,0	0,0	0,0	0,0	1,2	2,4	0,0
2	<b>1,8</b>	0,0	0,5	1,0	2,3	1,4	11,8	0,0	0,0	0,0	3,5	0,0	0,0
3	<b>3,7</b>	2,2	2,7	4,8	7,8	2,7	7,8	11,1	0,0	0,0	2,3	0,0	5,3
4	<b>7,0</b>	6,5	5,6	1,9	14,8	5,4	13,7	22,2	6,3	0,0	7,5	4,8	0,0
5	<b>15,3</b>	17,4	9,9	16,3	18,0	16,2	19,6	0,0	31,3	0,0	22,0	14,3	15,8
6	<b>16,3</b>	8,7	17,7	17,3	14,8	20,3	11,8	11,1	12,5	50,0	12,7	14,3	28,9
7	<b>23,7</b>	34,8	26,6	24,0	19,5	16,2	17,6	0,0	25,0	33,3	19,1	35,7	28,9
8	<b>18,3</b>	15,2	25,3	20,2	10,2	21,6	9,8	44,4	6,3	0,0	12,1	11,9	18,4
9	<b>4,2</b>	4,3	5,6	4,8	0,8	6,8	2,0	0,0	6,3	0,0	4,0	4,8	0,0
10	<b>3,5</b>	6,5	3,5	3,8	3,1	2,7	0,0	11,1	6,3	0,0	3,5	7,1	0,0
No sap	<b>2,2</b>	2,2	1,3	2,9	1,6	4,1	2,0	0,0	0,0	0,0	2,9	4,8	2,6
No contesta	<b>0,2</b>	0,0	0,0	0,0	0,0	0,0	0,0	0,0	0,0	0,0	1,2	0,0	0,0
Mitjana	<b>6,18</b>	6,56	6,72	6,41	5,33	6,35	5,00	6,56	6,00	5,33	5,55	6,70	6,35
Desviació típica	<b>2,07</b>	1,91	1,69	1,96	2,23	1,99	2,17	2,40	2,28	2,66	2,49	1,76	1,27

<b>P9.14. VALORI DE 0 A 10 L'ACTUACIÓ DE LES ORGANITZACIONS EMPRESARIALS</b>													
0	<b>8,1</b>	4,3	6,7	9,6	15,6	6,8	5,9	0,0	0,0	16,7	10,4	2,4	2,6
1	<b>2,4</b>	4,3	2,4	1,0	0,0	1,4	13,7	0,0	6,3	0,0	1,7	0,0	2,6
2	<b>7,6</b>	8,7	5,9	3,8	12,5	8,1	13,7	11,1	6,3	0,0	8,7	4,8	5,3
3	<b>9,3</b>	4,3	7,0	9,6	17,2	18,9	15,7	22,2	12,5	16,7	1,7	4,8	15,8
4	<b>13,9</b>	6,5	17,7	11,5	14,1	10,8	13,7	11,1	25,0	33,3	11,6	7,1	7,9
5	<b>21,4</b>	28,3	22,3	20,2	14,1	20,3	11,8	33,3	25,0	0,0	24,9	31,0	21,1
6	<b>9,6</b>	10,9	11,8	9,6	8,6	8,1	3,9	0,0	0,0	0,0	8,7	9,5	13,2
7	<b>7,1</b>	6,5	7,3	13,5	5,5	6,8	2,0	11,1	0,0	0,0	6,9	4,8	7,9
8	<b>3,3</b>	2,2	4,3	3,8	2,3	5,4	3,9	0,0	0,0	0,0	2,3	0,0	2,6
9	<b>0,1</b>	0,0	0,3	0,0	0,0	0,0	0,0	0,0	0,0	0,0	0,0	0,0	0,0
10	<b>0,7</b>	0,0	0,0	1,0	0,8	0,0	0,0	0,0	0,0	16,7	1,7	0,0	2,6
No sap	<b>16,6</b>	23,9	14,2	16,3	9,4	13,5	15,7	11,1	25,0	16,7	21,4	35,7	18,4
Mitjana	<b>4,19</b>	4,34	4,39	4,51	3,53	4,14	3,21	4,25	3,75	4,20	4,21	4,63	4,65
Desviació típica	<b>2,17</b>	2,03	2,04	2,31	2,26	2,08	2,04	1,58	1,29	3,63	2,36	1,55	2,11

<b>P9.14. VALORI DE 0 A 10 L'ACTUACIÓ DE LA BANCA</b>													
0	<b>27,9</b>	19,6	24,5	23,1	40,6	21,6	47,1	0,0	43,8	33,3	28,3	23,8	28,9
1	<b>7,5</b>	13,0	8,3	3,8	7,0	2,7	17,6	0,0	0,0	16,7	8,1	0,0	7,9
2	<b>13,5</b>	10,9	13,2	11,5	18,8	23,0	11,8	33,3	12,5	0,0	11,0	7,1	7,9
3	<b>13,6</b>	10,9	16,4	15,4	14,1	5,4	3,9	11,1	18,8	33,3	9,2	19,0	21,1
4	<b>11,3</b>	6,5	13,2	12,5	10,2	10,8	9,8	33,3	6,3	0,0	8,1	14,3	13,2
5	<b>13,9</b>	21,7	15,3	13,5	5,5	21,6	5,9	22,2	12,5	16,7	15,0	16,7	5,3
6	<b>5,3</b>	4,3	4,6	8,7	1,6	6,8	2,0	0,0	0,0	0,0	8,7	4,8	7,9
7	<b>2,8</b>	10,9	2,4	3,8	0,0	1,4	0,0	0,0	0,0	0,0	4,6	2,4	5,3
8	<b>1,4</b>	2,2	0,8	3,8	0,8	1,4	2,0	0,0	0,0	0,0	1,7	0,0	2,6
9	<b>0,1</b>	0,0	0,3	0,0	0,0	0,0	0,0	0,0	0,0	0,0	0,0	0,0	0,0
10	<b>0,1</b>	0,0	0,0	0,0	0,0	1,4	0,0	0,0	0,0	0,0	0,0	0,0	0,0
No sap	<b>2,6</b>	0,0	1,1	3,8	1,6	4,1	0,0	0,0	6,3	0,0	5,2	11,9	0,0
Mitjana	<b>2,62</b>	3,22	2,69	3,12	1,73	3,03	1,49	3,44	1,80	2,00	2,78	2,92	2,71
Desviació típica	<b>2,23</b>	2,47	2,12	2,37	1,81	2,32	1,96	1,24	1,93	2,00	2,43	2,11	2,37

	RECORD DE VOT CATALANES												
	TOTAL	PP	JxSí	PSC	CSQEP	C's	CUP	Altres	En blanc	Nul	No va votar	NS/NR	NC
<b>P10.1. COM QUALIFICARIA LA GESTIÓ DEL GOVERN DE LA GENERALITAT?</b>													
Molt bona	1,8	0,0	3,5	0,0	0,8	0,0	0,0	0,0	6,3	0,0	1,7	0,0	2,6
Bona	22,1	6,5	44,1	14,4	8,6	5,4	17,6	0,0	12,5	0,0	8,7	16,7	10,5
Normal	41,4	32,6	41,4	38,5	37,5	29,7	52,9	66,7	37,5	50,0	47,4	45,2	42,1
Dolenta	24,8	39,1	9,7	31,7	46,1	33,8	29,4	22,2	31,3	16,7	27,2	21,4	34,2
Molt dolenta	8,5	21,7	1,1	13,5	6,3	31,1	0,0	0,0	6,3	33,3	12,1	7,1	10,5
No sap	1,4	0,0	0,3	1,9	0,8	0,0	0,0	11,1	6,3	0,0	2,9	9,5	0,0
<b>P10.2. I LA DEL GOVERN CENTRAL?</b>													
Molt bona	0,4	4,3	0,0	0,0	0,0	0,0	0,0	0,0	0,0	0,0	1,2	0,0	0,0
Bona	3,0	21,7	0,5	4,8	1,6	5,4	0,0	0,0	0,0	0,0	3,5	7,1	0,0
Normal	18,5	43,5	11,3	23,1	8,6	37,8	2,0	33,3	12,5	16,7	24,3	26,2	28,9
Dolenta	46,8	19,6	52,4	41,3	49,2	40,5	43,1	33,3	50,0	33,3	47,4	50,0	47,4
Molt dolenta	30,7	10,9	35,8	30,8	40,6	16,2	54,9	33,3	25,0	50,0	22,5	14,3	21,1
No sap	0,6	0,0	0,0	0,0	0,0	0,0	0,0	0,0	12,5	0,0	1,2	2,4	2,6
<b>P10.3. I LA DE LA DIPUTACIÓ?</b>													
Molt bona	0,8	0,0	1,3	1,0	0,0	0,0	0,0	0,0	0,0	0,0	0,6	2,4	0,0
Bona	11,0	10,9	14,0	14,4	10,9	12,2	9,8	11,1	0,0	0,0	6,9	4,8	5,3
Normal	35,3	37,0	37,1	29,8	40,6	32,4	39,2	44,4	31,3	33,3	35,3	31,0	18,4
Dolenta	16,1	8,7	14,5	17,3	18,8	20,3	17,6	22,2	18,8	16,7	15,0	14,3	23,7
Molt dolenta	5,9	6,5	3,8	7,7	7,8	2,7	5,9	0,0	12,5	16,7	6,9	2,4	15,8
No sap	30,7	37,0	29,3	29,8	21,1	32,4	25,5	22,2	37,5	33,3	35,3	45,2	36,8
No contesta	0,2	0,0	0,0	0,0	0,8	0,0	2,0	0,0	0,0	0,0	0,0	0,0	0,0
<b>P10.4. I LA DEL SEU AJUNTAMENT?</b>													
Molt bona	5,2	2,2	4,6	9,6	6,3	5,4	7,8	0,0	0,0	0,0	3,5	7,1	5,3
Bona	36,0	39,1	42,7	38,5	35,2	25,7	41,2	11,1	31,3	0,0	27,2	38,1	26,3
Normal	37,6	30,4	35,5	32,7	40,6	35,1	35,3	33,3	56,3	83,3	43,9	35,7	36,8
Dolenta	15,2	19,6	12,6	16,3	14,8	27,0	15,7	44,4	12,5	0,0	16,2	4,8	13,2
Molt dolenta	3,9	8,7	2,2	2,9	3,1	6,8	0,0	11,1	0,0	16,7	5,8	0,0	13,2
No sap	2,2	0,0	2,4	0,0	0,0	0,0	0,0	0,0	0,0	0,0	3,5	14,3	5,3
<b>P11. EM PODRIA DIR PER QUIN PARTIT TÉ MÉS SIMPATIA O CONSIDERA QUE ÉS MÉS PROPER A LES SEVES IDEES?</b>													
PP	4,7	76,1	0,3	0,0	0,0	4,1	0,0	0,0	0,0	0,0	4,6	7,1	0,0
PDECat (CDC)	9,9	0,0	26,9	1,0	0,0	0,0	0,0	11,1	0,0	0,0	1,2	2,4	0,0
ERC	19,5	0,0	51,1	0,0	0,0	0,0	17,6	0,0	0,0	0,0	2,9	2,4	5,3
PSC/PSOE	9,8	0,0	1,1	69,2	3,1	6,8	0,0	0,0	6,3	0,0	8,1	9,5	0,0
ICV	1,1	0,0	0,8	0,0	6,3	0,0	2,0	0,0	0,0	0,0	0,0	0,0	0,0
EUiA-IU	2,1	0,0	0,3	1,0	12,5	1,4	2,0	0,0	0,0	0,0	1,2	0,0	0,0
C's	4,9	0,0	0,8	1,9	0,0	52,7	0,0	0,0	0,0	0,0	4,6	0,0	0,0
CUP	3,0	0,0	0,3	1,0	0,8	2,7	49,0	0,0	0,0	0,0	1,2	0,0	0,0
Podem (Podemos)	11,6	0,0	3,5	2,9	60,9	0,0	13,7	0,0	0,0	0,0	11,0	4,8	2,6
Altres	1,9	0,0	0,3	0,0	1,6	2,7	2,0	55,6	0,0	0,0	3,5	7,1	0,0
Cap	27,2	23,9	12,6	20,2	14,1	28,4	11,8	33,3	87,5	100,0	59,0	59,5	36,8
No sap	1,7	0,0	1,9	1,0	0,0	1,4	2,0	0,0	6,3	0,0	1,2	7,1	5,3
No contesta	2,5	0,0	0,3	1,9	0,8	0,0	0,0	0,0	0,0	0,0	1,7	0,0	50,0



	RECORD DE VOT CATALANES												
	TOTAL	PP	JxSí	PSC	CSQEP	C's	CUP	Altres	En blanc	Nul	No va votar	NS/NR	NC
<b>P12. ARA LI LLEGIRÉ UNA LLISTA DE PARTITS. PER CADASCUN D'ELLS DIGUI'M SI VOSTÈ S'HI SENT MOLT PROPER, BASTANT PROPER, NI PROPER NI DISTANT, BASTANT DISTANT O MOLT DISTANT?</b>													
<b>P12.1. EUiA/IU</b>													
Molt proper	2,4	0,0	0,8	1,9	12,5	0,0	3,9	0,0	0,0	0,0	1,2	0,0	0,0
Bastant proper	14,7	0,0	12,4	14,4	39,1	4,1	47,1	22,2	12,5	0,0	4,6	7,1	7,9
Ni proper ni distant	30,5	10,9	35,5	34,6	25,0	21,6	23,5	33,3	50,0	50,0	31,8	31,0	21,1
Bastant distant	26,2	37,0	31,2	33,7	12,5	32,4	17,6	22,2	6,3	16,7	21,4	26,2	21,1
Molt distant	22,2	47,8	18,0	12,5	6,3	39,2	5,9	22,2	25,0	33,3	37,6	26,2	23,7
No sap	2,9	4,3	1,9	2,9	3,1	2,7	2,0	0,0	6,3	0,0	3,5	7,1	5,3
No contesta	1,1	0,0	0,3	0,0	1,6	0,0	0,0	0,0	0,0	0,0	0,0	2,4	21,1
<b>P12.2. ICV</b>													
Molt proper	1,5	2,2	0,8	1,0	6,3	0,0	2,0	11,1	0,0	0,0	0,6	0,0	0,0
Bastant proper	19,0	4,3	17,5	18,3	46,9	9,5	45,1	22,2	25,0	0,0	7,5	7,1	7,9
Ni proper ni distant	30,9	10,9	36,0	36,5	20,3	29,7	33,3	22,2	43,8	33,3	30,6	21,4	31,6
Bastant distant	25,5	23,9	31,2	26,0	14,1	33,8	15,7	22,2	12,5	50,0	22,0	26,2	23,7
Molt distant	18,5	45,7	13,2	15,4	9,4	23,0	3,9	22,2	12,5	16,7	31,8	28,6	18,4
No sap	3,9	13,0	1,3	2,9	2,3	4,1	0,0	0,0	6,3	0,0	7,5	14,3	2,6
No contesta	0,8	0,0	0,0	0,0	0,8	0,0	0,0	0,0	0,0	0,0	0,0	2,4	15,8
<b>P12.3. PSC/PSOE</b>													
Molt proper	2,7	2,2	0,5	21,2	0,0	2,7	0,0	0,0	0,0	0,0	1,2	0,0	0,0
Bastant proper	12,3	6,5	4,3	50,0	14,1	8,1	3,9	22,2	6,3	0,0	12,1	16,7	5,3
Ni proper ni distant	27,8	15,2	27,4	17,3	29,7	43,2	17,6	0,0	50,0	33,3	31,2	35,7	23,7
Bastant distant	33,2	41,3	45,2	7,7	37,5	28,4	35,3	33,3	12,5	16,7	26,0	19,0	28,9
Molt distant	22,2	32,6	22,3	3,8	18,0	17,6	43,1	44,4	25,0	50,0	27,7	16,7	23,7
No sap	0,9	2,2	0,3	0,0	0,0	0,0	0,0	0,0	6,3	0,0	1,7	9,5	0,0
No contesta	0,8	0,0	0,0	0,0	0,8	0,0	0,0	0,0	0,0	0,0	0,0	2,4	18,4
<b>P12.4. ERC</b>													
Molt proper	10,5	0,0	26,9	0,0	0,8	0,0	11,8	11,1	0,0	0,0	1,2	0,0	2,6
Bastant proper	26,2	2,2	48,7	10,6	19,5	4,1	56,9	22,2	6,3	0,0	6,4	14,3	18,4
Ni proper ni distant	21,2	8,7	15,6	22,1	31,3	6,8	17,6	33,3	43,8	50,0	29,5	26,2	26,3
Bastant distant	17,6	26,1	4,8	32,7	28,1	21,6	13,7	22,2	25,0	16,7	24,3	19,0	15,8
Molt distant	22,6	60,9	3,8	32,7	18,0	67,6	0,0	11,1	18,8	33,3	37,0	31,0	18,4
No sap	1,1	2,2	0,3	1,9	0,8	0,0	0,0	0,0	6,3	0,0	1,7	7,1	0,0
No contesta	0,9	0,0	0,0	0,0	1,6	0,0	0,0	0,0	0,0	0,0	0,0	2,4	18,4
<b>P12.5. PDECat (CDC)</b>													
Molt proper	4,3	0,0	12,4	0,0	0,0	0,0	0,0	0,0	0,0	0,0	0,0	0,0	0,0
Bastant proper	16,8	4,3	40,3	4,8	0,8	1,4	9,8	11,1	0,0	16,7	4,6	4,8	5,3
Ni proper ni distant	23,8	13,0	28,0	25,0	10,9	17,6	19,6	22,2	31,3	33,3	24,9	33,3	34,2
Bastant distant	26,2	34,8	14,0	34,6	41,4	35,1	39,2	55,6	37,5	16,7	26,0	19,0	23,7
Molt distant	26,3	45,7	5,1	32,7	46,1	45,9	31,4	11,1	25,0	33,3	39,3	33,3	18,4
No sap	1,5	2,2	0,3	2,9	0,0	0,0	0,0	0,0	6,3	0,0	4,6	2,4	2,6
No contesta	1,0	0,0	0,0	0,0	0,8	0,0	0,0	0,0	0,0	0,0	0,6	7,1	15,8

	RECORD DE VOT CATALANES												
	TOTAL	PP	JxSí	PSC	CSQEP	C's	CUP	Altres	En blanc	Nul	No va votar	NS/NR	NC
<b>P12.6. PP</b>													
Molt proper	<b>2,5</b>	50,0	0,0	0,0	0,0	1,4	0,0	0,0	0,0	0,0	1,7	0,0	0,0
Bastant proper	<b>3,6</b>	23,9	0,8	1,9	0,0	17,6	0,0	0,0	0,0	0,0	3,5	4,8	2,6
Ni proper ni distant	<b>7,6</b>	15,2	2,4	4,8	0,0	20,3	0,0	11,1	12,5	16,7	18,5	11,9	10,5
Bastant distant	<b>14,0</b>	8,7	9,9	21,2	10,2	27,0	3,9	11,1	12,5	16,7	17,9	11,9	26,3
Molt distant	<b>71,2</b>	2,2	86,6	72,1	89,8	33,8	96,1	77,8	68,8	66,7	57,2	66,7	47,4
No sap	<b>0,5</b>	0,0	0,3	0,0	0,0	0,0	0,0	0,0	6,3	0,0	1,2	2,4	0,0
No contesta	<b>0,6</b>	0,0	0,0	0,0	0,0	0,0	0,0	0,0	0,0	0,0	0,0	2,4	13,2
<b>P12.7. C's</b>													
Molt proper	<b>2,3</b>	4,3	0,3	0,0	0,0	23,0	0,0	0,0	0,0	0,0	1,7	0,0	2,6
Bastant proper	<b>8,0</b>	15,2	2,4	8,7	2,3	40,5	0,0	22,2	6,3	0,0	11,6	9,5	0,0
Ni proper ni distant	<b>16,8</b>	41,3	7,0	26,9	10,2	24,3	0,0	0,0	31,3	33,3	27,7	19,0	28,9
Bastant distant	<b>20,5</b>	13,0	18,5	34,6	31,3	6,8	3,9	22,2	25,0	16,7	19,7	19,0	26,3
Molt distant	<b>50,3</b>	21,7	71,5	27,9	55,5	5,4	96,1	55,6	25,0	50,0	38,2	38,1	26,3
No sap	<b>1,2</b>	4,3	0,3	1,9	0,0	0,0	0,0	0,0	12,5	0,0	1,2	9,5	0,0
No contesta	<b>0,8</b>	0,0	0,0	0,0	0,8	0,0	0,0	0,0	0,0	0,0	0,0	4,8	15,8
<b>P12.8. CUP</b>													
Molt proper	<b>2,9</b>	0,0	0,5	1,0	1,6	0,0	41,2	0,0	0,0	0,0	2,3	0,0	2,6
Bastant proper	<b>10,7</b>	0,0	15,3	2,9	17,2	4,1	39,2	11,1	0,0	0,0	4,0	0,0	0,0
Ni proper ni distant	<b>22,4</b>	4,3	28,0	16,3	25,0	6,8	13,7	44,4	37,5	50,0	23,1	16,7	26,3
Bastant distant	<b>24,6</b>	13,0	31,7	26,0	28,1	13,5	5,9	11,1	25,0	0,0	22,5	26,2	15,8
Molt distant	<b>34,7</b>	76,1	22,8	49,0	26,6	74,3	0,0	33,3	25,0	50,0	38,7	38,1	36,8
No sap	<b>3,9</b>	6,5	1,6	4,8	1,6	1,4	0,0	0,0	12,5	0,0	9,2	14,3	0,0
No contesta	<b>0,8</b>	0,0	0,0	0,0	0,0	0,0	0,0	0,0	0,0	0,0	0,0	4,8	18,4
<b>P12.10. PODEM/PODEMOS</b>													
Molt proper	<b>5,4</b>	0,0	2,2	2,9	26,6	0,0	7,8	0,0	0,0	0,0	4,0	2,4	0,0
Bastant proper	<b>20,4</b>	2,2	16,9	18,3	57,0	4,1	45,1	0,0	6,3	0,0	14,5	9,5	10,5
Ni proper ni distant	<b>25,0</b>	2,2	31,7	27,9	12,5	16,2	19,6	22,2	37,5	50,0	29,5	19,0	23,7
Bastant distant	<b>22,6</b>	30,4	30,6	25,0	0,8	23,0	23,5	44,4	25,0	0,0	15,6	31,0	18,4
Molt distant	<b>24,3</b>	63,0	17,5	23,1	3,1	56,8	3,9	33,3	18,8	50,0	35,3	26,2	26,3
No sap	<b>1,5</b>	2,2	1,1	2,9	0,0	0,0	0,0	0,0	12,5	0,0	1,2	7,1	2,6
No contesta	<b>0,8</b>	0,0	0,0	0,0	0,0	0,0	0,0	0,0	0,0	0,0	0,0	4,8	18,4
<b>P13.1. QUIN PARTIT CREU QUE DEFENSA MILLOR ELS INTERESSOS DELS ESPANYOLS?</b>													
PP	<b>11,7</b>	73,9	14,8	3,8	3,1	13,5	5,9	0,0	0,0	0,0	6,9	4,8	0,0
PDECat (CDC)	<b>1,1</b>	0,0	3,2	0,0	0,0	0,0	0,0	0,0	0,0	0,0	0,0	0,0	0,0
ERC	<b>1,9</b>	0,0	4,6	0,0	0,8	0,0	3,9	0,0	0,0	0,0	0,0	0,0	0,0
PSC (PSOE)	<b>12,8</b>	0,0	11,0	57,7	7,0	5,4	3,9	0,0	18,8	0,0	6,9	9,5	2,6
ICV	<b>0,5</b>	0,0	0,3	0,0	2,3	0,0	2,0	0,0	0,0	0,0	0,0	0,0	0,0
EUiA-IU	<b>1,9</b>	0,0	1,1	0,0	10,9	0,0	3,9	0,0	0,0	0,0	0,0	0,0	0,0
C's	<b>4,9</b>	0,0	1,3	0,0	0,8	44,6	2,0	11,1	0,0	0,0	5,8	2,4	0,0
CUP	<b>0,4</b>	0,0	0,3	0,0	0,0	0,0	5,9	0,0	0,0	0,0	0,0	0,0	0,0
Podem (Podemos)	<b>17,0</b>	4,3	14,0	8,7	54,7	0,0	31,4	0,0	0,0	0,0	16,8	4,8	0,0
Altres	<b>0,2</b>	0,0	0,5	0,0	0,0	0,0	0,0	0,0	0,0	0,0	0,0	0,0	0,0
Cap	<b>36,4</b>	15,2	36,3	27,9	17,2	31,1	23,5	77,8	68,8	100,0	50,3	54,8	60,5
No sap	<b>10,3</b>	6,5	12,6	1,9	2,3	5,4	17,6	11,1	12,5	0,0	12,7	21,4	18,4
No contesta	<b>0,9</b>	0,0	0,0	0,0	0,8	0,0	0,0	0,0	0,0	0,0	0,6	2,4	18,4

	RECORD DE VOT CATALANES												
	TOTAL	PP	JxSí	PSC	CSQEP	C's	CUP	Altres	En blanc	Nul	No va votar	NS/NR	NC
<b>P13.2. I ELS INTERESSOS DELS CATALANS?</b>													
PP	2,5	45,7	0,0	1,9	0,0	0,0	0,0	0,0	0,0	0,0	1,7	2,4	0,0
PDECat (CDC)	13,5	4,3	29,6	8,7	2,3	2,7	3,9	0,0	0,0	0,0	5,8	4,8	7,9
ERC	26,8	2,2	54,0	5,8	18,8	6,8	35,3	55,6	0,0	0,0	10,4	7,1	7,9
PSC (PSOE)	6,6	0,0	0,5	49,0	1,6	2,7	0,0	0,0	6,3	0,0	5,8	4,8	0,0
ICV	1,1	0,0	0,0	0,0	7,8	2,7	0,0	0,0	0,0	0,0	0,0	0,0	0,0
EUiA-IU	0,8	0,0	0,3	1,0	3,9	1,4	0,0	0,0	0,0	0,0	0,6	0,0	0,0
C's	3,9	4,3	0,0	0,0	1,6	40,5	0,0	11,1	0,0	0,0	2,9	2,4	0,0
CUP	3,6	0,0	0,5	1,9	3,9	1,4	35,3	11,1	0,0	0,0	4,6	2,4	0,0
Podem/Podemos	7,5	4,3	2,2	3,8	35,9	1,4	7,8	0,0	0,0	0,0	7,5	2,4	0,0
BComú	0,5	0,0	0,0	0,0	3,1	0,0	0,0	0,0	0,0	0,0	0,6	0,0	0,0
Altres	0,8	0,0	1,6	0,0	0,0	0,0	0,0	0,0	0,0	0,0	1,2	0,0	0,0
Cap	22,1	26,1	7,3	20,2	15,6	24,3	11,8	11,1	75,0	100,0	42,2	42,9	52,6
No sap	9,1	13,0	3,2	7,7	4,7	16,2	5,9	11,1	18,8	0,0	16,8	26,2	13,2
No contesta	1,2	0,0	0,8	0,0	0,8	0,0	0,0	0,0	0,0	0,0	0,0	4,8	18,4
<b>P13.3. I QUIN PARTIT DEFENSA MILLOR ELS INTERESSOS DEL SEU MUNICIPI?</b>													
PP	2,5	39,1	0,0	0,0	0,8	2,7	0,0	11,1	0,0	0,0	2,9	0,0	0,0
PDECat (CDC)	11,0	4,3	24,2	5,8	2,3	5,4	2,0	0,0	6,3	0,0	3,5	4,8	2,6
ERC	16,4	4,3	34,1	3,8	6,3	8,1	21,6	0,0	0,0	0,0	6,4	9,5	2,6
PSC (PSOE)	15,8	6,5	7,5	67,3	14,8	14,9	2,0	11,1	25,0	0,0	13,3	14,3	2,6
ICV	1,0	0,0	1,3	0,0	4,7	0,0	0,0	0,0	0,0	0,0	0,0	0,0	0,0
EUiA-IU	0,6	0,0	0,0	0,0	4,7	0,0	0,0	0,0	0,0	0,0	0,0	0,0	0,0
C's	2,5	2,2	0,0	1,0	0,0	28,4	0,0	11,1	0,0	0,0	1,2	0,0	0,0
CUP	3,0	0,0	2,7	0,0	4,7	0,0	27,5	11,1	0,0	0,0	0,6	0,0	0,0
Podem/Podemos	5,9	0,0	2,7	2,9	26,6	2,7	5,9	0,0	0,0	0,0	5,2	2,4	0,0
BComú	3,8	0,0	2,2	1,0	12,5	2,7	15,7	0,0	0,0	16,7	2,3	0,0	0,0
Altres	2,5	2,2	2,7	1,0	2,3	1,4	9,8	0,0	0,0	0,0	2,3	2,4	2,6
Cap	18,4	15,2	9,9	10,6	10,2	17,6	7,8	22,2	43,8	83,3	37,0	33,3	47,4
No sap	15,8	26,1	11,8	6,7	10,2	16,2	7,8	33,3	25,0	0,0	25,4	31,0	28,9
No contesta	0,8	0,0	0,8	0,0	0,0	0,0	0,0	0,0	0,0	0,0	0,0	2,4	13,2
<b>P13.4. I ELS INTERESSOS DE LA GENT COM VOSTÈ?</b>													
PP	4,0	63,0	0,3	1,0	0,0	5,4	0,0	0,0	0,0	0,0	2,9	4,8	0,0
PDECat (CDC)	8,2	0,0	22,0	1,9	0,0	0,0	2,0	0,0	0,0	0,0	0,6	0,0	2,6
ERC	15,7	0,0	40,9	1,0	0,0	1,4	9,8	0,0	6,3	0,0	2,9	2,4	0,0
PSC (PSOE)	9,7	0,0	1,6	68,3	1,6	8,1	0,0	0,0	6,3	0,0	6,9	11,9	0,0
ICV	1,5	0,0	0,5	0,0	10,2	0,0	0,0	0,0	0,0	0,0	0,0	0,0	2,6
EUiA-IU	1,4	0,0	0,0	0,0	10,9	0,0	2,0	0,0	0,0	0,0	0,0	0,0	0,0
C's	5,5	2,2	1,1	1,9	0,0	51,4	0,0	11,1	6,3	0,0	6,4	0,0	0,0
CUP	3,8	0,0	2,2	0,0	3,1	0,0	49,0	0,0	0,0	0,0	1,7	0,0	0,0
Podem/Podemos	11,6	2,2	5,1	4,8	49,2	1,4	11,8	0,0	0,0	0,0	13,9	7,1	2,6
BComú	1,2	0,0	0,3	0,0	5,5	0,0	5,9	0,0	0,0	0,0	1,2	0,0	0,0
Altres	0,7	0,0	0,8	0,0	0,0	1,4	2,0	11,1	0,0	0,0	0,6	0,0	0,0
Cap	28,0	23,9	17,7	18,3	14,8	24,3	13,7	55,6	68,8	100,0	49,7	57,1	63,2
No sap	8,1	8,7	7,3	2,9	4,7	6,8	3,9	22,2	12,5	0,0	13,3	16,7	13,2
No contesta	0,7	0,0	0,3	0,0	0,0	0,0	0,0	0,0	0,0	0,0	0,0	0,0	15,8
<b>P14. DELS DIFERENTS TIPUS D'ELECCIONS (AUTONÒMIQUES, GENERALS, MUNICIPALS I EUROPEES), QUINA ÉS PER A VOSTÈ LA MÉS IMPORTANT?</b>													
Autonòmiques	32,6	13,0	65,1	9,6	12,5	6,8	39,2	11,1	12,5	16,7	13,9	19,0	26,3
Generals	38,3	69,6	13,4	61,5	57,0	68,9	27,5	66,7	18,8	16,7	47,4	40,5	34,2
Municipals	10,0	0,0	9,4	12,5	9,4	9,5	15,7	22,2	18,8	50,0	7,5	14,3	10,5
Europees	5,2	6,5	3,0	5,8	7,8	2,7	5,9	0,0	12,5	0,0	7,5	4,8	7,9
Totes igual	8,6	8,7	7,0	8,7	10,2	8,1	11,8	0,0	18,8	0,0	6,9	14,3	15,8
Cap	3,8	2,2	0,5	1,0	2,3	4,1	0,0	0,0	18,8	16,7	13,9	0,0	5,3
No sap	1,5	0,0	1,6	1,0	0,8	0,0	0,0	0,0	0,0	0,0	2,9	7,1	0,0

	RECORD DE VOT CATALANES											
	TOTAL	PP	JxSí	PSC	CSQEP	C's	CUP	Altres	En blanc	Nul	No va votar	NS/NR

P15. QUAN SE CELEBREN ELECCIONS, QUÈ TÉ MÉS EN COMPTE VOSTÈ A L'HORA DE DECIDIR EL SEU VOT: EL CANDIDAT O EL PARTIT?

El candidat	<b>21,3</b>	30,4	21,5	18,3	11,7	32,4	9,8	11,1	43,8	16,7	24,3	23,8	21,1
El partit	<b>64,6</b>	65,2	63,2	71,2	77,3	62,2	78,4	88,9	37,5	83,3	54,3	52,4	65,8
Cap d'aquests	<b>3,3</b>	0,0	0,5	1,0	1,6	2,7	0,0	0,0	12,5	0,0	13,3	4,8	2,6
Altres	<b>1,7</b>	2,2	1,3	1,0	2,3	1,4	3,9	0,0	6,3	0,0	1,2	2,4	2,6
Tots dos	<b>7,6</b>	2,2	12,4	8,7	7,0	1,4	5,9	0,0	0,0	0,0	2,3	9,5	7,9
No sap	<b>1,4</b>	0,0	1,1	0,0	0,0	0,0	2,0	0,0	0,0	0,0	4,0	7,1	0,0
No contesta	<b>0,1</b>	0,0	0,0	0,0	0,0	0,0	0,0	0,0	0,0	0,0	0,6	0,0	0,0

P16.1.1. CONEIX A PABLO IGLESIAS?

Coneix	<b>99,5</b>	100,0	100,0	99,0	100,0	100,0	100,0	100,0	93,8	100,0	98,8	97,6	100,0
No coneix	<b>0,5</b>	0,0	0,0	1,0	0,0	0,0	0,0	0,0	6,3	0,0	1,2	2,4	0,0

P16.1.2. VALORI DE 0 A 10 A PABLO IGLESIAS

Base: Coneix a Pablo Iglesias

0	<b>15,1</b>	43,5	9,1	12,6	0,8	28,4	7,8	11,1	26,7	33,3	21,6	24,4	31,6
1	<b>3,3</b>	4,3	3,2	1,9	0,0	5,4	0,0	0,0	0,0	0,0	4,7	9,8	7,9
2	<b>5,8</b>	10,9	6,5	4,9	2,3	8,1	3,9	22,2	6,7	0,0	6,4	2,4	2,6
3	<b>8,9</b>	13,0	10,2	7,8	2,3	13,5	3,9	11,1	6,7	16,7	11,1	7,3	5,3
4	<b>13,2</b>	2,2	17,7	14,6	5,5	17,6	15,7	0,0	26,7	33,3	8,2	12,2	10,5
5	<b>19,0</b>	10,9	22,0	28,2	15,6	9,5	27,5	0,0	20,0	0,0	16,4	19,5	10,5
6	<b>13,9</b>	8,7	15,6	11,7	21,1	9,5	13,7	22,2	0,0	16,7	11,7	14,6	7,9
7	<b>9,3</b>	0,0	8,6	6,8	25,8	5,4	15,7	11,1	6,7	0,0	5,8	2,4	2,6
8	<b>6,5</b>	2,2	4,8	5,8	18,0	1,4	9,8	0,0	0,0	0,0	7,0	4,9	0,0
9	<b>1,7</b>	0,0	1,1	1,9	3,1	0,0	0,0	11,1	0,0	0,0	3,5	0,0	2,6
10	<b>1,1</b>	2,2	0,3	1,0	5,5	0,0	0,0	0,0	0,0	0,0	1,2	0,0	0,0
No sap	<b>1,7</b>	2,2	0,8	2,9	0,0	1,4	2,0	11,1	6,7	0,0	1,8	2,4	7,9
No contesta	<b>0,5</b>	0,0	0,0	0,0	0,0	0,0	0,0	0,0	0,0	0,0	0,6	0,0	10,5
Mitjana	<b>4,26</b>	2,24	4,36	4,38	6,45	2,89	5,00	4,38	3,07	2,83	3,85	3,35	2,61
Desviació típica	<b>2,56</b>	2,60	2,19	2,38	1,79	2,37	2,11	3,07	2,30	2,40	2,84	2,58	2,68

P16.2.1. CONEIX A MARIANO RAJOY?

Coneix	<b>100,0</b>	100,0	100,0	100,0	100,0	100,0	100,0	100,0	100,0	100,0	100,0	100,0	100,0
--------	--------------	-------	-------	-------	-------	-------	-------	-------	-------	-------	-------	-------	-------

P16.2.2. VALORI DE 0 A 10 A MARIANO RAJOY

Base: Coneix a Mariano Rajoy

0	<b>52,9</b>	2,2	64,2	50,0	68,0	23,0	74,5	22,2	50,0	100,0	41,6	50,0	44,7
1	<b>8,2</b>	0,0	8,9	5,8	8,6	5,4	15,7	22,2	0,0	0,0	8,7	4,8	15,8
2	<b>9,8</b>	2,2	10,8	12,5	7,8	13,5	2,0	22,2	25,0	0,0	9,8	9,5	5,3
3	<b>6,5</b>	4,3	6,7	9,6	5,5	6,8	3,9	11,1	12,5	0,0	6,4	7,1	2,6
4	<b>6,2</b>	8,7	4,3	7,7	4,7	9,5	3,9	0,0	0,0	0,0	10,4	4,8	7,9
5	<b>7,1</b>	13,0	3,2	7,7	3,9	23,0	0,0	0,0	6,3	0,0	11,6	9,5	5,3
6	<b>2,1</b>	6,5	0,5	2,9	0,8	5,4	0,0	11,1	6,3	0,0	2,3	2,4	5,3
7	<b>2,4</b>	21,7	0,3	0,0	0,8	8,1	0,0	0,0	0,0	0,0	2,9	4,8	0,0
8	<b>1,9</b>	13,0	0,5	2,9	0,0	4,1	0,0	0,0	0,0	0,0	3,5	0,0	0,0
9	<b>1,1</b>	13,0	0,0	0,0	0,0	1,4	0,0	0,0	0,0	0,0	2,3	2,4	0,0
10	<b>0,7</b>	13,0	0,3	0,0	0,0	0,0	0,0	0,0	0,0	0,0	0,0	0,0	0,0
No sap	<b>0,7</b>	2,2	0,0	1,0	0,0	0,0	0,0	11,1	0,0	0,0	0,6	4,8	2,6
No contesta	<b>0,5</b>	0,0	0,3	0,0	0,0	0,0	0,0	0,0	0,0	0,0	0,0	0,0	10,5
Mitjana	<b>1,71</b>	6,76	0,96	1,71	0,89	3,39	0,47	1,88	1,56	0,00	2,31	1,90	1,42
Desviació típica	<b>2,39</b>	2,39	1,63	2,16	1,58	2,58	1,01	1,96	1,93	0,00	2,59	2,52	1,98

	RECORD DE VOT CATALANES												
	TOTAL	PP	JxSí	PSC	CSQEP	C's	CUP	Altres	En blanc	Nul	No va votar	NS/NR	NC
<b>P16.3.1. CONEIX A ALBERT RIVERA?</b>													
Coneix	<b>97,3</b>	93,5	99,2	97,1	99,2	100,0	98,0	100,0	100,0	100,0	91,9	90,5	100,0
No coneix	<b>2,7</b>	6,5	0,8	2,9	0,8	0,0	2,0	0,0	0,0	0,0	8,1	9,5	0,0
<b>P16.3.2. VALORI DE 0 A 10 A ALBERT RIVERA</b>													
<b>Base: Coneix a Albert Rivera</b>													
0	<b>28,3</b>	4,7	40,1	9,9	30,7	2,7	58,0	11,1	18,8	33,3	23,3	23,7	23,7
1	<b>6,5</b>	2,3	10,0	4,0	3,9	1,4	10,0	11,1	6,3	0,0	4,4	5,3	7,9
2	<b>10,9</b>	2,3	12,2	10,9	17,3	4,1	8,0	11,1	6,3	16,7	8,8	13,2	10,5
3	<b>9,2</b>	18,6	8,9	14,9	10,2	4,1	6,0	0,0	6,3	16,7	6,9	13,2	5,3
4	<b>10,4</b>	9,3	10,8	7,9	17,3	4,1	12,0	0,0	25,0	16,7	8,8	5,3	7,9
5	<b>13,1</b>	16,3	8,7	24,8	7,9	9,5	4,0	22,2	18,8	0,0	20,8	21,1	15,8
6	<b>7,0</b>	16,3	4,1	8,9	7,1	18,9	2,0	0,0	6,3	16,7	6,9	2,6	7,9
7	<b>5,0</b>	11,6	1,9	6,9	2,4	14,9	0,0	0,0	0,0	0,0	8,8	5,3	5,3
8	<b>3,9</b>	7,0	2,2	4,0	2,4	20,3	0,0	11,1	6,3	0,0	3,1	0,0	0,0
9	<b>2,0</b>	4,7	0,3	1,0	0,0	13,5	0,0	11,1	0,0	0,0	3,1	2,6	0,0
10	<b>0,7</b>	0,0	0,0	1,0	0,0	5,4	0,0	0,0	0,0	0,0	0,6	2,6	0,0
No sap	<b>2,6</b>	7,0	0,8	5,9	0,8	1,4	0,0	22,2	6,3	0,0	4,4	5,3	2,6
No contesta	<b>0,5</b>	0,0	0,0	0,0	0,0	0,0	0,0	0,0	0,0	0,0	0,0	0,0	13,2
Mitjana	<b>3,05</b>	4,92	2,07	4,02	2,58	6,49	1,24	4,29	3,40	2,50	3,61	3,17	2,84
Desviació típica	<b>2,69</b>	2,25	2,26	2,32	2,26	2,35	1,77	3,45	2,38	2,35	2,75	2,69	2,42
<b>P16.4.1. CONEIX A PEDRO SÁNCHEZ?</b>													
Coneix	<b>99,1</b>	95,7	100,0	99,0	99,2	100,0	98,0	100,0	100,0	100,0	97,7	97,6	100,0
No coneix	<b>0,9</b>	4,3	0,0	1,0	0,8	0,0	2,0	0,0	0,0	0,0	2,3	2,4	0,0
<b>P16.4.2. VALORI DE 0 A 10 A PEDRO SÁNCHEZ</b>													
<b>Base: Coneix a Pedro Sánchez</b>													
0	<b>16,4</b>	29,5	11,8	4,9	15,0	25,7	26,0	0,0	25,0	16,7	20,7	19,5	28,9
1	<b>4,0</b>	6,8	5,6	0,0	1,6	6,8	4,0	11,1	6,3	0,0	3,6	0,0	2,6
2	<b>9,0</b>	9,1	7,0	3,9	10,2	13,5	12,0	22,2	0,0	16,7	10,7	14,6	10,5
3	<b>10,9</b>	22,7	12,9	1,9	10,2	10,8	12,0	0,0	6,3	33,3	10,1	9,8	7,9
4	<b>15,0</b>	6,8	18,3	7,8	16,5	17,6	18,0	0,0	12,5	0,0	14,8	4,9	15,8
5	<b>18,1</b>	9,1	20,7	20,4	20,5	10,8	20,0	22,2	25,0	0,0	14,2	19,5	15,8
6	<b>10,5</b>	11,4	11,0	14,6	12,6	8,1	2,0	0,0	6,3	33,3	9,5	14,6	2,6
7	<b>7,5</b>	0,0	7,8	21,4	4,7	4,1	2,0	11,1	6,3	0,0	7,7	7,3	0,0
8	<b>4,5</b>	0,0	3,5	16,5	4,7	1,4	4,0	11,1	6,3	0,0	3,0	2,4	0,0
9	<b>0,8</b>	0,0	0,5	1,9	1,6	0,0	0,0	0,0	0,0	0,0	1,2	0,0	0,0
10	<b>1,0</b>	0,0	0,0	4,9	2,4	0,0	0,0	0,0	0,0	0,0	1,2	2,4	0,0
No sap	<b>1,8</b>	2,3	0,8	1,9	0,0	1,4	0,0	22,2	6,3	0,0	3,0	4,9	5,3
No contesta	<b>0,6</b>	2,3	0,0	0,0	0,0	0,0	0,0	0,0	0,0	0,0	0,6	0,0	10,5
Mitjana	<b>3,83</b>	2,45	3,92	5,93	4,06	2,82	2,94	4,29	3,53	3,33	3,55	3,77	2,44
Desviació típica	<b>2,48</b>	2,12	2,21	2,24	2,50	2,27	2,28	2,69	2,72	2,34	2,58	2,64	2,09
<b>P17. I D'AQUESTS, A QUI PREFERIRIA COM A PROPER PRESIDENT DEL GOVERN ESPANYOL?</b>													
Pablo Iglesias	<b>27,3</b>	4,3	29,3	6,7	69,5	0,0	58,8	11,1	12,5	33,3	23,1	11,9	5,3
Mariano Rajoy	<b>8,2</b>	80,4	2,7	3,8	0,8	13,5	0,0	0,0	0,0	0,0	11,6	9,5	2,6
Albert Rivera	<b>10,4</b>	6,5	4,0	6,7	3,9	66,2	2,0	22,2	12,5	0,0	11,0	7,1	10,5
Pedro Sánchez	<b>22,2</b>	0,0	25,8	67,3	14,8	6,8	3,9	33,3	6,3	0,0	15,6	26,2	2,6
Li és igual	<b>1,7</b>	0,0	1,3	1,0	0,0	0,0	0,0	0,0	0,0	0,0	5,2	4,8	2,6
Cap d'aquests	<b>26,5</b>	8,7	34,7	11,5	10,2	12,2	33,3	33,3	56,3	66,7	30,6	21,4	50,0
Altres	<b>0,3</b>	0,0	0,3	0,0	0,8	0,0	0,0	0,0	0,0	0,0	0,6	0,0	0,0
No sap	<b>2,5</b>	0,0	1,6	2,9	0,0	1,4	2,0	0,0	12,5	0,0	2,3	16,7	7,9
No contesta	<b>0,8</b>	0,0	0,3	0,0	0,0	0,0	0,0	0,0	0,0	0,0	0,0	2,4	18,4

RECORD DE VOT CATALANES													
TOTAL	PP	JxSí	PSC	CSQEP	C's	CUP	Altres	En blanc	Nul	No va votar	NS/NR	NC	
<b>P18. SI EN AQUESTS MOMENTS SE CELEBRESSIN ELECCIONS GENERALS PER ELEGIR EL GOVERN ESPANYOL, A QUIN PARTIT VOTARIA?</b>													
PP	6,4	84,8	1,3	1,9	0,0	10,8	0,0	0,0	0,0	0,0	6,4	4,8	2,6
PDECat (CDC)	9,3	0,0	25,3	1,0	0,0	1,4	2,0	11,1	0,0	0,0	0,6	0,0	0,0
ERC	16,1	0,0	39,5	1,0	0,0	27,5	0,0	0,0	0,0	3,5	2,4	2,6	
PSC (PSOE)	11,3	0,0	5,9	71,2	3,1	2,7	0,0	0,0	12,5	0,0	5,8	14,3	0,0
En Comú Podem	21,8	4,3	11,3	5,8	89,8	1,4	52,9	0,0	0,0	0,0	19,1	7,1	5,3
C's	7,2	4,3	1,1	3,8	0,0	66,2	0,0	11,1	6,3	0,0	8,1	2,4	0,0
Altres	1,9	0,0	1,1	0,0	1,6	0,0	0,0	44,4	6,3	16,7	1,7	7,1	5,3
En blanc	3,1	0,0	2,7	2,9	0,0	1,4	2,0	0,0	62,5	16,7	1,2	7,1	5,3
Nul	1,6	0,0	0,5	1,0	0,0	0,0	3,9	0,0	0,0	66,7	4,6	0,0	0,0
No votaria	10,4	2,2	4,6	3,8	1,6	8,1	3,9	11,1	6,3	0,0	38,2	11,9	13,2
No sap	8,7	2,2	6,5	7,7	3,1	8,1	7,8	22,2	6,3	0,0	9,2	42,9	21,1
No contesta	2,2	2,2	0,3	0,0	0,8	0,0	0,0	0,0	0,0	0,0	1,7	0,0	44,7
<b>P19. I EM POT DIR A QUIN PARTIT VA VOTAR A LES DARRERES ELECCIONS GENERALS, LES DEL PASSAT MES DE JUNY?</b>													
PP	6,1	93,5	0,8	1,0	0,0	12,2	0,0	0,0	0,0	0,0	4,0	4,8	0,0
CDC (PDECat)	11,1	0,0	30,9	0,0	0,0	0,0	0,0	11,1	0,0	0,0	0,6	2,4	0,0
ERC	16,5	0,0	41,7	1,0	0,0	0,0	31,4	0,0	0,0	0,0	1,2	2,4	0,0
PSC (PSOE)	12,1	0,0	4,3	81,7	3,1	5,4	0,0	0,0	12,5	0,0	6,4	14,3	0,0
En Comú Podem	19,9	0,0	10,2	5,8	93,0	1,4	45,1	0,0	0,0	0,0	11,0	9,5	2,6
C's	7,2	2,2	1,1	1,9	0,0	77,0	0,0	11,1	0,0	16,7	3,5	9,5	0,0
Altres	2,1	0,0	0,5	1,0	0,8	0,0	5,9	66,7	12,5	16,7	2,3	4,8	0,0
En blanc	2,1	2,2	1,3	1,0	0,0	0,0	2,0	0,0	62,5	0,0	1,2	4,8	0,0
Nul	0,8	0,0	0,3	0,0	0,8	0,0	2,0	0,0	0,0	66,7	1,2	0,0	0,0
No va votar	14,5	2,2	6,7	4,8	2,3	4,1	9,8	11,1	12,5	0,0	60,1	11,9	0,0
No tenia edat per votar	0,7	0,0	0,0	0,0	0,0	0,0	0,0	0,0	0,0	0,0	4,0	0,0	0,0
No tenia la nacionalitat per votar	0,3	0,0	0,0	0,0	0,0	0,0	0,0	0,0	0,0	0,0	1,7	0,0	0,0
No sap / No recorda	2,3	0,0	1,1	1,9	0,0	0,0	3,9	0,0	0,0	0,0	1,2	33,3	0,0
No contesta	4,2	0,0	1,1	0,0	0,0	0,0	0,0	0,0	0,0	0,0	1,7	2,4	97,4
<b>P20. I A LES ANTERIORS ELECCIONS GENERALS DE DESEMBRE DE L'ANY PASSAT?</b>													
PP	6,4	97,8	0,5	1,0	0,0	13,5	0,0	0,0	0,0	0,0	4,0	7,1	0,0
DiL (CDC) (PDECat)	11,1	0,0	31,2	0,0	0,0	0,0	0,0	11,1	0,0	0,0	0,6	0,0	0,0
ERC	17,1	0,0	43,0	0,0	0,8	0,0	31,4	0,0	0,0	0,0	1,2	4,8	0,0
PSC (PSOE)	14,7	0,0	5,6	92,3	3,9	8,1	3,9	11,1	18,8	0,0	9,8	11,9	0,0
En Comú Podem	18,0	0,0	7,5	0,0	89,8	1,4	43,1	0,0	0,0	0,0	11,6	9,5	2,6
C's	6,5	2,2	1,3	1,0	0,0	68,9	0,0	0,0	16,7	2,9	11,9	0,0	
Altres	1,2	0,0	0,5	0,0	0,0	0,0	3,9	66,7	0,0	0,0	1,2	2,4	0,0
En blanc	2,0	0,0	0,8	0,0	0,8	0,0	2,0	0,0	75,0	0,0	1,2	4,8	0,0
Nul	0,7	0,0	0,0	0,0	0,8	0,0	2,0	0,0	0,0	83,3	0,0	0,0	0,0
No va votar	13,1	0,0	5,4	4,8	3,1	5,4	5,9	11,1	6,3	0,0	57,2	4,8	0,0
No tenia edat per votar	1,0	0,0	0,0	0,0	0,0	0,0	0,0	0,0	0,0	0,0	6,4	0,0	0,0
No tenia la nacionalitat per votar	0,3	0,0	0,0	0,0	0,0	0,0	0,0	0,0	0,0	0,0	1,7	0,0	0,0
No sap / No recorda	3,5	0,0	3,0	1,0	0,8	2,7	7,8	0,0	0,0	0,0	0,6	40,5	0,0
No contesta	4,2	0,0	1,1	0,0	0,0	0,0	0,0	0,0	0,0	0,0	1,7	2,4	97,4
<b>P21. RESPECTE A L'ESTAT ESPANYOL, VOSTÈ CREU QUE CATALUNYA HAURIA DE SER:</b>													
Una regió d'Espanya	4,9	17,4	0,8	9,6	3,9	8,1	0,0	0,0	6,3	0,0	8,1	9,5	2,6
Una Comunitat Autònoma d'Espanya	28,3	78,3	3,0	51,0	23,4	70,3	0,0	55,6	31,3	16,7	43,4	47,6	31,6
Un Estat d'una Espanya Federal	20,8	4,3	11,8	31,7	46,9	17,6	9,8	22,2	43,8	50,0	24,9	11,9	7,9
Un Estat independent	40,0	0,0	81,2	4,8	18,8	2,7	78,4	22,2	6,3	0,0	14,5	14,3	44,7
Altres	0,2	0,0	0,5	0,0	0,0	0,0	0,0	0,0	0,0	0,0	0,0	0,0	0,0
No sap	5,3	0,0	2,4	2,9	7,0	1,4	9,8	0,0	6,3	33,3	9,2	14,3	10,5
No contesta	0,5	0,0	0,3	0,0	0,0	0,0	2,0	0,0	6,3	0,0	0,0	2,4	2,6

	RECORD DE VOT CATALANES												
	TOTAL	PP	JxSí	PSC	CSQEP	C's	CUP	Altres	En blanc	Nul	No va votar	NS/NR	NC
<b>P22. I PER VOSTÈ PERSONALMENT AQUEST DEBAT AL VOLTANT DE LA FORMA DE L'ESTAT ÉS MOLT, BASTANT, POC O GENS IMPORTANT?</b>													
Molt important	34,7	10,9	59,7	16,3	23,4	20,3	60,8	22,2	18,8	16,7	13,3	9,5	39,5
Bastant important	36,0	37,0	33,3	46,2	47,7	37,8	23,5	22,2	18,8	50,0	30,6	40,5	34,2
Poc important	16,1	28,3	3,8	21,2	19,5	24,3	9,8	55,6	31,3	0,0	29,5	21,4	10,5
Gens important	11,6	23,9	2,4	15,4	7,8	16,2	5,9	0,0	31,3	33,3	23,1	21,4	15,8
No sap	1,4	0,0	0,8	1,0	0,8	1,4	0,0	0,0	0,0	0,0	3,5	7,1	0,0
No contesta	0,1	0,0	0,0	0,0	0,8	0,0	0,0	0,0	0,0	0,0	0,0	0,0	0,0
<b>P23. MÉS CONCRETAMENT, SI DEMÀ ES FES UN REFERÈNDUM PER DECIDIR LA INDEPENDÈNCIA DE CATALUNYA, VOSTÈ QUÈ FARIA?</b>													
Votaria a favor de la independència	46,6	0,0	89,5	10,6	34,4	4,1	90,2	22,2	12,5	0,0	16,8	16,7	42,1
Votaria en contra de la independència	33,8	93,5	4,0	66,3	48,4	83,8	2,0	66,7	25,0	33,3	37,6	50,0	21,1
S'abstindria / No aniria a votar	14,4	6,5	3,8	18,3	7,8	10,8	3,9	11,1	56,3	50,0	39,3	23,8	15,8
Votaria en blanc	0,4	0,0	0,3	0,0	0,8	0,0	0,0	0,0	6,3	0,0	0,0	2,4	0,0
Votaria nul	0,2	0,0	0,0	0,0	0,0	0,0	2,0	0,0	0,0	16,7	0,0	0,0	0,0
No sap	4,2	0,0	2,4	4,8	8,6	1,4	2,0	0,0	0,0	0,0	6,4	7,1	7,9
No contesta	0,5	0,0	0,0	0,0	0,0	0,0	0,0	0,0	0,0	0,0	0,0	0,0	13,2
<b>P24. COM LI AGRADARIA QUE ACABÉS EL "PROCÉS SOBIRANISTA"?</b>													
Amb la independència de Catalunya	37,8	0,0	77,7	3,8	18,0	2,7	76,5	22,2	6,3	0,0	13,9	9,5	31,6
Amb un acord amb Espanya per dotar Catalunya de més autogovern	45,0	45,7	21,0	77,9	71,9	60,8	17,6	77,8	62,5	83,3	49,1	57,1	52,6
Que s'abandonés el procés	13,0	54,3	0,3	15,4	4,7	36,5	2,0	0,0	25,0	0,0	26,0	23,8	7,9
No sap	3,6	0,0	1,1	2,9	4,7	0,0	2,0	0,0	0,0	16,7	10,4	7,1	5,3
No contesta	0,6	0,0	0,0	0,0	0,8	0,0	2,0	0,0	6,3	0,0	0,6	2,4	2,6
<b>P25. I COM CREU VOSTÈ QUE S'ACABARÀ EL "PROCÉS SOBIRANISTA"?</b>													
Amb la independència de Catalunya	16,5	2,2	33,1	1,9	6,3	2,7	37,3	11,1	18,8	0,0	5,8	4,8	10,5
Amb un acord amb Espanya per dotar Catalunya de més autogovern	39,7	34,8	36,6	51,9	51,6	43,2	31,4	66,7	31,3	50,0	34,7	23,8	42,1
Amb l'abandonament del procés	28,3	56,5	14,5	29,8	32,0	47,3	15,7	0,0	43,8	33,3	42,8	35,7	18,4
No sap	14,8	6,5	15,3	15,4	9,4	6,8	15,7	22,2	6,3	16,7	16,2	33,3	26,3
No contesta	0,7	0,0	0,5	1,0	0,8	0,0	0,0	0,0	0,0	0,0	0,6	2,4	2,6
<b>P26.1.1. CONEIX A INÉS ARRIMADAS?</b>													
Coneix	70,1	54,3	89,5	56,7	79,7	75,7	90,2	66,7	37,5	66,7	35,8	38,1	71,1
No coneix	29,9	45,7	10,5	43,3	20,3	24,3	9,8	33,3	62,5	33,3	64,2	61,9	28,9
<b>P26.1.2. VALORI DE 0 A 10 A INÉS ARRIMADAS</b>													
<b>Base: Coneix a Inés Arrimadas</b>													
0	24,4	8,0	30,9	10,2	23,5	3,6	47,8	33,3	0,0	25,0	21,0	6,3	18,5
1	7,7	4,0	10,5	3,4	6,9	1,8	10,9	0,0	0,0	25,0	4,8	0,0	7,4
2	12,4	8,0	13,5	11,9	11,8	1,8	19,6	0,0	16,7	0,0	11,3	18,8	18,5
3	11,2	0,0	13,2	6,8	15,7	3,6	8,7	16,7	33,3	25,0	12,9	6,3	0,0
4	10,9	4,0	12,0	15,3	12,7	5,4	4,3	0,0	16,7	0,0	8,1	25,0	11,1
5	12,4	12,0	10,8	22,0	12,7	19,6	2,2	33,3	0,0	0,0	14,5	12,5	7,4
6	5,5	12,0	2,7	13,6	4,9	7,1	2,2	0,0	16,7	25,0	9,7	12,5	3,7
7	4,0	20,0	1,5	6,8	2,0	17,9	0,0	16,7	16,7	0,0	1,6	6,3	0,0
8	2,4	12,0	0,6	0,0	2,0	17,9	0,0	0,0	0,0	0,0	1,6	0,0	0,0
9	0,8	4,0	0,0	0,0	0,0	8,9	0,0	0,0	0,0	0,0	0,0	0,0	0,0
10	0,8	0,0	0,0	1,7	0,0	7,1	0,0	0,0	0,0	0,0	1,6	0,0	0,0
No sap	6,6	16,0	3,9	8,5	7,8	5,4	4,3	0,0	0,0	0,0	11,3	12,5	18,5
No contesta	0,8	0,0	0,3	0,0	0,0	0,0	0,0	0,0	0,0	0,0	1,6	0,0	14,8
Mitjana	2,89	5,24	2,20	3,98	2,72	6,32	1,23	3,33	4,17	2,50	3,09	3,86	2,22
Desviació típica	2,47	2,74	2,02	2,23	2,18	2,43	1,55	2,88	1,94	2,65	2,46	1,92	1,99

	RECORD DE VOT CATALANES												
	TOTAL	PP	JxSí	PSC	CSQEP	C's	CUP	Altres	En blanc	Nul	No va votar	NS/NR	NC
<b>P26.2.1. CONEIX A ADA COLAU?</b>													
Coneix	<b>93,6</b>	87,0	99,5	87,5	96,9	95,9	98,0	100,0	87,5	100,0	83,2	83,3	97,4
No coneix	<b>6,4</b>	13,0	0,5	12,5	3,1	4,1	2,0	0,0	12,5	0,0	16,8	16,7	2,6
<b>P26.2.2. VALORI DE 0 A 10 A ADA COLAU</b>													
<b>Base: Coneix a Ada Colau</b>													
0	<b>10,2</b>	47,5	4,9	9,9	1,6	25,4	2,0	11,1	14,3	33,3	13,2	11,4	16,2
1	<b>3,1</b>	12,5	2,4	2,2	0,0	5,6	0,0	11,1	7,1	0,0	4,2	2,9	5,4
2	<b>5,5</b>	15,0	3,8	4,4	0,8	14,1	0,0	11,1	7,1	0,0	6,9	0,0	21,6
3	<b>6,4</b>	7,5	8,9	6,6	1,6	9,9	4,0	11,1	0,0	16,7	4,2	5,7	0,0
4	<b>10,0</b>	5,0	13,5	8,8	4,8	14,1	8,0	11,1	14,3	0,0	5,6	14,3	8,1
5	<b>18,3</b>	10,0	24,6	20,9	8,9	15,5	16,0	11,1	21,4	16,7	16,0	11,4	13,5
6	<b>15,1</b>	0,0	17,0	19,8	20,2	5,6	20,0	11,1	0,0	16,7	14,6	11,4	8,1
7	<b>10,8</b>	2,5	10,8	9,9	20,2	2,8	24,0	0,0	7,1	16,7	5,6	17,1	5,4
8	<b>9,7</b>	0,0	8,6	4,4	23,4	4,2	22,0	11,1	7,1	0,0	8,3	2,9	5,4
9	<b>2,4</b>	0,0	0,8	3,3	8,9	0,0	4,0	0,0	0,0	0,0	2,8	2,9	0,0
10	<b>2,2</b>	0,0	1,6	1,1	6,5	1,4	0,0	0,0	7,1	0,0	2,8	2,9	0,0
No sap	<b>5,7</b>	0,0	2,7	8,8	3,2	1,4	0,0	11,1	14,3	0,0	14,6	17,1	8,1
No contesta	<b>0,6</b>	0,0	0,3	0,0	0,0	0,0	0,0	0,0	0,0	0,0	1,4	0,0	8,1
Mitjana	<b>4,83</b>	1,52	4,99	4,76	6,86	3,03	6,24	3,63	4,25	3,50	4,50	4,83	3,32
Desviació típica	<b>2,59</b>	1,92	2,12	2,43	1,88	2,51	1,74	2,67	3,14	3,02	2,87	2,71	2,57
<b>P26.3.1. CONEIX A XAVIER DOMÈNECH?</b>													
Coneix	<b>56,3</b>	26,1	76,1	47,1	64,8	51,4	82,4	33,3	56,3	66,7	24,9	16,7	60,5
No coneix	<b>43,7</b>	73,9	23,9	52,9	35,2	48,6	17,6	66,7	43,8	33,3	75,1	83,3	39,5
<b>P26.3.2. VALORI DE 0 A 10 A XAVIER DOMÈNECH</b>													
<b>Base: Coneix a Xavier Domènech</b>													
0	<b>4,5</b>	16,7	1,4	2,0	1,2	13,2	2,4	0,0	33,3	25,0	18,6	0,0	4,3
1	<b>2,0</b>	8,3	1,8	4,1	0,0	7,9	0,0	0,0	0,0	0,0	0,0	0,0	4,3
2	<b>5,5</b>	16,7	6,0	4,1	1,2	7,9	2,4	33,3	0,0	25,0	2,3	0,0	17,4
3	<b>6,5</b>	8,3	8,1	6,1	6,0	2,6	2,4	0,0	11,1	25,0	2,3	0,0	8,7
4	<b>13,1</b>	8,3	14,8	14,3	4,8	18,4	11,9	0,0	11,1	0,0	14,0	42,9	8,7
5	<b>18,5</b>	8,3	20,5	18,4	10,8	21,1	21,4	0,0	22,2	0,0	18,6	0,0	26,1
6	<b>14,1</b>	0,0	15,5	18,4	18,1	7,9	16,7	33,3	22,2	0,0	7,0	0,0	0,0
7	<b>10,6</b>	8,3	11,7	8,2	16,9	2,6	19,0	0,0	0,0	0,0	2,3	0,0	4,3
8	<b>6,4</b>	8,3	4,2	4,1	19,3	0,0	9,5	0,0	0,0	0,0	4,7	0,0	4,3
9	<b>2,7</b>	0,0	2,8	0,0	4,8	0,0	7,1	0,0	0,0	0,0	2,3	0,0	0,0
10	<b>1,0</b>	0,0	1,1	0,0	3,6	0,0	0,0	0,0	0,0	0,0	0,0	0,0	0,0
No sap	<b>14,6</b>	16,7	11,7	20,4	13,3	18,4	7,1	33,3	0,0	25,0	27,9	57,1	13,0
No contesta	<b>0,5</b>	0,0	0,4	0,0	0,0	0,0	0,0	0,0	0,0	0,0	0,0	0,0	8,7
Mitjana	<b>4,96</b>	3,20	5,06	4,77	6,39	3,39	5,82	4,00	3,22	1,67	3,84	4,00	3,78
Desviació típica	<b>2,22</b>	2,78	1,96	1,88	1,96	2,14	1,92	2,83	2,59	1,53	2,70	0,00	2,07



	RECORD DE VOT CATALANES												
	TOTAL	PP	JxSí	PSC	CSQEP	C's	CUP	Altres	En blanc	Nul	No va votar	NS/NR	NC
<b>P26.4.1. CONEIX A ANNA GABRIEL?</b>													
Coneix	<b>57,2</b>	47,8	82,8	42,3	55,5	41,9	90,2	55,6	43,8	83,3	23,1	11,9	57,9
No coneix	<b>42,8</b>	52,2	17,2	57,7	44,5	58,1	9,8	44,4	56,3	16,7	76,9	88,1	42,1
<b>P26.4.2. VALORI DE 0 A 10 A ANNA GABRIEL</b>													
<b>Base: Coneix a Anna Gabriel</b>													
0	<b>13,4</b>	22,7	10,4	22,7	12,7	22,6	0,0	0,0	28,6	20,0	25,0	20,0	18,2
1	<b>5,1</b>	9,1	4,5	2,3	4,2	16,1	0,0	40,0	0,0	0,0	5,0	0,0	9,1
2	<b>6,9</b>	13,6	7,1	6,8	5,6	16,1	0,0	20,0	28,6	0,0	0,0	0,0	9,1
3	<b>10,9</b>	0,0	14,0	9,1	8,5	12,9	2,2	0,0	0,0	40,0	5,0	0,0	18,2
4	<b>15,3</b>	9,1	19,8	6,8	11,3	12,9	2,2	40,0	14,3	20,0	12,5	60,0	9,1
5	<b>16,0</b>	0,0	19,5	20,5	18,3	3,2	15,2	0,0	14,3	0,0	12,5	0,0	4,5
6	<b>8,4</b>	9,1	8,4	6,8	11,3	6,5	15,2	0,0	0,0	0,0	2,5	20,0	4,5
7	<b>7,8</b>	0,0	7,5	11,4	8,5	0,0	19,6	0,0	14,3	0,0	5,0	0,0	4,5
8	<b>4,1</b>	0,0	2,3	2,3	5,6	0,0	26,1	0,0	0,0	0,0	2,5	0,0	0,0
9	<b>1,0</b>	0,0	0,6	0,0	0,0	0,0	6,5	0,0	0,0	0,0	2,5	0,0	0,0
10	<b>0,7</b>	0,0	0,0	0,0	0,0	0,0	6,5	0,0	0,0	0,0	2,5	0,0	0,0
No sap	<b>9,7</b>	36,4	5,5	11,4	14,1	9,7	6,5	0,0	0,0	20,0	22,5	0,0	13,6
No contesta	<b>0,7</b>	0,0	0,3	0,0	0,0	0,0	0,0	0,0	0,0	0,0	2,5	0,0	9,1
Mitjana	<b>3,87</b>	2,00	3,87	3,51	4,07	2,14	6,98	2,40	2,86	2,50	3,33	3,60	2,59
Desviació típica	<b>2,44</b>	2,18	2,12	2,60	2,43	1,86	1,63	1,52	2,61	1,73	3,06	2,19	2,15
<b>P26.5.1. CONEIX A XAVIER GARCÍA ALBIOL?</b>													
Coneix	<b>77,4</b>	73,9	92,7	73,1	80,5	81,1	92,2	66,7	81,3	66,7	46,2	45,2	86,8
No coneix	<b>22,6</b>	26,1	7,3	26,9	19,5	18,9	7,8	33,3	18,8	33,3	53,8	54,8	13,2
<b>P26.5.2 VALORI DE 0 A 10 A XAVIER GARCÍA ALBIOL</b>													
<b>Base: Coneix a Xavier García Albiol</b>													
0	<b>40,2</b>	5,9	49,9	25,0	49,5	11,7	74,5	16,7	38,5	50,0	27,5	15,8	33,3
1	<b>7,1</b>	2,9	9,3	6,6	9,7	3,3	4,3	16,7	15,4	0,0	2,5	0,0	3,0
2	<b>11,3</b>	0,0	12,8	21,1	9,7	11,7	6,4	16,7	0,0	25,0	3,8	21,1	12,1
3	<b>7,4</b>	0,0	7,2	5,3	5,8	11,7	2,1	16,7	15,4	25,0	12,5	10,5	6,1
4	<b>7,7</b>	5,9	7,0	7,9	5,8	11,7	4,3	0,0	0,0	0,0	12,5	10,5	12,1
5	<b>6,7</b>	5,9	6,1	9,2	5,8	15,0	0,0	16,7	0,0	0,0	8,8	5,3	3,0
6	<b>4,0</b>	23,5	1,2	5,3	1,9	6,7	2,1	16,7	0,0	0,0	7,5	10,5	3,0
7	<b>2,3</b>	20,6	0,9	3,9	1,0	6,7	0,0	0,0	0,0	0,0	1,3	0,0	0,0
8	<b>1,2</b>	8,8	0,0	0,0	0,0	10,0	0,0	0,0	0,0	0,0	0,0	0,0	3,0
9	<b>0,2</b>	0,0	0,0	0,0	1,0	0,0	0,0	0,0	0,0	0,0	1,3	0,0	0,0
10	<b>0,5</b>	11,8	0,0	0,0	0,0	0,0	0,0	0,0	0,0	0,0	0,0	0,0	0,0
No sap	<b>10,6</b>	14,7	5,5	15,8	9,7	11,7	6,4	0,0	30,8	0,0	22,5	26,3	12,1
No contesta	<b>0,6</b>	0,0	0,3	0,0	0,0	0,0	0,0	0,0	0,0	0,0	0,0	0,0	12,1
Mitjana	<b>1,95</b>	6,21	1,36	2,39	1,40	3,96	0,57	2,83	0,89	1,25	2,66	2,79	2,00
Desviació típica	<b>2,32</b>	2,60	1,79	2,19	2,01	2,49	1,34	2,32	1,27	1,50	2,38	2,04	2,27

	RECORD DE VOT CATALANES												
	TOTAL	PP	JxSí	PSC	CSQEP	C's	CUP	Altres	En blanc	Nul	No va votar	NS/NR	NC
<b>P26.6.1. CONEIX A FRANCESC HOMES?</b>													
Coneix	<b>70,8</b>	54,3	90,9	61,5	70,3	70,3	88,2	66,7	68,8	66,7	39,9	42,9	73,7
No coneix	<b>29,2</b>	45,7	9,1	38,5	29,7	29,7	11,8	33,3	31,3	33,3	60,1	57,1	26,3
<b>P26.6.2. VALORI DE 0 A 10 A FRANCESC HOMES</b>													
<b>Base: Coneix a Francesc Homs</b>													
0	<b>7,6</b>	24,0	0,9	6,3	13,3	23,1	4,4	0,0	9,1	25,0	18,8	0,0	10,7
1	<b>3,6</b>	8,0	0,6	4,7	5,6	11,5	6,7	16,7	9,1	0,0	4,3	0,0	3,6
2	<b>5,1</b>	16,0	1,2	9,4	8,9	5,8	8,9	0,0	9,1	0,0	8,7	0,0	7,1
3	<b>8,1</b>	0,0	4,7	6,3	15,6	9,6	13,3	16,7	27,3	25,0	10,1	5,6	10,7
4	<b>14,8</b>	16,0	11,5	17,2	22,2	13,5	24,4	16,7	9,1	25,0	10,1	27,8	14,3
5	<b>19,6</b>	12,0	23,1	20,3	10,0	19,2	20,0	33,3	18,2	0,0	15,9	22,2	21,4
6	<b>11,6</b>	8,0	16,9	9,4	5,6	1,9	13,3	16,7	0,0	25,0	10,1	0,0	3,6
7	<b>10,0</b>	4,0	16,6	9,4	5,6	1,9	2,2	0,0	0,0	0,0	4,3	5,6	3,6
8	<b>6,5</b>	0,0	12,4	1,6	3,3	0,0	2,2	0,0	0,0	0,0	0,0	0,0	7,1
9	<b>2,7</b>	0,0	5,0	1,6	0,0	0,0	2,2	0,0	0,0	0,0	0,0	5,6	0,0
10	<b>1,3</b>	0,0	3,0	0,0	0,0	0,0	0,0	0,0	0,0	0,0	0,0	0,0	0,0
No sap	<b>8,7</b>	12,0	3,8	14,1	10,0	13,5	2,2	0,0	18,2	0,0	17,4	33,3	10,7
No contesta	<b>0,4</b>	0,0	0,3	0,0	0,0	0,0	0,0	0,0	0,0	0,0	0,0	0,0	7,1
Mitjana	<b>4,67</b>	2,73	5,95	4,20	3,42	2,62	4,05	4,00	2,89	3,25	3,19	4,92	3,87
Desviació típica	<b>2,39</b>	2,33	1,88	2,15	2,17	2,14	1,95	1,79	1,69	2,50	2,29	1,62	2,32
<b>P26.7.1. CONEIX A MIQUEL ICETA?</b>													
Coneix	<b>75,1</b>	63,0	93,0	71,2	77,3	74,3	94,1	55,6	68,8	83,3	41,6	40,5	89,5
No coneix	<b>24,9</b>	37,0	7,0	28,8	22,7	25,7	5,9	44,4	31,3	16,7	58,4	59,5	10,5
<b>P26.7.2. VALORI DE 0 A 10 A MIQUEL ICETA</b>													
<b>Base: Coneix a Miquel Iceta</b>													
0	<b>8,2</b>	27,6	5,8	2,7	5,1	7,3	10,4	0,0	27,3	40,0	15,3	0,0	14,7
1	<b>3,0</b>	6,9	3,2	0,0	1,0	3,6	8,3	0,0	0,0	0,0	5,6	0,0	0,0
2	<b>6,4</b>	10,3	6,9	5,4	2,0	9,1	6,3	20,0	9,1	0,0	4,2	11,8	8,8
3	<b>12,3</b>	10,3	13,0	5,4	8,1	23,6	14,6	0,0	18,2	20,0	13,9	0,0	14,7
4	<b>16,7</b>	10,3	17,1	5,4	20,2	16,4	27,1	40,0	9,1	20,0	13,9	41,2	11,8
5	<b>21,5</b>	13,8	26,6	16,2	23,2	16,4	10,4	20,0	18,2	20,0	16,7	17,6	20,6
6	<b>12,7</b>	6,9	15,0	20,3	15,2	12,7	8,3	0,0	0,0	0,0	8,3	0,0	0,0
7	<b>7,5</b>	10,3	5,5	21,6	9,1	5,5	8,3	20,0	0,0	0,0	5,6	5,9	0,0
8	<b>4,2</b>	0,0	3,8	13,5	6,1	3,6	2,1	0,0	9,1	0,0	0,0	0,0	0,0
9	<b>0,3</b>	0,0	0,0	1,4	0,0	0,0	2,1	0,0	0,0	0,0	0,0	0,0	0,0
10	<b>0,6</b>	0,0	0,3	1,4	2,0	0,0	0,0	0,0	0,0	0,0	0,0	5,9	0,0
No sap	<b>5,8</b>	3,4	2,6	6,8	8,1	1,8	2,1	0,0	9,1	0,0	15,3	17,6	17,6
No contesta	<b>0,8</b>	0,0	0,3	0,0	0,0	0,0	0,0	0,0	0,0	0,0	1,4	0,0	11,8
Mitjana	<b>4,26</b>	2,93	4,31	5,75	4,89	3,91	3,77	4,40	3,00	2,40	3,40	4,57	3,00
Desviació típica	<b>2,13</b>	2,49	1,93	2,02	2,01	1,99	2,24	1,82	2,62	2,30	2,20	1,99	1,87

	RECORD DE VOT CATALANES												
	TOTAL	PP	JxSí	PSC	CSQEP	C's	CUP	Altres	En blanc	Nul	No va votar	NS/NR	NC
<b>P26.8.1. CONEIX A ORIOL JUNQUERAS?</b>													
Coneix	<b>90,5</b>	73,9	98,7	90,4	95,3	90,5	100,0	88,9	81,3	100,0	76,3	73,8	86,8
No coneix	<b>9,5</b>	26,1	1,3	9,6	4,7	9,5	0,0	11,1	18,8	0,0	23,7	26,2	13,2
<b>P26.8.2. VALORI DE 0 A 10 A ORIOL JUNQUERAS</b>													
<b>Base: Coneix a Oriol Junqueras</b>													
0	<b>7,9</b>	26,5	0,3	11,7	8,2	20,9	0,0	0,0	23,1	16,7	17,4	0,0	12,1
1	<b>1,5</b>	2,9	0,0	3,2	0,0	9,0	2,0	0,0	0,0	0,0	1,5	0,0	3,0
2	<b>4,0</b>	17,6	0,8	4,3	2,5	11,9	0,0	12,5	0,0	16,7	6,8	3,2	6,1
3	<b>5,0</b>	8,8	1,1	5,3	9,8	7,5	3,9	0,0	7,7	16,7	8,3	6,5	6,1
4	<b>9,0</b>	5,9	3,8	14,9	16,4	13,4	5,9	0,0	15,4	33,3	9,1	12,9	12,1
5	<b>15,1</b>	5,9	10,1	19,1	24,6	22,4	17,6	12,5	15,4	0,0	16,7	9,7	18,2
6	<b>12,6</b>	8,8	14,4	18,1	9,0	6,0	23,5	50,0	7,7	0,0	6,1	12,9	12,1
7	<b>15,3</b>	5,9	24,3	8,5	11,5	3,0	19,6	12,5	7,7	16,7	9,8	19,4	0,0
8	<b>11,6</b>	0,0	21,5	4,3	8,2	3,0	15,7	0,0	0,0	0,0	3,8	3,2	6,1
9	<b>6,4</b>	0,0	13,9	1,1	1,6	1,5	5,9	0,0	7,7	0,0	0,8	0,0	3,0
10	<b>3,2</b>	0,0	7,6	0,0	0,8	0,0	2,0	0,0	0,0	0,0	0,0	3,2	0,0
No sap	<b>7,8</b>	17,6	1,9	9,6	7,4	1,5	3,9	12,5	15,4	0,0	18,9	29,0	12,1
No contesta	<b>0,5</b>	0,0	0,3	0,0	0,0	0,0	0,0	0,0	0,0	0,0	0,8	0,0	9,1
Mitjana	<b>5,47</b>	2,57	7,16	4,36	4,81	3,20	6,27	5,43	3,91	3,33	3,76	5,59	4,08
Desviació típica	<b>2,62</b>	2,39	1,70	2,34	2,23	2,41	1,74	1,62	2,98	2,34	2,59	1,89	2,54
<b>P26.9.1. CONEIX A CARLES PUIGDEMONT?</b>													
Coneix	<b>91,8</b>	80,4	98,4	90,4	96,9	91,9	100,0	88,9	87,5	100,0	80,3	73,8	89,5
No coneix	<b>8,2</b>	19,6	1,6	9,6	3,1	8,1	0,0	11,1	12,5	0,0	19,7	26,2	10,5
<b>P26.9.2. VALORI DE 0 A 10 A CARLES PUIGDEMONT</b>													
<b>Base: Coneix a Carles Puigdemont</b>													
0	<b>9,6</b>	35,1	0,3	12,8	13,7	26,5	3,9	0,0	21,4	33,3	15,1	3,2	8,8
1	<b>2,6</b>	0,0	0,0	3,2	4,0	8,8	2,0	0,0	7,1	0,0	5,0	3,2	2,9
2	<b>3,9</b>	13,5	0,3	6,4	3,2	7,4	0,0	12,5	0,0	16,7	5,8	12,9	8,8
3	<b>6,4</b>	10,8	0,5	10,6	15,3	16,2	5,9	12,5	7,1	16,7	5,0	6,5	2,9
4	<b>7,6</b>	5,4	1,1	11,7	15,3	11,8	5,9	12,5	14,3	0,0	12,2	9,7	11,8
5	<b>15,4</b>	18,9	10,1	20,2	22,6	14,7	17,6	12,5	35,7	0,0	14,4	22,6	20,6
6	<b>11,2</b>	0,0	14,2	10,6	8,9	7,4	25,5	12,5	0,0	16,7	7,2	9,7	8,8
7	<b>10,8</b>	5,4	16,7	6,4	6,5	1,5	21,6	12,5	7,1	16,7	7,9	3,2	2,9
8	<b>13,0</b>	0,0	27,3	3,2	4,0	2,9	7,8	0,0	0,0	0,0	5,0	9,7	5,9
9	<b>6,7</b>	0,0	14,2	2,1	0,8	0,0	5,9	0,0	0,0	0,0	1,4	9,7	5,9
10	<b>5,6</b>	0,0	13,7	1,1	0,8	0,0	0,0	0,0	0,0	0,0	0,7	0,0	2,9
No sap	<b>6,8</b>	10,8	1,6	11,7	4,8	2,9	3,9	25,0	7,1	0,0	18,7	9,7	8,8
No contesta	<b>0,5</b>	0,0	0,0	0,0	0,0	0,0	0,0	0,0	0,0	0,0	1,4	0,0	8,8
Mitjana	<b>5,39</b>	2,39	7,54	4,07	3,96	2,79	5,73	4,50	3,38	3,00	3,90	4,93	4,64
Desviació típica	<b>2,85</b>	2,32	1,66	2,47	2,33	2,31	2,02	1,87	2,36	2,97	2,69	2,51	2,75

	RECORD DE VOT CATALANES												
	TOTAL	PP	JxSí	PSC	CSQEP	C's	CUP	Altres	En blanc	Nul	No va votar	NS/NR	NC
<b>P26.10.1. CONEIX A GABRIEL RUFÍAN?</b>													
Coneix	<b>56,8</b>	37,0	80,6	43,3	56,3	48,6	80,4	66,7	50,0	66,7	23,7	21,4	57,9
No coneix	<b>43,2</b>	63,0	19,4	56,7	43,8	51,4	19,6	33,3	50,0	33,3	76,3	78,6	42,1
<b>P26.10.2. VALORI DE 0 A 10 A GABRIEL RUFÍAN</b>													
<b>Base: Coneix a Gabriel Rufián</b>													
0	<b>6,8</b>	41,2	1,7	6,7	4,2	22,2	0,0	0,0	37,5	25,0	17,1	11,1	13,6
1	<b>1,7</b>	11,8	0,3	2,2	0,0	11,1	2,4	0,0	0,0	0,0	0,0	0,0	4,5
2	<b>4,5</b>	5,9	2,0	4,4	5,6	16,7	0,0	16,7	12,5	25,0	9,8	0,0	4,5
3	<b>5,2</b>	11,8	2,0	11,1	6,9	16,7	0,0	0,0	12,5	25,0	4,9	22,2	4,5
4	<b>7,5</b>	0,0	5,0	13,3	11,1	11,1	2,4	0,0	12,5	0,0	17,1	0,0	13,6
5	<b>13,5</b>	0,0	13,7	15,6	20,8	8,3	7,3	33,3	12,5	0,0	9,8	11,1	18,2
6	<b>13,5</b>	5,9	14,0	15,6	16,7	8,3	19,5	0,0	0,0	0,0	9,8	22,2	9,1
7	<b>14,6</b>	0,0	20,7	15,6	6,9	0,0	22,0	16,7	0,0	25,0	2,4	22,2	0,0
8	<b>11,6</b>	0,0	17,3	0,0	8,3	0,0	12,2	0,0	0,0	0,0	7,3	11,1	13,6
9	<b>7,0</b>	0,0	11,7	0,0	4,2	0,0	9,8	0,0	0,0	0,0	0,0	0,0	0,0
10	<b>5,2</b>	0,0	7,3	0,0	2,8	0,0	17,1	0,0	0,0	0,0	0,0	0,0	0,0
No sap	<b>8,5</b>	23,5	4,0	15,6	12,5	5,6	7,3	33,3	12,5	0,0	22,0	0,0	9,1
No contesta	<b>0,5</b>	0,0	0,3	0,0	0,0	0,0	0,0	0,0	0,0	0,0	0,0	0,0	9,1
Mitjana	<b>5,65</b>	1,23	6,74	4,47	5,27	2,44	7,29	4,75	2,00	3,00	3,66	5,00	4,11
Desviació típica	<b>2,66</b>	1,83	2,08	2,08	2,27	1,96	1,99	2,06	2,08	2,94	2,56	2,55	2,68
<b>P27. SI ARA SE CELEBRESSIN ELECCIONS CATALANES, A QUIN PARTIT VOTARIA?</b>													
PP	<b>4,0</b>	73,9	0,0	0,0	0,0	1,4	0,0	0,0	0,0	0,0	4,0	0,0	0,0
PDECat (CDC)	<b>12,5</b>	0,0	33,6	1,0	0,0	0,0	2,0	11,1	0,0	0,0	1,7	2,4	0,0
ERC	<b>22,4</b>	0,0	56,2	1,9	2,3	0,0	21,6	0,0	0,0	0,0	4,6	4,8	5,3
PSC (PSOE)	<b>9,1</b>	0,0	0,3	77,9	0,0	1,4	0,0	0,0	0,0	0,0	5,8	7,1	0,0
En Comú Podem / CSQEP	<b>14,6</b>	4,3	1,9	4,8	92,2	0,0	9,8	0,0	0,0	16,7	8,7	4,8	0,0
C's	<b>7,5</b>	8,7	0,3	3,8	0,0	79,7	0,0	11,1	0,0	0,0	5,8	0,0	0,0
CUP	<b>4,0</b>	0,0	1,1	1,0	0,8	0,0	64,7	0,0	0,0	0,0	1,7	0,0	0,0
Altres	<b>1,1</b>	0,0	0,0	0,0	0,0	0,0	0,0	66,7	6,3	0,0	1,7	4,8	0,0
En blanc	<b>2,3</b>	2,2	0,3	1,9	0,0	2,7	0,0	0,0	81,3	0,0	1,7	4,8	0,0
Nul	<b>0,7</b>	0,0	0,0	0,0	0,0	0,0	0,0	0,0	0,0	66,7	1,7	0,0	0,0
No votaria	<b>9,3</b>	0,0	0,8	1,9	0,0	2,7	2,0	0,0	12,5	16,7	46,8	9,5	7,9
No sap	<b>10,2</b>	10,9	5,4	5,8	4,7	12,2	0,0	11,1	0,0	0,0	15,6	59,5	23,7
No contesta	<b>2,5</b>	0,0	0,3	0,0	0,0	0,0	0,0	0,0	0,0	0,0	0,0	2,4	63,2
<b>P28. I EM PODRIA DIR A QUIN PARTIT VA VOTAR A LES DARRERES ELECCIONS CATALANES, LES DE SETEMBRE DE L'ANY PASSAT?</b>													
PP	<b>4,3</b>	100,0	0,0	0,0	0,0	0,0	0,0	0,0	0,0	0,0	0,0	0,0	0,0
JxSí	<b>35,1</b>	0,0	100,0	0,0	0,0	0,0	0,0	0,0	0,0	0,0	0,0	0,0	0,0
PSC (PSOE)	<b>9,8</b>	0,0	0,0	100,0	0,0	0,0	0,0	0,0	0,0	0,0	0,0	0,0	0,0
CSQEP	<b>12,1</b>	0,0	0,0	0,0	100,0	0,0	0,0	0,0	0,0	0,0	0,0	0,0	0,0
C's	<b>7,0</b>	0,0	0,0	0,0	0,0	100,0	0,0	0,0	0,0	0,0	0,0	0,0	0,0
CUP	<b>4,8</b>	0,0	0,0	0,0	0,0	0,0	100,0	0,0	0,0	0,0	0,0	0,0	0,0
Altres	<b>0,8</b>	0,0	0,0	0,0	0,0	0,0	0,0	100,0	0,0	0,0	0,0	0,0	0,0
En blanc	<b>1,5</b>	0,0	0,0	0,0	0,0	0,0	0,0	0,0	100,0	0,0	0,0	0,0	0,0
Nul	<b>0,6</b>	0,0	0,0	0,0	0,0	0,0	0,0	0,0	0,0	100,0	0,0	0,0	0,0
No va votar	<b>14,8</b>	0,0	0,0	0,0	0,0	0,0	0,0	0,0	0,0	0,0	90,8	0,0	0,0
No tenia edat per votar	<b>1,2</b>	0,0	0,0	0,0	0,0	0,0	0,0	0,0	0,0	0,0	7,5	0,0	0,0
No tenia la nacionalitat per votar	<b>0,3</b>	0,0	0,0	0,0	0,0	0,0	0,0	0,0	0,0	0,0	1,7	0,0	0,0
No recorda	<b>4,0</b>	0,0	0,0	0,0	0,0	0,0	0,0	0,0	0,0	0,0	0,0	100,0	0,0
No contesta	<b>3,6</b>	0,0	0,0	0,0	0,0	0,0	0,0	0,0	0,0	0,0	0,0	0,0	100,0

	RECORD DE VOT CATALANES												
	TOTAL	PP	JxSí	PSC	CSQEP	C's	CUP	Altres	En blanc	Nul	No va votar	NS/NR	NC
<b>P29. SI EN AQUESTS MOMENTS SE CELEBRESSIN ELECCIONS MUNICIPALS, EM POT DIR A QUIN PARTIT VOTARIA?</b>													
PP	3,7	67,4	0,0	1,0	0,0	0,0	0,0	0,0	0,0	0,0	4,0	0,0	0,0
PDECat (CDC)	12,0	2,2	30,1	1,9	0,8	4,1	0,0	11,1	12,5	0,0	1,7	4,8	0,0
ERC	17,4	0,0	41,4	1,9	3,9	5,4	17,6	0,0	0,0	0,0	4,0	2,4	5,3
PSC (PSOE)	14,8	8,7	4,6	81,7	4,7	14,9	0,0	22,2	25,0	16,7	12,1	11,9	2,6
ICV-EUiA (IU)	2,2	0,0	0,5	0,0	16,4	0,0	0,0	0,0	0,0	0,0	0,0	0,0	0,0
Podem (Podemos)	9,1	4,3	2,2	5,8	46,9	2,7	5,9	0,0	0,0	0,0	8,1	2,4	0,0
BeC	4,0	0,0	2,4	0,0	14,1	1,4	9,8	0,0	6,3	16,7	2,3	7,1	0,0
C's	5,4	2,2	0,0	1,9	0,0	59,5	0,0	11,1	0,0	0,0	5,2	0,0	0,0
CUP	3,7	0,0	2,4	1,0	2,3	0,0	43,1	0,0	0,0	0,0	1,7	0,0	2,6
Altres	3,0	2,2	2,4	0,0	2,3	4,1	5,9	44,4	6,3	0,0	1,7	9,5	2,6
En blanc	1,3	2,2	1,3	0,0	0,0	1,4	0,0	0,0	31,3	16,7	0,6	0,0	0,0
Nul	0,5	0,0	0,0	0,0	0,0	0,0	2,0	0,0	0,0	33,3	1,2	0,0	0,0
No votaria	8,4	0,0	1,9	0,0	2,3	4,1	3,9	0,0	0,0	0,0	41,0	4,8	2,6
No sap	11,8	8,7	10,2	4,8	6,3	2,7	11,8	11,1	18,8	16,7	15,0	54,8	21,1
No contesta	2,8	2,2	0,5	0,0	0,0	0,0	0,0	0,0	0,0	0,0	1,2	2,4	63,2
<b>P30. I A QUIN PARTIT VA VOTAR A LES ÚLTIMES ELECCIONS MUNICIPALS, LES DE MAIG DE L'ANY PASSAT?</b>													
PP	3,6	73,9	0,0	0,0	0,0	1,4	0,0	0,0	0,0	0,0	1,2	2,4	0,0
CiU	12,4	2,2	32,8	0,0	0,0	1,4	2,0	11,1	6,3	0,0	1,7	2,4	0,0
ERC	17,5	0,0	43,5	1,0	3,9	2,7	15,7	0,0	0,0	0,0	3,5	2,4	0,0
PSC (PSOE)	15,0	8,7	5,1	89,4	7,8	12,2	2,0	22,2	18,8	0,0	6,9	11,9	2,6
ICV-EUiA (IU)	2,5	0,0	0,8	0,0	16,4	0,0	0,0	0,0	0,0	16,7	0,6	0,0	0,0
Podem (Podemos)	7,4	0,0	2,4	1,9	43,8	1,4	5,9	0,0	0,0	16,7	2,9	2,4	0,0
BeC	3,0	0,0	1,9	0,0	12,5	1,4	9,8	0,0	0,0	0,0	0,6	4,8	0,0
C's	4,9	2,2	0,0	0,0	0,0	63,5	0,0	0,0	0,0	16,7	1,7	0,0	0,0
CUP	2,7	0,0	2,4	0,0	2,3	0,0	33,3	0,0	0,0	0,0	0,0	0,0	0,0
Altres	2,9	0,0	3,0	1,0	2,3	4,1	7,8	44,4	6,3	0,0	0,6	7,1	0,0
En blanc	1,4	2,2	0,8	0,0	1,6	0,0	0,0	0,0	43,8	0,0	1,2	0,0	0,0
Nul	0,4	0,0	0,0	0,0	0,8	0,0	0,0	0,0	6,3	33,3	0,0	0,0	0,0
No va votar	16,1	6,5	4,6	3,8	6,3	6,8	17,6	11,1	18,8	16,7	65,9	11,9	2,6
No tenia edat per votar	1,4	0,0	0,0	0,0	0,0	0,0	0,0	11,1	0,0	0,0	8,1	0,0	0,0
No tenia la nacionalitat per votar	0,3	0,0	0,0	0,0	0,0	0,0	0,0	0,0	0,0	0,0	1,7	0,0	0,0
No sap / no recorda	4,9	4,3	2,7	2,9	2,3	5,4	5,9	0,0	0,0	0,0	2,3	54,8	0,0
No contesta	3,6	0,0	0,0	0,0	0,0	0,0	0,0	0,0	0,0	0,0	1,2	0,0	94,7
<b>P31. PEL QUE FA A L'ECONOMIA, DE LA SEGÜENT ESCALA, EN QUIN PUNT SE SITUARIA?</b> (Escala de 1 a 5 on 1 és "L'ESTAT HA D'INTERVENIR EN L'ECONOMIA" i el 5 "S'HA DE DEIXAR QUE EL MERCAT ACTUÏ LLIUREMENT")													
(1) L'Estat ha d'intervenir en l'economia	15,9	39,1	9,7	20,2	21,9	14,9	23,5	33,3	6,3	16,7	16,8	9,5	10,5
(2)	17,9	15,2	13,4	18,3	28,1	16,2	35,3	0,0	6,3	16,7	17,3	16,7	23,7
(3)	33,1	26,1	38,7	39,4	24,2	40,5	21,6	22,2	18,8	0,0	30,6	28,6	28,9
(4)	14,2	10,9	16,7	9,6	12,5	14,9	7,8	44,4	31,3	33,3	11,6	7,1	21,1
(5) S'ha de deixar que el mercat actuï lliurement	11,0	2,2	14,2	4,8	7,0	10,8	9,8	0,0	12,5	33,3	12,1	19,0	5,3
No sap	7,6	4,3	7,3	7,7	4,7	2,7	2,0	0,0	25,0	0,0	11,6	16,7	10,5
No contesta	0,4	2,2	0,0	0,0	1,6	0,0	0,0	0,0	0,0	0,0	0,0	2,4	0,0
Mitjana	2,85	2,16	3,13	2,57	2,52	2,90	2,44	2,78	3,50	3,50	2,83	3,12	2,85
Desviació típica	1,22	1,17	1,16	1,10	1,20	1,18	1,23	1,39	1,17	1,64	1,27	1,32	1,10

RECORD DE VOT CATALANES

	TOTAL	PP	JxSí	PSC	CSQEP	C's	CUP	Altres	En blanc	Nul	No va votar	NS/NR	NC
<b>P32. DE LA SEGÜENT ESCALA QUE LI PRESENTARÉ A CONTINUACIÓ, EN QUIN PUNT SE SITUARIA VOSTÈ?</b> (Escala de 1 a 7 on 1 significa "EXTREMA ESQUERRA" i 7 "EXTREMA DRETA")													
(1) Extrema esquerra	2,1	2,2	0,5	0,0	3,1	0,0	17,6	0,0	0,0	0,0	3,5	0,0	0,0
(2) Esquerra	35,2	2,2	45,2	32,7	63,3	6,8	66,7	33,3	31,3	16,7	16,8	11,9	18,4
(3) Centre esquerra	21,3	4,3	25,3	46,2	23,4	10,8	7,8	22,2	12,5	33,3	12,7	14,3	15,8
(4) Centre	20,2	21,7	16,7	14,4	7,0	51,4	2,0	22,2	12,5	33,3	28,9	16,7	42,1
(5) Centre dreta	6,0	30,4	7,5	1,0	0,0	13,5	0,0	11,1	12,5	0,0	2,9	7,1	0,0
(6) Dreta	2,6	23,9	1,3	1,0	0,0	4,1	0,0	0,0	0,0	16,7	4,0	0,0	0,0
(7) Extrema dreta	0,2	0,0	0,3	0,0	0,0	1,4	0,0	0,0	0,0	0,0	0,0	0,0	0,0
No sap	9,3	13,0	2,2	3,8	2,3	12,2	5,9	11,1	18,8	0,0	24,9	38,1	5,3
No contesta	3,0	2,2	1,1	1,0	0,8	0,0	0,0	0,0	12,5	0,0	6,4	11,9	18,4
Mitjana	3,02	4,74	2,90	2,86	2,35	4,02	1,94	3,13	3,09	3,67	3,34	3,38	3,31
Desviació típica	1,14	1,16	1,07	0,78	0,66	0,96	0,60	1,13	1,22	1,37	1,21	1,02	0,85

<b>P33. I DE L'ESCALA SEGÜENT, EN QUIN PUNT SE SITUARIA VOSTÈ?</b> (Escala de 1 a 5, on 1 és "ÚNICAMENT ESPANYOL" i 5 "ÚNICAMENT CATALÀ")													
(1) Únicament espanyol	7,5	28,3	0,8	11,5	3,1	17,6	0,0	0,0	6,3	0,0	16,2	9,5	2,6
(2) Més espanyol que català	6,2	19,6	0,8	9,6	4,7	12,2	0,0	11,1	12,5	0,0	10,4	11,9	7,9
(3) Tant espanyol com català	38,0	52,2	12,6	62,5	54,7	63,5	9,8	55,6	37,5	66,7	53,2	52,4	39,5
(4) Més català que espanyol	23,2	0,0	34,4	12,5	24,2	5,4	39,2	22,2	43,8	16,7	12,7	19,0	26,3
(5) Únicament català	22,3	0,0	50,5	1,0	7,0	0,0	43,1	11,1	0,0	16,7	3,5	7,1	13,2
No sap	1,1	0,0	0,3	1,0	3,1	1,4	3,9	0,0	0,0	0,0	1,7	0,0	0,0
No contesta	1,7	0,0	0,5	1,9	3,1	0,0	3,9	0,0	0,0	0,0	2,3	0,0	10,5
Mitjana	3,48	2,24	4,34	2,81	3,29	2,58	4,36	3,33	3,19	3,50	2,76	3,02	3,44
Desviació típica	1,14	0,87	0,79	0,85	0,81	0,85	0,67	0,87	0,91	0,84	1,00	1,00	0,96

<b>P34. EN RELACIÓ AL SENTIMENT NACIONALISTA, PODRIA DIR-ME SI US PLAU ON ES COL-LOCARIA VOSTÈ?</b> (Escala de 1 a 10 on 1 significa "MÍNIM NACIONALISME CATALÀ" i 10 "MÀXIM NACIONALISME CATALÀ")													
(1) Mínim nacionalisme català	16,2	56,5	1,3	17,3	15,6	56,8	5,9	22,2	18,8	0,0	24,9	16,7	7,9
(2)	4,2	13,0	0,5	11,5	5,5	1,4	0,0	0,0	0,0	0,0	4,6	11,9	10,5
(3)	4,5	4,3	1,1	11,5	10,2	2,7	0,0	11,1	0,0	0,0	6,4	4,8	2,6
(4)	3,6	6,5	1,1	7,7	5,5	2,7	2,0	0,0	12,5	0,0	4,0	2,4	7,9
(5)	19,8	8,7	7,3	26,9	30,5	25,7	15,7	33,3	37,5	66,7	32,4	19,0	21,1
(6)	7,1	4,3	5,1	9,6	12,5	2,7	5,9	11,1	18,8	16,7	6,9	7,1	7,9
(7)	10,2	6,5	16,7	4,8	4,7	4,1	11,8	0,0	12,5	16,7	5,2	16,7	10,5
(8)	12,1	0,0	23,4	1,9	8,6	2,7	21,6	22,2	0,0	0,0	4,0	2,4	13,2
(9)	6,1	0,0	13,7	1,9	0,8	0,0	13,7	0,0	0,0	0,0	1,7	0,0	2,6
(10) Màxim nacionalisme català	12,9	0,0	28,8	1,9	3,1	1,4	23,5	0,0	0,0	0,0	3,5	7,1	5,3
No sap	2,3	0,0	0,5	4,8	1,6	0,0	0,0	0,0	0,0	0,0	5,2	11,9	2,6
No contesta	0,8	0,0	0,5	0,0	1,6	0,0	0,0	0,0	0,0	0,0	1,2	0,0	7,9
Mitjana	5,65	2,37	8,00	4,03	4,60	2,86	7,41	4,67	4,56	5,50	4,19	4,65	5,32
Desviació típica	2,98	1,98	1,91	2,23	2,35	2,37	2,41	2,60	1,97	0,84	2,51	2,77	2,57

P35. EM PODRIA DIR SI SE SENT MOLT, BASTANT, POC O GENS PROPER A:

P35.1. EUROPA

Molt proper	12,2	13,0	11,8	14,4	10,2	24,3	7,8	22,2	6,3	0,0	8,7	11,9	15,8
Bastant proper	43,2	65,2	47,0	39,4	49,2	50,0	27,5	55,6	43,8	33,3	35,3	16,7	42,1
Poc proper	30,8	17,4	31,7	35,6	25,8	17,6	41,2	11,1	43,8	16,7	32,4	45,2	31,6
Gens proper	12,9	4,3	8,9	10,6	14,8	8,1	23,5	11,1	0,0	50,0	23,1	16,7	7,9
No sap	0,8	0,0	0,5	0,0	0,0	0,0	0,0	0,0	6,3	0,0	0,0	9,5	2,6
No contesta	0,1	0,0	0,0	0,0	0,0	0,0	0,0	0,0	0,0	0,0	0,6	0,0	0,0

	RECORD DE VOT CATALANES												
	TOTAL	PP	JxSí	PSC	CSQEP	C's	CUP	Altres	En blanc	Nul	No va votar	NS/NR	NC
<b>P35.2. ESPANYA</b>													
Molt proper	<b>22,1</b>	67,4	3,5	42,3	24,2	45,9	3,9	11,1	18,8	0,0	30,1	31,0	26,3
Bastant proper	<b>34,6</b>	28,3	21,8	48,1	43,0	47,3	11,8	77,8	62,5	66,7	46,2	35,7	26,3
Poc proper	<b>29,7</b>	4,3	46,8	8,7	25,0	5,4	52,9	11,1	12,5	33,3	17,9	31,0	44,7
Gens proper	<b>13,3</b>	0,0	28,0	1,0	6,3	1,4	31,4	0,0	6,3	0,0	5,2	0,0	2,6
No sap	<b>0,1</b>	0,0	0,0	0,0	0,0	0,0	0,0	0,0	0,0	0,0	0,0	2,4	0,0
No contesta	<b>0,3</b>	0,0	0,0	0,0	1,6	0,0	0,0	0,0	0,0	0,0	0,6	0,0	0,0
<b>P35.3. CATALUNYA</b>													
Molt proper	<b>54,1</b>	47,8	80,6	38,5	39,1	37,8	68,6	22,2	31,3	33,3	28,9	40,5	57,9
Bastant proper	<b>37,4</b>	34,8	18,0	54,8	47,7	52,7	23,5	77,8	56,3	50,0	53,2	52,4	28,9
Poc proper	<b>7,0</b>	15,2	1,1	6,7	11,7	5,4	7,8	0,0	12,5	16,7	12,7	7,1	13,2
Gens proper	<b>1,4</b>	2,2	0,3	0,0	1,6	4,1	0,0	0,0	0,0	0,0	4,6	0,0	0,0
No contesta	<b>0,1</b>	0,0	0,0	0,0	0,0	0,0	0,0	0,0	0,0	0,0	0,6	0,0	0,0
<b>P35.4. LA SEVA PROVÍNCIA</b>													
Molt proper	<b>47,3</b>	52,2	61,6	42,3	37,5	37,8	52,9	33,3	37,5	33,3	32,4	35,7	50,0
Bastant proper	<b>40,0</b>	39,1	29,6	51,0	45,3	50,0	25,5	66,7	43,8	50,0	50,9	45,2	31,6
Poc proper	<b>9,6</b>	2,2	7,5	5,8	15,6	5,4	13,7	0,0	18,8	16,7	11,6	16,7	13,2
Gens proper	<b>2,4</b>	6,5	1,1	1,0	0,8	5,4	5,9	0,0	0,0	0,0	4,6	0,0	2,6
No sap	<b>0,4</b>	0,0	0,0	0,0	0,0	1,4	2,0	0,0	0,0	0,0	0,0	2,4	2,6
No contesta	<b>0,3</b>	0,0	0,3	0,0	0,8	0,0	0,0	0,0	0,0	0,0	0,6	0,0	0,0
<b>P35.5. EL SEU MUNICIPI</b>													
Molt proper	<b>56,7</b>	56,5	72,3	50,0	47,7	45,9	64,7	33,3	25,0	50,0	41,0	54,8	55,3
Bastant proper	<b>36,5</b>	39,1	24,7	47,1	41,4	47,3	31,4	55,6	56,3	50,0	45,7	38,1	31,6
Poc proper	<b>5,8</b>	2,2	2,7	2,9	10,9	4,1	3,9	11,1	12,5	0,0	10,4	7,1	10,5
Gens proper	<b>0,9</b>	2,2	0,3	0,0	0,0	2,7	0,0	0,0	6,3	0,0	2,3	0,0	2,6
No contesta	<b>0,1</b>	0,0	0,0	0,0	0,0	0,0	0,0	0,0	0,0	0,0	0,6	0,0	0,0
<b>P36. ARA ENS AGRADARIA CONÈIXER LES SEVES OPINIONS SOBRE EL SISTEMA POLÍTIC. DIGUI'M SI US PLAU AMB QUINA DE LES SEGÜENTS FRASES VOSTÈ ESTÀ MÉS D'ACORD</b>													
La democràcia és preferible a qualsevol altra forma de govern	<b>88,9</b>	82,6	93,8	87,5	96,1	90,5	92,2	77,8	68,8	66,7	80,3	73,8	89,5
En algunes circumstàncies un règim autoritari, una dictadura, pot ser preferible al sistema democràtic	<b>4,3</b>	6,5	2,7	5,8	1,6	6,8	0,0	0,0	6,3	16,7	7,5	4,8	7,9
A la gent com jo ens dona igual un règim que un altre	<b>4,2</b>	6,5	2,2	3,8	1,6	2,7	5,9	22,2	18,8	16,7	6,4	9,5	2,6
No sap	<b>2,1</b>	4,3	1,1	2,9	0,0	0,0	0,0	0,0	6,3	0,0	5,2	7,1	0,0
No contesta	<b>0,6</b>	0,0	0,3	0,0	0,8	0,0	2,0	0,0	0,0	0,0	0,6	4,8	0,0
<b>P37. EN GENERAL, VOSTÈ ESTÀ MOLT, BASTANT, POC O GENS SATISFET AMB EL FUNCIONAMENT DE LA NOSTRA DEMOCRÀCIA?</b>													
Molt satisfet	<b>2,0</b>	2,2	0,8	6,7	1,6	5,4	0,0	0,0	0,0	0,0	2,3	0,0	0,0
Bastant satisfet	<b>19,6</b>	26,1	18,5	33,7	10,9	28,4	7,8	11,1	25,0	50,0	16,8	23,8	15,8
Poc satisfet	<b>55,1</b>	45,7	58,9	41,3	68,0	52,7	51,0	66,7	43,8	33,3	50,3	50,0	65,8
Gens satisfet	<b>22,4</b>	26,1	21,5	15,4	19,5	13,5	41,2	22,2	31,3	16,7	28,9	19,0	18,4
No sap	<b>0,8</b>	0,0	0,3	2,9	0,0	0,0	0,0	0,0	0,0	0,0	1,2	4,8	0,0
No contesta	<b>0,2</b>	0,0	0,0	0,0	0,0	0,0	0,0	0,0	0,0	0,0	0,6	2,4	0,0

RECORD DE VOT CATALANES

	TOTAL	PP	JxSí	PSC	CSQEP	C's	CUP	Altres	En blanc	Nul	No va votar	NS/NR	NC
<b>P38. ARA LI LLEGIRÉ UNES FRASES QUE DE VEGADES LA GENT UTILITZA QUAN PARLA DE POLÍTICA. DIGUI'M SI US PLAU SI VOSTÈ HI ESTÀ MÉS AVIAT D'ACORD O MÉS AVIAT EN DESACORD:</b>													
<b>P38-1. ELS PARTITS POLÍTICS NOMÉS SERVEIXEN PER DIVIDIR LA GENT</b>													
Més aviat d'acord	<b>50,0</b>	65,2	39,5	54,8	40,6	54,1	23,5	33,3	62,5	50,0	71,7	69,0	60,5
Més aviat en desacord	<b>48,3</b>	34,8	59,7	42,3	57,8	44,6	76,5	66,7	37,5	50,0	26,6	26,2	31,6
No sap	<b>1,5</b>	0,0	0,8	2,9	1,6	1,4	0,0	0,0	0,0	0,0	1,7	4,8	5,3
No contesta	<b>0,1</b>	0,0	0,0	0,0	0,0	0,0	0,0	0,0	0,0	0,0	0,0	0,0	2,6
<b>P38-2 ELS POLÍTICS ES CRITIQUEN MOLT ENTRE ELLS, PERÒ EN REALITAT TOTS SÓN IGUALS</b>													
Més aviat d'acord	<b>73,5</b>	80,4	64,2	84,6	61,7	82,4	49,0	88,9	100,0	100,0	90,2	81,0	76,3
Més aviat en desacord	<b>25,9</b>	19,6	34,7	14,4	37,5	17,6	51,0	11,1	0,0	0,0	9,8	16,7	23,7
No sap	<b>0,4</b>	0,0	0,3	1,0	0,8	0,0	0,0	0,0	0,0	0,0	0,0	2,4	0,0
No contesta	<b>0,3</b>	0,0	0,8	0,0	0,0	0,0	0,0	0,0	0,0	0,0	0,0	0,0	0,0
<b>P38-3. ELS PARTITS SÓN NECESSARIS PER DEFENSAR ELS INTERESSOS DELS DIFERENTS GRUPS I CLASSES SOCIALS</b>													
Més aviat d'acord	<b>78,7</b>	73,9	82,0	81,7	80,5	79,7	80,4	88,9	62,5	66,7	68,8	81,0	81,6
Més aviat en desacord	<b>19,0</b>	17,4	16,1	16,3	19,5	20,3	17,6	11,1	31,3	33,3	27,7	11,9	15,8
No sap	<b>2,2</b>	8,7	1,3	1,9	0,0	0,0	2,0	0,0	6,3	0,0	3,5	7,1	2,6
No contesta	<b>0,2</b>	0,0	0,5	0,0	0,0	0,0	0,0	0,0	0,0	0,0	0,0	0,0	0,0
<b>P38-4. GENERALMENT LA POLÍTICA SEMBLA TAN COMPLICADA QUE LA GENT COM JO NO POT ENTENDRE EL QUE PASSA</b>													
Més aviat d'acord	<b>53,2</b>	65,2	48,7	75,0	35,2	44,6	21,6	44,4	56,3	66,7	64,2	81,0	60,5
Més aviat en desacord	<b>46,6</b>	34,8	51,1	25,0	64,8	55,4	78,4	55,6	43,8	33,3	34,7	19,0	39,5
No sap	<b>0,3</b>	0,0	0,3	0,0	0,0	0,0	0,0	0,0	0,0	0,0	1,2	0,0	0,0
<b>P38-5. EL VOT ÉS L'ÚNICA FORMA DE QUE LA GENT COM JO PUGUI INFLUIR EN EL QUE FA EL GOVERN</b>													
Més aviat d'acord	<b>70,9</b>	87,0	77,4	77,9	70,3	79,7	43,1	55,6	56,3	66,7	54,3	66,7	81,6
Més aviat en desacord	<b>27,5</b>	13,0	22,0	20,2	28,9	18,9	54,9	44,4	37,5	33,3	42,8	23,8	18,4
No sap	<b>1,4</b>	0,0	0,5	1,9	0,8	1,4	2,0	0,0	6,3	0,0	2,3	7,1	0,0
No contesta	<b>0,2</b>	0,0	0,0	0,0	0,0	0,0	0,0	0,0	0,0	0,0	0,6	2,4	0,0
<b>P38-6. ELS PARTITS SÓN NECESSARIS PER RESOLDRE ELS PROBLEMES DELS CIUTADANS</b>													
Més aviat d'acord	<b>72,4</b>	69,6	78,2	81,7	77,3	75,7	60,8	66,7	43,8	66,7	59,0	61,9	73,7
Més aviat en desacord	<b>26,2</b>	28,3	21,2	15,4	21,1	20,3	35,3	33,3	56,3	33,3	40,5	38,1	23,7
No sap	<b>1,2</b>	2,2	0,5	2,9	0,8	4,1	3,9	0,0	0,0	0,0	0,6	0,0	0,0
No contesta	<b>0,2</b>	0,0	0,0	0,0	0,8	0,0	0,0	0,0	0,0	0,0	0,0	0,0	2,6
<b>P38-7. ELS POLÍTICS NO ES PREOCUPEN GAIRE DEL QUE PENSA LA GENT COM JO</b>													
Més aviat d'acord	<b>78,4</b>	87,0	70,7	90,4	74,2	77,0	58,8	88,9	100,0	83,3	88,4	83,3	89,5
Més aviat en desacord	<b>19,9</b>	13,0	27,4	9,6	23,4	23,0	41,2	11,1	0,0	16,7	8,1	14,3	7,9
No sap	<b>1,6</b>	0,0	1,9	0,0	1,6	0,0	0,0	0,0	0,0	0,0	3,5	2,4	2,6
No contesta	<b>0,1</b>	0,0	0,0	0,0	0,8	0,0	0,0	0,0	0,0	0,0	0,0	0,0	0,0
<b>P38-8. ESTIGUI QUI ESTIGUI AL PODER, SEMPRES BUSCA ELS SEUS INTERESSOS PERSONALS</b>													
Més aviat d'acord	<b>76,3</b>	84,8	68,8	79,8	68,8	79,7	56,9	88,9	100,0	66,7	90,2	92,9	81,6
Més aviat en desacord	<b>22,9</b>	15,2	30,1	20,2	28,9	18,9	43,1	11,1	0,0	33,3	9,2	7,1	18,4
No sap	<b>0,8</b>	0,0	0,8	0,0	2,3	1,4	0,0	0,0	0,0	0,0	0,6	0,0	0,0
No contesta	<b>0,1</b>	0,0	0,3	0,0	0,0	0,0	0,0	0,0	0,0	0,0	0,0	0,0	0,0



	RECORD DE VOT CATALANES												
	TOTAL	PP	JxSí	PSC	CSQEP	C's	CUP	Altres	En blanc	Nul	No va votar	NS/NR	NC
<b>P39. PRINCIPALMENT, QUINS SENTIMENTS LI INSPIRA LA POLÍTICA?</b> (Màxim 2 respostes)													
Entusiasme	<b>4,0</b>	4,3	6,2	1,0	3,9	5,4	3,9	0,0	0,0	0,0	2,9	0,0	0,0
Compromís	<b>15,6</b>	13,0	22,3	13,5	10,9	14,9	23,5	11,1	6,3	33,3	8,1	0,0	18,4
Interès	<b>34,0</b>	34,8	46,2	26,0	33,6	41,9	41,2	11,1	18,8	50,0	13,9	14,3	34,2
Indiferència	<b>16,0</b>	26,1	9,1	16,3	13,3	8,1	7,8	11,1	18,8	16,7	33,5	28,6	10,5
Avorriment	<b>24,0</b>	23,9	19,6	25,0	21,1	28,4	13,7	11,1	31,3	0,0	32,4	38,1	28,9
Desconfiança	<b>48,8</b>	41,3	43,8	50,0	60,2	41,9	47,1	77,8	81,3	50,0	49,7	54,8	50,0
Irritació	<b>32,7</b>	26,1	27,7	35,6	43,8	36,5	49,0	55,6	25,0	33,3	31,8	16,7	34,2
Altres	<b>0,6</b>	2,2	0,3	1,9	0,8	0,0	0,0	0,0	0,0	0,0	0,0	0,0	2,6
No sap	<b>0,3</b>	0,0	0,3	1,0	0,0	0,0	0,0	0,0	0,0	0,0	0,0	2,4	0,0
No contesta	<b>0,1</b>	0,0	0,3	0,0	0,0	0,0	0,0	0,0	0,0	0,0	0,0	0,0	0,0
<b>P40. AMB QUINA FREQUÈNCIA LLEGEIX LES SECCIONS POLITIQUES DEL DIARI?</b>													
Tots els dies o gairebé	<b>32,4</b>	17,4	42,2	20,2	42,2	33,8	31,4	44,4	43,8	0,0	19,7	7,1	36,8
3 o 4 dies per setmana	<b>10,5</b>	6,5	10,2	13,5	11,7	6,8	17,6	0,0	6,3	50,0	9,2	9,5	7,9
1 o 2 dies per setmana	<b>14,9</b>	10,9	15,9	20,2	15,6	21,6	15,7	11,1	6,3	0,0	11,0	11,9	7,9
Amb menor freqüència	<b>12,0</b>	8,7	13,2	8,7	9,4	13,5	13,7	22,2	6,3	33,3	11,0	11,9	18,4
Mai	<b>30,1</b>	56,5	18,5	37,5	20,3	24,3	21,6	22,2	37,5	16,7	49,1	59,5	28,9
No contesta	<b>0,1</b>	0,0	0,0	0,0	0,8	0,0	0,0	0,0	0,0	0,0	0,0	0,0	0,0
<b>P40-A. A QUIN DIARI HABITUALMENT?</b>													
<b>Base: Llegeix les seccions polítiques freqüentment</b>													
El País	<b>9,8</b>	12,5	2,8	26,8	16,9	17,4	3,0	0,0	0,0	0,0	15,9	0,0	5,0
La Vanguardia (català)	<b>19,8</b>	6,3	31,5	8,9	9,0	6,5	30,3	20,0	0,0	0,0	11,6	8,3	20,0
La Vanguardia (castellà)	<b>14,1</b>	25,0	6,7	12,5	27,0	23,9	0,0	40,0	11,1	33,3	15,9	25,0	25,0
El Periódico (català)	<b>8,3</b>	0,0	11,4	5,4	11,2	2,2	6,1	0,0	11,1	0,0	1,4	16,7	10,0
El Periódico (castellà)	<b>9,6</b>	12,5	1,6	23,2	14,6	19,6	0,0	20,0	0,0	33,3	17,4	33,3	0,0
El Mundo	<b>1,8</b>	0,0	0,0	0,0	1,1	10,9	0,0	0,0	0,0	0,0	5,8	0,0	5,0
ABC	<b>0,5</b>	12,5	0,0	0,0	0,0	2,2	0,0	0,0	0,0	0,0	0,0	0,0	0,0
El Punt Avui	<b>5,9</b>	0,0	10,6	0,0	3,4	0,0	6,1	20,0	22,2	0,0	0,0	0,0	5,0
Ara	<b>11,1</b>	0,0	22,4	0,0	0,0	0,0	27,3	0,0	0,0	0,0	2,9	0,0	0,0
Segre	<b>3,1</b>	12,5	2,4	5,4	1,1	0,0	3,0	0,0	11,1	0,0	4,3	8,3	5,0
Diari de Tarragona	<b>3,6</b>	0,0	2,8	7,1	0,0	2,2	0,0	0,0	22,2	0,0	8,7	8,3	5,0
Eldiario.es	<b>0,8</b>	0,0	0,0	0,0	2,2	0,0	6,1	0,0	0,0	0,0	1,4	0,0	0,0
Público	<b>1,1</b>	0,0	0,0	0,0	4,5	0,0	3,0	0,0	0,0	33,3	1,4	0,0	0,0
Vilaweb	<b>1,1</b>	0,0	1,6	0,0	0,0	0,0	9,1	0,0	0,0	0,0	0,0	0,0	0,0
Gratuits	<b>1,3</b>	6,3	0,4	3,6	3,4	0,0	0,0	0,0	0,0	0,0	1,4	0,0	0,0
Comarcals / Provincials	<b>2,1</b>	0,0	2,0	1,8	1,1	6,5	0,0	0,0	11,1	0,0	0,0	0,0	10,0
Altres	<b>3,6</b>	12,5	2,8	1,8	4,5	6,5	0,0	0,0	0,0	0,0	5,8	0,0	5,0
No sap	<b>2,0</b>	0,0	0,8	3,6	0,0	2,2	6,1	0,0	0,0	0,0	5,8	0,0	5,0
No contesta	<b>0,3</b>	0,0	0,4	0,0	0,0	0,0	0,0	0,0	11,1	0,0	0,0	0,0	0,0

RECORD DE VOT CATALANES

	TOTAL	PP	JxSí	PSC	CSQEP	C's	CUP	Altres	En blanc	Nul	No va votar	NS/NR	NC
<b>P41. AMB QUINA FREQUÈNCIA ESCOLTA LES NOTÍCIES A LA RÀDIO?</b>													
Tots els dies o gairebé	36,9	30,4	46,8	31,7	39,8	33,8	41,2	55,6	37,5	50,0	22,0	23,8	28,9
3 o 4 dies per setmana	6,8	4,3	8,1	9,6	6,3	4,1	5,9	0,0	0,0	0,0	6,4	0,0	13,2
1 o 2 dies per setmana	6,2	2,2	6,2	7,7	5,5	6,8	9,8	0,0	6,3	0,0	5,8	2,4	13,2
Amb menor freqüència	11,0	8,7	9,7	11,5	15,6	13,5	15,7	11,1	12,5	0,0	7,5	9,5	18,4
Mai	39,0	54,3	29,3	39,4	32,8	41,9	27,5	33,3	43,8	50,0	58,4	64,3	26,3

**P41-A. A QUINA EMISSORA HABITUALMENT?**

Base: Escolta les notícies freqüentment

Catalunya Ràdio	29,5	0,0	45,4	17,6	7,6	9,1	41,4	40,0	0,0	33,3	15,3	9,1	52,4
Cadena SER	14,7	0,0	3,1	43,1	34,8	24,2	3,4	0,0	14,3	0,0	20,3	18,2	9,5
Onda Cero	6,0	11,8	0,4	3,9	10,6	36,4	3,4	0,0	28,6	0,0	6,8	0,0	4,8
RAC1	27,4	0,0	41,4	13,7	21,2	6,1	37,9	40,0	42,9	0,0	11,9	18,2	14,3
COPE	5,1	47,1	0,9	2,0	4,5	12,1	3,4	0,0	0,0	0,0	13,6	0,0	0,0
RNE	2,3	11,8	0,4	3,9	0,0	6,1	0,0	0,0	0,0	33,3	6,8	0,0	0,0
Catalunya Informació	1,3	0,0	1,3	2,0	3,0	0,0	0,0	0,0	0,0	0,0	0,0	0,0	4,8
RAC105	2,8	0,0	2,2	0,0	6,1	0,0	3,4	0,0	14,3	0,0	3,4	18,2	0,0
Flaix FM	1,7	0,0	0,9	3,9	1,5	0,0	3,4	20,0	0,0	0,0	0,0	9,1	4,8
Europa FM	1,1	0,0	0,9	0,0	1,5	0,0	0,0	0,0	0,0	33,3	1,7	9,1	0,0
Comarcals / Provincials	2,6	11,8	0,4	3,9	0,0	0,0	0,0	0,0	0,0	0,0	11,9	18,2	0,0
Altres	3,8	11,8	2,6	5,9	6,1	0,0	3,4	0,0	0,0	0,0	6,8	0,0	0,0
No sap	1,5	5,9	0,0	0,0	3,0	6,1	0,0	0,0	0,0	0,0	1,7	0,0	9,5

**P42. AMB QUINA FREQUÈNCIA VEU LES NOTÍCIES A LA TELEVISIÓ?**

Tots els dies o gairebé	75,8	87,0	82,8	74,0	78,1	77,0	70,6	55,6	68,8	50,0	59,5	69,0	89,5
3 o 4 dies per setmana	7,7	2,2	7,0	5,8	7,8	6,8	11,8	0,0	12,5	16,7	12,1	9,5	0,0
1 o 2 dies per setmana	6,9	4,3	4,6	10,6	4,7	9,5	7,8	11,1	0,0	0,0	9,2	11,9	10,5
Amb menor freqüència	2,5	2,2	1,3	5,8	3,1	2,7	0,0	0,0	6,3	16,7	2,9	2,4	0,0
Mai	7,1	4,3	4,3	3,8	6,3	4,1	9,8	33,3	12,5	16,7	16,2	7,1	0,0

**P42-A. A QUINA CADENA HABITUALMENT?**

Base: Veu les notícies freqüentment

TV1	10,3	32,6	2,6	12,8	6,9	26,1	2,2	0,0	7,7	0,0	15,7	21,1	15,8
TV2	0,3	2,3	0,0	0,0	1,7	0,0	0,0	0,0	0,0	0,0	0,0	0,0	0,0
TV3	39,9	9,3	72,6	18,1	19,8	2,9	50,0	33,3	38,5	25,0	16,4	36,8	34,2
Antena-3	11,4	20,9	2,0	21,3	7,8	33,3	2,2	16,7	0,0	0,0	24,3	10,5	2,6
Tele-5	10,9	14,0	3,4	23,4	10,3	13,0	0,0	16,7	23,1	25,0	21,4	13,2	7,9
Cuatro	4,5	2,3	1,7	7,4	12,1	7,2	4,3	0,0	0,0	0,0	4,3	2,6	2,6
La Sexta	11,1	7,0	3,7	12,8	31,9	8,7	17,4	16,7	15,4	25,0	12,9	2,6	10,5
8tv	3,1	0,0	5,7	1,1	2,6	2,9	2,2	0,0	0,0	0,0	0,7	0,0	5,3
Canal 3-24	5,8	2,3	7,7	3,2	4,3	0,0	19,6	16,7	7,7	25,0	2,1	5,3	7,9
Canal 24 horas	0,8	4,7	0,3	0,0	0,0	1,4	0,0	0,0	0,0	0,0	1,4	0,0	5,3
13TV	0,4	4,7	0,0	0,0	0,0	1,4	0,0	0,0	0,0	0,0	0,0	2,6	0,0
Altres	0,4	0,0	0,3	0,0	0,9	0,0	2,2	0,0	0,0	0,0	0,0	0,0	2,6
No sap	0,9	0,0	0,0	0,0	0,9	2,9	0,0	0,0	7,7	0,0	0,7	5,3	5,3
No contesta	0,1	0,0	0,0	0,0	0,9	0,0	0,0	0,0	0,0	0,0	0,0	0,0	0,0

	RECORD DE VOT CATALANES												
	TOTAL	PP	JxSí	PSC	CSQEP	C's	CUP	Altres	En blanc	Nul	No va votar	NS/NR	NC
<b>P43. SEXE</b>													
Home	<b>48,1</b>	39,1	47,8	39,4	64,8	54,1	54,9	33,3	25,0	50,0	48,6	23,8	44,7
Dona	<b>51,9</b>	60,9	52,2	60,6	35,2	45,9	45,1	66,7	75,0	50,0	51,4	76,2	55,3
<b>P44. EDAT</b>													
De 18 a 24	<b>7,8</b>	0,0	6,7	5,8	7,8	1,4	15,7	22,2	0,0	16,7	15,0	4,8	5,3
De 25 a 34	<b>14,0</b>	4,3	8,3	9,6	23,4	17,6	27,5	22,2	18,8	0,0	20,8	14,3	2,6
De 35 a 49	<b>29,9</b>	23,9	25,8	25,0	39,1	39,2	29,4	44,4	37,5	33,3	32,9	21,4	31,6
De 50 a 64	<b>23,6</b>	32,6	27,2	28,8	18,0	21,6	17,6	11,1	31,3	33,3	16,8	14,3	34,2
65 i més	<b>24,6</b>	39,1	32,0	30,8	11,7	20,3	9,8	0,0	12,5	16,7	14,5	45,2	26,3
<b>P45. LLOC DE NAIXEMENT</b>													
Catalunya	<b>71,2</b>	47,8	90,1	50,0	70,3	44,6	90,2	77,8	81,3	83,3	59,0	57,1	65,8
Resta d'Espanya	<b>22,0</b>	47,8	7,8	40,4	21,9	41,9	9,8	11,1	12,5	16,7	26,6	38,1	26,3
Estranger	<b>6,7</b>	2,2	2,2	9,6	7,8	13,5	0,0	11,1	6,3	0,0	14,5	4,8	7,9
No contesta	<b>0,1</b>	2,2	0,0	0,0	0,0	0,0	0,0	0,0	0,0	0,0	0,0	0,0	0,0
<b>P45-A. EM POT DIR A QUINA COMUNITAT AUTÒNOMA VA NÉIXER?</b>													
<b>Base: Nascut a la resta d'Espanya</b>													
Andalucía	<b>39,5</b>	36,4	37,9	57,1	35,7	29,0	20,0	0,0	0,0	100,0	39,1	31,3	50,0
Aragón	<b>8,2</b>	9,1	6,9	9,5	10,7	3,2	20,0	0,0	50,0	0,0	8,7	0,0	10,0
Asturias, Principado de	<b>2,1</b>	4,5	3,4	0,0	3,6	3,2	0,0	0,0	0,0	0,0	2,2	0,0	0,0
Balears, Illes	<b>1,3</b>	0,0	6,9	0,0	3,6	0,0	0,0	0,0	0,0	0,0	0,0	0,0	0,0
Canarias	<b>0,9</b>	0,0	3,4	0,0	0,0	0,0	0,0	0,0	50,0	0,0	0,0	0,0	0,0
Cantabria	<b>0,4</b>	0,0	0,0	0,0	3,6	0,0	0,0	0,0	0,0	0,0	0,0	0,0	0,0
Castilla - La Mancha	<b>5,6</b>	0,0	6,9	4,8	3,6	9,7	0,0	0,0	0,0	0,0	4,3	12,5	10,0
Castilla y León	<b>9,0</b>	9,1	10,3	2,4	7,1	16,1	0,0	0,0	0,0	0,0	8,7	18,8	10,0
Comunitat Valenciana	<b>7,3</b>	4,5	10,3	9,5	0,0	9,7	0,0	0,0	0,0	0,0	4,3	18,8	10,0
Extremadura	<b>7,3</b>	9,1	10,3	4,8	10,7	6,5	20,0	0,0	0,0	0,0	6,5	6,3	0,0
Galícia	<b>4,7</b>	13,6	0,0	2,4	0,0	6,5	20,0	0,0	0,0	0,0	6,5	0,0	10,0
Madrid, Comunidad de	<b>4,7</b>	0,0	0,0	2,4	14,3	3,2	0,0	0,0	0,0	0,0	8,7	6,3	0,0
Murcia, Región de	<b>3,9</b>	4,5	0,0	7,1	0,0	6,5	0,0	100,0	0,0	0,0	4,3	0,0	0,0
Navarra, Comunidad Foral de	<b>0,9</b>	0,0	0,0	0,0	3,6	3,2	0,0	0,0	0,0	0,0	0,0	0,0	0,0
País Vasco	<b>2,1</b>	4,5	3,4	0,0	0,0	3,2	0,0	0,0	0,0	0,0	4,3	0,0	0,0
Ceuta / Melilla	<b>0,9</b>	4,5	0,0	0,0	3,6	0,0	0,0	0,0	0,0	0,0	0,0	0,0	0,0
No contesta	<b>1,3</b>	0,0	0,0	0,0	0,0	0,0	20,0	0,0	0,0	0,0	2,2	6,3	0,0

	RECORD DE VOT CATALANES												
	TOTAL	PP	JxSí	PSC	CSQEP	C's	CUP	Altres	En blanc	Nul	No va votar	NS/NR	NC
<b>P45-B. EM POT DIR EN QUIN PAÍS VA NÉIXER?</b>													
<b>Base: Nascut a l'estranger</b>													
Marroc	14,1	0,0	0,0	30,0	30,0	0,0	0,0	0,0	0,0	0,0	16,0	0,0	0,0
Colòmbia	9,9	0,0	12,5	0,0	0,0	10,0	0,0	0,0	0,0	0,0	20,0	0,0	0,0
Argentina	9,9	0,0	12,5	0,0	10,0	10,0	0,0	0,0	0,0	0,0	12,0	50,0	0,0
Equador	9,9	0,0	12,5	10,0	10,0	0,0	0,0	0,0	100,0	0,0	12,0	0,0	0,0
Bolívia	8,5	0,0	0,0	10,0	10,0	10,0	0,0	0,0	0,0	0,0	8,0	0,0	33,3
Perú	7,0	0,0	12,5	10,0	0,0	20,0	0,0	0,0	0,0	0,0	4,0	0,0	0,0
República Dominicana	7,0	100,0	0,0	0,0	10,0	10,0	0,0	0,0	0,0	0,0	8,0	0,0	0,0
Veneçuela	7,0	0,0	0,0	0,0	0,0	20,0	0,0	0,0	0,0	0,0	8,0	50,0	0,0
França	5,6	0,0	25,0	10,0	0,0	0,0	0,0	100,0	0,0	0,0	0,0	0,0	0,0
Uruguai	4,2	0,0	12,5	0,0	20,0	0,0	0,0	0,0	0,0	0,0	0,0	0,0	0,0
Cuba	2,8	0,0	0,0	10,0	0,0	10,0	0,0	0,0	0,0	0,0	0,0	0,0	0,0
Andorra	2,8	0,0	0,0	0,0	0,0	0,0	0,0	0,0	0,0	0,0	8,0	0,0	0,0
Pakistan	1,4	0,0	0,0	10,0	0,0	0,0	0,0	0,0	0,0	0,0	0,0	0,0	0,0
Xile	1,4	0,0	0,0	0,0	10,0	0,0	0,0	0,0	0,0	0,0	0,0	0,0	0,0
Dinamarca	1,4	0,0	12,5	0,0	0,0	0,0	0,0	0,0	0,0	0,0	0,0	0,0	0,0
Paraguai	1,4	0,0	0,0	0,0	0,0	0,0	0,0	0,0	0,0	0,0	4,0	0,0	0,0
Suïssa	1,4	0,0	0,0	0,0	0,0	0,0	0,0	0,0	0,0	0,0	0,0	0,0	33,3
Taiwan	1,4	0,0	0,0	0,0	0,0	0,0	0,0	0,0	0,0	0,0	0,0	0,0	33,3
Finlàndia	1,4	0,0	0,0	0,0	0,0	10,0	0,0	0,0	0,0	0,0	0,0	0,0	0,0
Mèxic	1,4	0,0	0,0	10,0	0,0	0,0	0,0	0,0	0,0	0,0	0,0	0,0	0,0
<b>P45-C. ANY D'ARRIBADA A CATALUNYA?</b>													
<b>Base: Nascut fora de Catalunya</b>													
Abans de 1941	1,6	0,0	2,7	3,8	0,0	0,0	0,0	0,0	0,0	0,0	0,0	11,1	0,0
1941-1960	18,1	26,1	18,9	26,9	13,2	19,5	0,0	0,0	33,3	100,0	9,9	16,7	23,1
1961-1970	27,3	43,5	32,4	32,7	26,3	17,1	40,0	0,0	0,0	0,0	23,9	33,3	15,4
1971-1980	10,2	8,7	21,6	7,7	5,3	7,3	40,0	50,0	33,3	0,0	7,0	5,6	15,4
1981-1990	6,6	8,7	10,8	9,6	2,6	7,3	20,0	0,0	0,0	0,0	4,2	0,0	7,7
1991-2000	15,1	4,3	5,4	9,6	21,1	19,5	0,0	50,0	0,0	0,0	23,9	11,1	15,4
2001-2010	16,4	4,3	8,1	7,7	31,6	26,8	0,0	0,0	33,3	0,0	18,3	11,1	23,1
Després del 2010	3,9	4,3	0,0	1,9	0,0	2,4	0,0	0,0	0,0	0,0	11,3	5,6	0,0
No contesta	0,7	0,0	0,0	0,0	0,0	0,0	0,0	0,0	0,0	0,0	1,4	5,6	0,0
<b>P46. NACIONALITAT</b>													
Espanyola	94,6	97,8	98,9	93,3	91,4	89,2	98,0	100,0	93,8	100,0	88,4	95,2	94,7
Espanyola + altres	5,4	2,2	1,1	6,7	8,6	10,8	2,0	0,0	6,3	0,0	11,6	4,8	5,3
<b>P47. LLOC DE NAIXEMENT DELS PARES</b>													
Tots dos a Catalunya	38,2	19,6	64,0	18,3	20,3	14,9	54,9	33,3	31,3	33,3	22,5	26,2	36,8
Tots dos fora de Catalunya	46,5	69,6	18,3	74,0	56,3	75,7	25,5	55,6	37,5	66,7	66,5	54,8	55,3
Un d'ells nascut a Catalunya i l'altre fora	14,8	8,7	17,5	7,7	22,7	9,5	19,6	11,1	31,3	0,0	9,8	19,0	7,9
No contesta	0,5	2,2	0,3	0,0	0,8	0,0	0,0	0,0	0,0	0,0	1,2	0,0	0,0
<b>P48.1. EM PODRIA DIR QUINA ÉS LA SEVA LLENGUA HABITUAL A CASA?</b>													
Principalment català	45,6	17,4	84,4	18,3	18,0	12,2	72,5	22,2	50,0	33,3	16,8	28,6	52,6
Principalment castellà	46,3	76,1	10,8	71,2	69,5	83,8	21,6	77,8	43,8	50,0	71,7	61,9	31,6
Les dues	7,0	4,3	4,8	8,7	11,7	2,7	3,9	0,0	6,3	16,7	9,2	7,1	13,2
Altres	1,1	2,2	0,0	1,9	0,8	1,4	2,0	0,0	0,0	0,0	2,3	2,4	2,6

	RECORD DE VOT CATALANES												
	TOTAL	PP	JxSí	PSC	CSQEP	C's	CUP	Altres	En blanc	Nul	No va votar	NS/NR	NC
<b>P48.2. I A LA FEINA O LLOC D'ESTUDIS?</b>													
Principalment català	27,5	8,7	39,0	10,6	24,2	17,6	52,9	22,2	31,3	50,0	19,7	16,7	23,7
Principalment castellà	16,5	28,3	3,0	21,2	32,8	31,1	13,7	33,3	25,0	0,0	24,3	11,9	7,9
Les dues	12,8	2,2	9,7	13,5	17,2	16,2	11,8	22,2	0,0	33,3	17,3	9,5	18,4
Altres	1,1	0,0	0,5	1,9	1,6	0,0	2,0	0,0	0,0	0,0	2,9	0,0	0,0
No treballa ni estudia	42,0	60,9	47,8	52,9	24,2	35,1	19,6	22,2	43,8	16,7	35,8	61,9	50,0
<b>P48.3 I AMB ELS AMICS?</b>													
Principalment català	37,8	6,5	72,8	8,7	14,8	12,2	56,9	11,1	50,0	33,3	15,0	23,8	34,2
Principalment castellà	38,4	76,1	6,7	61,5	60,2	77,0	11,8	44,4	25,0	16,7	60,1	47,6	26,3
Les dues	23,6	17,4	20,4	29,8	25,0	10,8	31,4	44,4	25,0	50,0	24,3	26,2	39,5
Altres	0,2	0,0	0,0	0,0	0,0	0,0	0,0	0,0	0,0	0,0	0,6	2,4	0,0
<b>P49. I RESPECTE AL CATALÀ, VOSTÈ:</b>													
No l'entén	1,1	2,2	0,0	1,9	0,8	1,4	0,0	0,0	0,0	0,0	2,3	7,1	0,0
L'entén	12,4	43,5	1,1	20,2	11,7	27,0	0,0	0,0	6,3	0,0	21,4	23,8	7,9
El parla	20,4	23,9	18,8	32,7	22,7	23,0	5,9	0,0	25,0	16,7	17,9	26,2	13,2
L'escriu	66,1	30,4	80,1	45,2	64,8	48,6	94,1	100,0	68,8	83,3	58,4	42,9	78,9
<b>P50. EN QUINA DE LES SEGÜENTS SITUACIONS ES TROBA VOSTÈ ACTUALMENT?</b>													
Treballa	53,2	39,1	47,8	45,2	70,3	63,5	76,5	77,8	50,0	66,7	53,8	33,3	47,4
Jubilat o pensionista (anteriorment ha treballat)	27,5	34,8	37,1	31,7	14,8	18,9	11,8	0,0	12,5	16,7	17,3	35,7	44,7
Pensionista (anteriorment no ha treballat)	1,1	4,3	1,3	1,0	0,0	0,0	0,0	0,0	0,0	0,0	0,6	7,1	0,0
Aturat i ha treballat abans	8,0	10,9	5,6	8,7	7,0	9,5	3,9	22,2	31,3	0,0	12,1	4,8	5,3
Aturat i busca la seva primera feina	0,5	0,0	0,5	0,0	0,0	0,0	2,0	0,0	0,0	0,0	1,2	0,0	0,0
Estudiant	4,8	0,0	4,3	1,9	5,5	1,4	3,9	0,0	6,3	16,7	10,4	4,8	2,6
Tasques de la llar (no remunerades)	4,9	10,9	3,2	11,5	2,3	6,8	2,0	0,0	0,0	0,0	4,6	14,3	0,0
<b>P50-A. QUINA ÉS/ERA LA SEVA (ÚLTIMA) OCUPACIÓ O OFICI (O LA DEL CAP DE FAMÍLIA)? ÉS A DIR, EN QUÈ CONSISTEIX / CONSISTIA ESPECÍFICAMENT LA SEVA FEINA?</b>													
<b>Base: Respon sobre situació</b>													
Directiu o gerent	2,1	0,0	2,7	1,9	0,8	5,4	2,0	0,0	0,0	0,0	1,7	0,0	2,6
Professional o tècnic	31,7	13,0	39,2	16,3	35,9	33,8	54,9	33,3	25,0	33,3	22,5	19,0	31,6
Empresari de la indústria, la construcció o els serveis	2,1	2,2	2,7	2,9	0,8	0,0	2,0	0,0	6,3	16,7	1,2	2,4	2,6
Empleat d'oficina o administratiu	10,5	8,7	14,2	9,6	8,6	5,4	7,8	22,2	6,3	0,0	7,5	4,8	18,4
Empleat de comerç	6,3	4,3	6,5	4,8	9,4	5,4	2,0	11,1	6,3	0,0	7,5	4,8	5,3
Treballador dels serveis	17,7	30,4	9,4	21,2	14,8	18,9	19,6	33,3	43,8	33,3	26,0	26,2	13,2
Agricultor, ramader o pescador	1,9	2,2	2,7	0,0	0,8	0,0	0,0	0,0	6,3	0,0	1,7	7,1	2,6
Treballador manual qualificat de la indústria o la construcció	15,8	17,4	14,8	18,3	12,5	17,6	5,9	0,0	0,0	16,7	20,2	28,6	13,2
Treballador manual no qualificat de la indústria o la construcció	10,5	15,2	7,3	25,0	15,6	13,5	5,9	0,0	6,3	0,0	7,5	7,1	2,6
No sap	0,1	0,0	0,0	0,0	0,0	0,0	0,0	0,0	0,0	0,0	0,6	0,0	0,0
No contesta	1,4	6,5	0,5	0,0	0,8	0,0	0,0	0,0	0,0	0,0	3,5	0,0	7,9

RECORD DE VOT CATALANES													
TOTAL	PP	JxSí	PSC	CSQEP	C's	CUP	Altres	En blanc	Nul	No va votar	NS/NR	NC	

P50-B. VOSTÈ (O EL CAP DE FAMÍLIA O EL SUSTENTADOR PRINCIPAL) TREBALLA/TREBALLAVA COM...

Base: Respon sobre situació													
Assalariat fix	63,6	63,0	63,7	74,0	64,8	68,9	70,6	33,3	68,8	66,7	50,9	59,5	78,9
Assalariat eventual	16,1	13,0	10,8	16,3	16,4	9,5	17,6	55,6	12,5	0,0	29,5	26,2	5,3
Empresari o professional amb assalariats	5,5	6,5	8,1	4,8	2,3	5,4	3,9	0,0	12,5	0,0	4,0	2,4	2,6
Professional o treballador autònom (sense assalariats)	12,9	13,0	16,4	3,8	15,6	14,9	5,9	11,1	6,3	33,3	11,6	11,9	7,9
Ajuda familiar (sense remuneració reglamentada a l'empresa o negoci familiar)	0,2	0,0	0,0	1,0	0,0	1,4	0,0	0,0	0,0	0,0	0,0	0,0	0,0
Membre d'una cooperativa	0,2	0,0	0,3	0,0	0,8	0,0	0,0	0,0	0,0	0,0	0,0	0,0	0,0
No sap	0,1	0,0	0,0	0,0	0,0	0,0	0,0	0,0	0,0	0,0	0,6	0,0	0,0
No contesta	1,3	4,3	0,8	0,0	0,0	0,0	2,0	0,0	0,0	0,0	3,5	0,0	5,3

P50-C. TREBALLA VOSTÈ (O EL CAP DE FAMÍLIA) A L'ADMINISTRACIÓ PÚBLICA, A UNA EMPRESA PÚBLICA, A UNA EMPRESA PRIVADA, A UNA ORGANITZACIÓ PRIVADA SENSE ÀNIM DE LUCRE O AL SERVEI DOMÈSTIC?

Base: Respon sobre situació													
Administració pública	12,2	19,6	12,9	8,7	12,5	14,9	21,6	0,0	12,5	16,7	9,2	9,5	5,3
Empresa pública	4,5	0,0	5,4	1,0	5,5	2,7	9,8	0,0	6,3	16,7	3,5	4,8	7,9
Empresa privada	79,9	73,9	79,8	85,6	81,3	82,4	66,7	100,0	75,0	66,7	79,8	81,0	78,9
Organització sense ànim de lucre	0,2	0,0	0,5	0,0	0,0	0,0	0,0	0,0	0,0	0,0	0,0	0,0	0,0
Servei domèstic	1,8	2,2	0,8	4,8	0,8	0,0	0,0	0,0	6,3	0,0	3,5	4,8	0,0
No sap	0,1	0,0	0,0	0,0	0,0	0,0	0,0	0,0	0,0	0,0	0,6	0,0	0,0
No contesta	1,3	4,3	0,5	0,0	0,0	0,0	2,0	0,0	0,0	0,0	3,5	0,0	7,9

P50-D. A QUINA ACTIVITAT ES DEDICA PRINCIPALMENT L'EMPRESA O ORGANITZACIÓ ON VOSTÈ (O EL CAP DE FAMÍLIA) TREBALLA/TREBALLAVA?

Base: Respon sobre situació													
Agricultura, ramaderia i pesca	1,9	2,2	2,7	0,0	0,8	0,0	2,0	0,0	6,3	0,0	1,7	7,1	0,0
Indústria	19,1	15,2	18,8	26,9	20,3	23,0	5,9	22,2	12,5	16,7	15,6	26,2	21,1
Construcció	5,4	4,3	6,5	4,8	3,9	2,7	0,0	0,0	0,0	0,0	8,7	4,8	5,3
Serveis	72,0	73,9	71,5	68,3	75,0	73,0	90,2	77,8	81,3	83,3	69,9	61,9	63,2
No sap	0,3	0,0	0,0	0,0	0,0	1,4	0,0	0,0	0,0	0,0	0,6	0,0	2,6
No contesta	1,3	4,3	0,5	0,0	0,0	0,0	2,0	0,0	0,0	0,0	3,5	0,0	7,9

P50-D.1. QUIN TIPUS DE SERVEIS OFEREIX L'EMPRESA?

Base: Empresa de serveis													
Educació, sanitat i serveis socials	26,3	14,7	29,7	18,3	27,1	24,1	41,3	14,3	15,4	40,0	22,3	26,9	29,2
Serveis financers o a empreses	14,3	17,6	14,3	18,3	13,5	22,2	13,0	28,6	15,4	0,0	8,3	3,8	25,0
Serveis personals o al consumidor	54,8	64,7	49,2	63,4	52,1	53,7	43,5	57,1	61,5	60,0	66,9	61,5	37,5
Serveis administratius	4,5	0,0	6,8	0,0	7,3	0,0	2,2	0,0	7,7	0,0	2,5	7,7	8,3
No contesta	0,1	2,9	0,0	0,0	0,0	0,0	0,0	0,0	0,0	0,0	0,0	0,0	0,0

RECORD DE VOT CATALANES

	TOTAL	PP	JxSí	PSC	CSQEP	C's	CUP	Altres	En blanc	Nul	No va votar	NS/NR	NC
<b>P51. HA ANAT VOSTÈ A L'ESCOLA O HA CURSAT ALGUN TIPUS D'ESTUDIS?</b>													
No, és analfabet	0,4	0,0	0,0	0,0	0,0	0,0	0,0	0,0	0,0	0,0	1,7	2,4	0,0
No, però sap llegir i escriure	0,9	0,0	1,1	2,9	0,8	0,0	0,0	0,0	0,0	0,0	1,2	0,0	0,0
Sí, ha anat a l'escola	98,6	100,0	98,9	97,1	99,2	100,0	100,0	100,0	100,0	100,0	96,5	97,6	100,0
No contesta	0,1	0,0	0,0	0,0	0,0	0,0	0,0	0,0	0,0	0,0	0,6	0,0	0,0

P51-A. QUINS SÓN ELS ESTUDIS DE NIVELL OFICIAL MÉS ALT QUE VOSTÈ HA CURSAT I HA ACABAT?

<b>Base: Ha anat a l'escola</b>													
Menys de 5 anys d'escolarització	1,4	2,2	1,4	3,0	0,8	2,7	0,0	0,0	0,0	0,0	0,6	4,9	0,0
Educació primària	14,2	28,3	13,3	26,7	7,1	10,8	0,0	0,0	6,3	16,7	11,4	36,6	15,8
ESO, Batxiller elemental o EGB	21,1	34,8	12,5	29,7	17,3	24,3	11,8	22,2	25,0	16,7	35,3	14,6	26,3
FP grau mig	8,7	8,7	8,4	8,9	11,8	9,5	5,9	22,2	6,3	0,0	9,0	9,8	0,0
Batxillerat LOGSE / BUP / COU	14,3	2,2	16,0	10,9	15,0	4,1	21,6	33,3	6,3	33,3	16,2	9,8	21,1
FP grau superior	10,1	6,5	10,9	5,0	16,5	6,8	11,8	0,0	31,3	16,7	7,8	7,3	7,9
Arquitecte/Enginyer Tècnic	1,1	2,2	1,1	1,0	0,8	0,0	2,0	11,1	0,0	0,0	1,2	0,0	2,6
Diplomat	7,8	6,5	11,1	3,0	7,1	8,1	9,8	11,1	12,5	0,0	5,4	2,4	2,6
Arquitecte/Enginyer Superior	0,7	0,0	1,1	0,0	0,8	1,4	2,0	0,0	0,0	0,0	0,0	0,0	0,0
Grau	2,1	0,0	2,4	0,0	2,4	2,7	7,8	0,0	0,0	16,7	0,6	4,9	0,0
Llicenciatura	12,3	8,7	14,7	9,9	11,0	18,9	19,6	0,0	6,3	0,0	6,6	7,3	18,4
Màster oficial	4,2	0,0	4,9	2,0	5,5	6,8	7,8	0,0	6,3	0,0	3,6	2,4	0,0
Doctorat	1,5	0,0	1,4	0,0	2,4	4,1	0,0	0,0	0,0	0,0	1,8	0,0	5,3
Altres estudis de postgrau o especialització	0,3	0,0	0,5	0,0	0,8	0,0	0,0	0,0	0,0	0,0	0,0	0,0	0,0
No contesta	0,3	0,0	0,3	0,0	0,8	0,0	0,0	0,0	0,0	0,0	0,6	0,0	0,0

P52. EN QUINA D'AQUESTES SITUACIONS SE SITUARIA VOSTÈ? CONSIDERO QUE SÓC DE CLASSE:

Alta	0,2	0,0	0,3	0,0	0,0	0,0	0,0	0,0	0,0	0,0	0,6	0,0	0,0
Mitja-alta	5,9	4,3	7,3	4,8	2,3	8,1	9,8	11,1	0,0	0,0	7,5	0,0	2,6
Mitja	57,1	69,6	65,3	43,3	53,9	54,1	49,0	55,6	62,5	66,7	49,1	52,4	65,8
Mitja-baixa	29,2	17,4	23,9	42,3	32,8	31,1	33,3	33,3	18,8	16,7	31,2	33,3	28,9
Baixa	7,0	8,7	3,0	8,7	10,2	6,8	7,8	0,0	12,5	16,7	11,0	11,9	2,6
No sap	0,2	0,0	0,0	1,0	0,0	0,0	0,0	0,0	6,3	0,0	0,0	0,0	0,0
No contesta	0,4	0,0	0,3	0,0	0,8	0,0	0,0	0,0	0,0	0,0	0,6	2,4	0,0

P53. PROVÍNCIA

Barcelona	74,0	84,8	68,3	73,1	88,3	75,7	82,4	100,0	50,0	83,3	72,3	69,0	73,7
Girona	9,4	4,3	15,1	3,8	4,7	2,7	9,8	0,0	18,8	16,7	6,9	9,5	13,2
Lleida	5,9	10,9	7,0	8,7	2,3	4,1	5,9	0,0	12,5	0,0	4,6	4,8	2,6
Tarragona	10,7	0,0	9,7	14,4	4,7	17,6	2,0	0,0	18,8	0,0	16,2	16,7	10,5

P54. DIMENSIÓ DEL MUNICIPI

Dimensió 1 (Fins a 2.000 hab.)	4,9	4,3	7,8	1,9	0,8	4,1	3,9	0,0	6,3	0,0	3,5	9,5	5,3
Dimensió 2 (De 2.001 a 10.000 hab.)	14,1	13,0	18,8	7,7	11,7	6,8	9,8	0,0	0,0	16,7	15,6	19,0	10,5
Dimensió 3 (De 10.001 a 50.000 hab.)	26,9	17,4	23,4	38,5	25,0	32,4	33,3	44,4	18,8	16,7	27,2	23,8	31,6
Dimensió 4 (De 50.001 a 150.000 hab.)	20,4	21,7	20,2	22,1	18,0	20,3	15,7	22,2	31,3	16,7	22,5	21,4	15,8
Dimensió 5 (De 150.001 a un milió d'hab.)	11,9	19,6	8,1	10,6	15,6	14,9	15,7	11,1	12,5	0,0	12,1	9,5	23,7
Dimensió 6 (Més d'un milió d'hab.)	21,8	23,9	21,8	19,2	28,9	21,6	21,6	22,2	31,3	50,0	19,1	16,7	13,2

	RECORD DE VOT CATALANES												
	TOTAL	PP	JxSí	PSC	CSQEP	C's	CUP	Altres	En blanc	Nul	No va votar	NS/NR	NC
<b>P55. DISTRICTE</b>													
<b>Base Barcelona ciutat</b>													
Ciutat Vella	<b>4,3</b>	9,1	0,0	5,0	8,1	6,3	9,1	0,0	20,0	0,0	3,0	14,3	0,0
Eixample	<b>16,5</b>	0,0	27,2	5,0	5,4	31,3	18,2	0,0	0,0	0,0	12,1	14,3	20,0
Sants-Montjuïc	<b>11,3</b>	27,3	8,6	5,0	16,2	6,3	9,1	0,0	0,0	33,3	15,2	14,3	0,0
Les Corts	<b>5,6</b>	9,1	2,5	15,0	0,0	6,3	0,0	0,0	0,0	0,0	18,2	0,0	0,0
Sarrià-Sant Gervasi	<b>8,2</b>	18,2	7,4	15,0	8,1	6,3	0,0	50,0	0,0	0,0	6,1	0,0	20,0
Gràcia	<b>7,4</b>	0,0	12,3	5,0	5,4	6,3	0,0	0,0	0,0	0,0	9,1	0,0	0,0
Horta-Guinardó	<b>11,3</b>	9,1	16,0	10,0	8,1	0,0	18,2	0,0	20,0	0,0	12,1	0,0	0,0
Nou Barris	<b>10,4</b>	9,1	3,7	10,0	21,6	6,3	9,1	0,0	40,0	66,7	9,1	14,3	0,0
Sant Andreu	<b>10,0</b>	0,0	14,8	10,0	2,7	6,3	27,3	0,0	20,0	0,0	6,1	14,3	0,0
Sant Martí	<b>15,2</b>	18,2	7,4	20,0	24,3	25,0	9,1	50,0	0,0	0,0	9,1	28,6	60,0



## 5. QÜESTIONARI

BON DIA/TARDA: EM DIC ... I COL·LABORO AMB "GESOP", GABINET D'ESTUDIS SOCIALS I OPINIÓ PÚBLICA. ESTEM REALITZANT UNA ENQUESTA A DIFERENTS MUNICIPIS, PER TAL DE CONÈIXER L'OPINIÓ DELS CIUTADANS AL VOLTANT DE DIFERENTS ASPECTES DE L'ACTUALITAT POLÍTICA. PER AIXÒ LI PREGO QUE CONTESTI UNES PREGUNTES. GRÀCIES PER LA SEVA COL·LABORACIÓ.

Hora                      Minuts

HORA D'INICI:

ID.- PREFEREIX QUE LI FACI L'ENTREVISTA EN CATALÀ O EN CASTELLÀ?

Català..... 1

Castellà..... 2

0.- VOSTÈ ESTÀ EMPADRONAT EN AQUEST MUNICIPI?

→ Sí ..... 1

↓ No ..... 2 (Fi entrevista)

1.- PER COMENÇAR, EM PODRIA DIR COM LI HAN ANAT LES COSES PERSONALMENT DURANT L'ÚLTIM ANY? -Llegir possibilitats-

Molt bé ..... 1

Bé ..... 2

Ni bé ni malament..... 3

Malament..... 4

Molt malament..... 5

(NO LLEGIR) NS ..... 8

(NO LLEGIR) NC ..... 9

2.- EN ELS ÚLTIMS DOS ANYS, VOSTÈ CREU QUE ESPANYA HA MILLORAT O BÉ HA EMPITJORAT? I CATALUNYA?

	<u>Espanya</u>	<u>Catalunya</u>
Ha millorat.....	1	1
(NO LLEGIR) Està igual.....	2	2
Ha empitjorat.....	3	3
(NO LLEGIR) NS.....	8	8
(NO LLEGIR) NC.....	9	9

3.- I EN ELS PROPERS DOS ANYS, VOSTÈ CREU QUE ESPANYA MILLORARÀ O BÉ EMPITJORARÀ? I CATALUNYA?

	<u>Espanya</u>	<u>Catalunya</u>
Millorarà.....	1	1
(NO LLEGIR) Continuarà igual.....	2	2
Empitjorarà.....	3	3
(NO LLEGIR) NS.....	8	8
(NO LLEGIR) NC.....	9	9

4.- COM QUALIFICARIA L'ACTUAL SITUACIÓ POLÍTICA A ESPANYA? I A CATALUNYA? -Llegir possibilitats-

	<u>Espanya</u>	<u>Catalunya</u>
Molt bona.....	1	1
Bona.....	2	2
Regular.....	3	3
Dolenta.....	4	4
Molt dolenta.....	5	5
(NO LLEGIR) NS.....	8	8
(NO LLEGIR) NC.....	9	9

5.- I PEL QUE FA A LA SITUACIÓ ECONÒMICA D'ESPANYA, COM LA QUALIFICARIA VOSTÈ? I LA DE CATALUNYA? -Llegir possibilitats-

	<u>Espanya</u>	<u>Catalunya</u>
Molt bona.....	1	1
Bona.....	2	2
Regular.....	3	3
Dolenta.....	4	4
Molt dolenta.....	5	5
(NO LLEGIR) NS.....	8	8
(NO LLEGIR) NC.....	9	9

6.- EM PODRIA DIR SI A VOSTÈ LA POLÍTICA LI INTERESSA MOLT, BASTANT, POC O GENS?

Molt..... 1

Bastant..... 2

Poc..... 3

Gens..... 4

(NO LLEGIR) NS..... 8

(NO LLEGIR) NC..... 9

7.- I CONCRETAMENT, DIRIA QUE LA POLÍTICA ESPANYOLA LI INTERESSA MOLT, BASTANT, POC O GENS? I LA POLÍTICA CATALANA?

	<u>Espanyola</u>	<u>Catalana</u>
Molt.....	1	1
Bastant.....	2	2
Poc.....	3	3
Gens.....	4	4
(NO LLEGIR) NS.....	8	8
(NO LLEGIR) NC.....	9	9

8.- AMB QUINA FREQUÈNCIA DIRIA VOSTÈ QUE PARLA O DISCUTEIX DE POLÍTICA AMB ALTRES PERSONES? -Llegir possibilitats-

Sovint..... 1

Algunes vegades..... 2

Rarament..... 3

Mai..... 4

(NO LLEGIR) NS..... 8

(NO LLEGIR) NC..... 9

9.- PUNTUÏ DE 0 A 10 LA VALORACIÓ QUE LI MEREIX L'ACTUACIÓ DE LES SEGÜENTS INSTITUCIONS (on 0 és la valoració més baixa i 10 la màxima). -Rotar-

	0-10	NS	NC
Església Catòlica.....	<input type="text"/>	98	99
Tribunals de Justícia.....	<input type="text"/>	98	99
Administració Pública.....	<input type="text"/>	98	99
Ajuntament.....	<input type="text"/>	98	99
Diputació.....	<input type="text"/>	98	99
Govern de la Generalitat.....	<input type="text"/>	98	99
Govern Central.....	<input type="text"/>	98	99
Unió Europea.....	<input type="text"/>	98	99
Sindicats.....	<input type="text"/>	98	99
Partits polítics.....	<input type="text"/>	98	99
Exèrcit.....	<input type="text"/>	98	99
Cossos de Seguretat de l'Estat.....	<input type="text"/>	98	99
Mossos d'Esquadra.....	<input type="text"/>	98	99
Organitzacions empresarials.....	<input type="text"/>	98	99
Banca.....	<input type="text"/>	98	99

10.- COM QUALIFICARIA LA GESTIÓ DEL GOVERN DE LA GENERALITAT? I LA DEL GOVERN CENTRAL? I LA DE LA DIPUTACIÓ? I LA DEL SEU AJUNTAMENT? -Llegir possibilitats-

	<u>Gener.</u>	<u>G.central</u>	<u>Diputació</u>	<u>Ajuntam.</u>
Molt bona.....	1	1	1	1
Bona.....	2	2	2	2
Normal.....	3	3	3	3
Dolenta.....	4	4	4	4
Molt dolenta.....	5	5	5	5
(NO LLEGIR) NS.....	8	8	8	8
(NO LLEGIR) NC.....	9	9	9	9

11.- EM PODRIA DIR PER QUIN PARTIT TÉ MÉS SIMPATIA O CONSIDERA QUE ÉS MÉS PROPER A LES SEVES IDEES? -Espontània-

PP.....	01
PDC (CDC).....	02
ERC.....	03
PSC (PSOE).....	04
ICV.....	05
EUiA (IU).....	06
C's.....	07
CUP.....	08
Podem (Podemos).....	09
Altres.....	95
Cap.....	97
NS.....	98
NC.....	99

(especificar)

12.- ARA LI LLEGIRÉ UNA LLISTA DE PARTITS. EM POT DIR, PER CADASCUN D'ELLS SI VOSTÈ S'HI SENT MOLT PROPER, BASTANT PROPER, NI PROPER NI DISTANT, BASTANT DISTANT O MOLT DISTANT? **-Rotar-**

	Molt Prop	Bast. prop	Ni prop ni dist.	Bast. dist.	Molt distant	NS	NC
EUiA-IU	1	2	3	4	5	8	9
ICV	1	2	3	4	5	8	9
PSC-PSOE	1	2	3	4	5	8	9
ERC	1	2	3	4	5	8	9
PDC (CDC)	1	2	3	4	5	8	9
PP	1	2	3	4	5	8	9
C's	1	2	3	4	5	8	9
CUP	1	2	3	4	5	8	9
Podem (Podemos)	1	2	3	4	5	8	9

13.- QUIN PARTIT CREU QUE DEFENSA MILLOR ELS INTERESSOS DELS ESPANYOLS? I DELS CATALANS? I DEL SEU MUNICIPI? I DE LA GENT COM VOSTÈ? **-Espontània-**

	Espanyol	Catalans	Municipi	Entrevistat
PP	01	01	01	01
PDC (CDC)	02	02	02	02
ERC	03	03	03	03
PSC (PSOE)	04	04	04	04
ICV	05	05	05	05
EUiA (IU)	06	06	06	06
C's	07	07	07	07
CUP	08	08	08	08
Podem (Podemos)	09	09	09	09
BeC	10	10	10	10
Altres	95	95	95	95
Cap	97	97	97	97
NS	98	98	98	98
NC	99	99	99	99

14.- DELS DIFERENTS TIPUS D'ELECCIONS (AUTONÒMIQUES, GENERALS, MUNICIPALS I EUROPEES), QUINA ÉS PER A VOSTÈ LA MÉS IMPORTANT?

Autonòmiques	1
Generals	2
Municipals	3
Europees	4
(NO LLEGIR) Totes igual	5
(NO LLEGIR) Cap	6
(NO LLEGIR) NS	8
(NO LLEGIR) NC	9

15.- QUAN SE CELEBREN ELECCIONS, QUÈ TÉ MÉS EN COMPTE VOSTÈ A L'HORA DE DECIDIR EL SEU VOT: EL CANDIDAT O EL PARTIT?

El candidat	1
El partit	2
(NO LLEGIR) Cap d'aquests	3
(NO LLEGIR) Altres	4
(NO LLEGIR) Tots dos	5
(NO LLEGIR) NS	8
(NO LLEGIR) NC	9

16.- DELS SEGÜENTS POLÍTICS QUE LI CITARÉ A CONTINUACIÓ, DIGUI'M PER A CADASCUN D'ELLS SI ELS CONEIX I PUNTEU DE 0 A 10 LA VALORACIÓ QUE LI MEREIX LA SEVA ACTUACIÓ (essent 0 la puntuació més baixa i 10 la màxima). **-Rotar-**

	0-10	No coneix	NS	NC
Pablo Iglesias	<input type="text"/>	11	98	99
Mariano Rajoy	<input type="text"/>	11	98	99
Albert Rivera	<input type="text"/>	11	98	99
Pedro Sánchez	<input type="text"/>	11	98	99

17.- I D'AQUESTS, A QUI PREFERIRIA COM A PROPER PRESIDENT DEL GOVERN ESPANYOL? **-Llegir possibilitats rotant-**

Pablo Iglesias	1
Mariano Rajoy	2
Albert Rivera	3
Pedro Sánchez	4
(NO LLEGIR) Li és igual	93
(NO LLEGIR) Cap d'aquests	94
(NO LLEGIR) Altres respostes	95
(NO LLEGIR) NS	98
(NO LLEGIR) NC	99

18.- **-Només pels espanyols-** SI EN AQUESTS MOMENTS SE CELEBRESSIN ELECCIONS GENERALS PER ELEGIR EL GOVERN ESPANYOL, A QUIN PARTIT VOTARIA? **-Espontània-**

PP	1
PDC (CDC)	2
ERC	3
PSC (PSOE)	4
En Comú Podem	
(Podem + ICV + EUiA (IU) + BeC)	5
C's	6
Altres	20
En blanc	21
Nul	22
No votaria	23
No sap	98
No contesta	99

19.- **-Només pels espanyols-** I EM POT DIR A QUIN PARTIT VA VOTAR A LES DARRERES ELECCIONS GENERALS, LES DEL PASSAT MES DE JUNY? **-Espontània-**

PP	1
CDC (PDC)	2
ERC	3
PSC (PSOE)	4
En Comú Podem	
(Podem + ICV + EUiA (IU) + BeC)	5
C's	6
Altres	20
En blanc	21
Nul	22
No va votar	23
No tenia edat per votar	24
No tenia la nacionalitat per votar	25
No sap / No recorda	98
No contesta	99

20.- **-Només pels espanyols-** I A LES ANTERIORS ELECCIONS GENERALS DE DESEMBRE DE L'ANY PASSAT? **-Espontània-**

PP	1
DiL (CDC) (PDC)	2
ERC	3
PSC (PSOE)	4
En Comú Podem	
(Podem + ICV + EUiA (IU) + BeC)	5
C's	6
Altres	20
En blanc	21
Nul	22
No va votar	23
No tenia edat per votar	24
No tenia la nacionalitat per votar	25
No sap / No recorda	98
No contesta	99

21.- RESPECTE A L'ESTAT ESPANYOL, VOSTÈ CREU QUE CATALUNYA HAURIA DE SER: **-Llegir possibilitats-**

Una regió d'Espanya	1
Una comunitat autònoma d'Espanya	2
Un estat d'una Espanya federal	3
Un estat independent	4
(NO LLEGIR) Altres	5
(NO LLEGIR) NS	8
(NO LLEGIR) NC	9

22.- I PER VOSTÈ PERSONALMENT AQUEST DEBAT AL VOLTANT DE LA FORMA DE L'ESTAT ÉS MOLT, BASTANT, POC O GENS IMPORTANT:

Molt important	1
Bastant important	2
Poc important	3
Gens important	4
(NO LLEGIR) NS	8
(NO LLEGIR) NC	9

23.- MÉS CONCRETAMENT, SI DEMÀ ES FES UN REFERÈNDUM PER DECIDIR LA INDEPENDÈNCIA DE CATALUNYA, VOSTÈ QUÈ FARIA? **-Llegir possibilitats-**

Votaria a favor de la independència	1
Votaria en contra de la independència	2
S'abstindria / No aniria a votar	3
(NO LLEGIR) Votaria en blanc	4
(NO LLEGIR) Votaria nul	5
(NO LLEGIR) NS	8
(NO LLEGIR) NC	9

24.- COM LI AGRADARIA QUE ACABÉS EL «PROCÉS SOBIRANISTA»? **-Llegir opcions-**

Amb la independència de Catalunya	1
Amb un acord amb Espanya per dotar Catalunya de més autogovern	2
Que s'abandonés el procés	3
(NO LLEGIR) No sap	8
(NO LLEGIR) No contesta	9

25.- I COM CREU VOSTÈ QUE S'ACABARÀ EL «PROCÉS SOBIRANISTA»? -Llegir opcions-

Amb la independència de Catalunya..... 1  
 Amb un acord amb Espanya per dotar Catalunya de més autogovern ..2  
 Amb l'abandonament del procés .....3  
 (NO LLEGIR) No sap .....8  
 (NO LLEGIR) No contesta .....9

26.- ARA LI LLEGIRÉ ELS NOMS D'UNA SÈRIE DE LÍDERS POLÍTICS CATALANS. DIGUI'M SI ELS CONEIX, I EN AQUEST CAS PUNTEJ DE 0 A 10 LA VALORACIÓ QUE LI MEREIX LA SEVA ACTUACIÓ (essent 0 la puntuació més baixa i 10 la màxima). -Rotar-

	0-10	No coneix	NS	NC
Inés Arrimadas.....	<input type="text"/>	11	98	99
Ada Colau.....	<input type="text"/>	11	98	99
Xavier Domènech.....	<input type="text"/>	11	98	99
Anna Gabriel.....	<input type="text"/>	11	98	99
Xavier Garcia Albiol.....	<input type="text"/>	11	98	99
Francesc Homs.....	<input type="text"/>	11	98	99
Miquel Iceta.....	<input type="text"/>	11	98	99
Oriol Junqueras.....	<input type="text"/>	11	98	99
Carles Puigdemont.....	<input type="text"/>	11	98	99
Gabriel Rufián.....	<input type="text"/>	11	98	99

27.- -Només pels espanyols- SI ARA SE CELEBRESSIN ELECCIONS CATALANES, A QUIN PARTIT VOTARIA? -Espontània-

PP.....	1		
PDC (CDC).....	2		
ERC.....	3		
PSC (PSOE).....	4		
En Comú Podem / Catalunya sí que es pot (Podem + ICV + EUiA (IU) + BeC).....	5		
C's.....	6		
CUP.....	7		
Altres.....	20	(especificar)	
En blanc.....	21		
Nul.....	22		
No votaria.....	23		
No sap.....	98		
No contesta.....	99		

28.- -Només pels espanyols- I EM PODRIA DIR A QUIN PARTIT VA VOTAR A LES DARRERES ELECCIONS CATALANES, LES DE SETEMBRE DE L'ANY PASSAT? -Espontània-

PP.....	1		
JxSí (CDC + ERC).....	8		
PSC (PSOE).....	4		
Catalunya sí que es pot (Podem + ICV + EUiA (IU)).....	5		
C's.....	6		
CUP.....	7		
Altres.....	20	(especificar)	
En blanc.....	21		
Nul.....	22		
No va votar.....	23		
No tenia edat per votar.....	24		
No tenia la nacionalitat per votar.....	25		
No sap / No recorda.....	98		
No contesta.....	99		

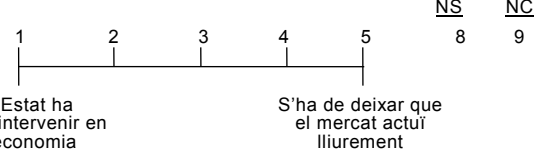
29.- -Només pels espanyols- SI EN AQUESTS MOMENTS SE CELEBRESSIN ELECCIONS MUNICIPALS, EM POT DIR A QUIN PARTIT VOTARIA?

PP.....	1		
PDC (CDC).....	2		
ERC.....	3		
PSC (PSOE).....	4		
ICV-EUiA (IU).....	5		
Podem (Podemos).....	6		
BeC.....	7		
C's.....	8		
CUP.....	9		
Altres.....	20	(especificar)	
En blanc.....	21		
Nul.....	22		
No votaria.....	23		
No sap.....	98		
No contesta.....	99		

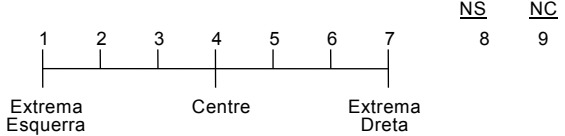
30.- -Només pels espanyols- I A QUIN PARTIT VA VOTAR A LES ÚLTIMES ELECCIONS MUNICIPALS, LES DE MAIG DE L'ANY PASSAT? -Espontània-

PP.....	1		
CiU.....	2		
ERC.....	3		
PSC (PSOE).....	4		
ICV-EUiA (IU).....	5		
Podem (Podemos).....	6		
BeC.....	7		
C's.....	8		
CUP.....	9		
Altres.....	20	(especificar)	
En blanc.....	21		
Nul.....	22		
No va votar.....	23		
No tenia edat per votar.....	24		
No tenia la nacionalitat per votar.....	25		
No sap / No recorda.....	98		
No contesta.....	99		

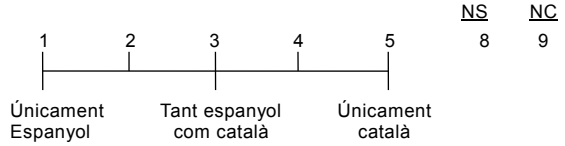
31.- (MOSTREU TARGETA 1) PEL QUE FA A L'ECONOMIA, DE LA SEGÜENT ESCALA QUE LI PRESENTARÉ A CONTINUACIÓ, EN QUIN PUNT SE SITUARIA VOSTÈ?



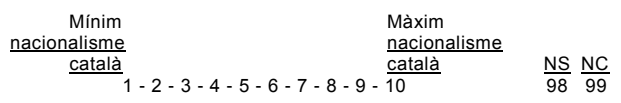
32.- (MOSTREU TARGETA 2) DE LA SEGÜENT ESCALA QUE LI PRESENTARÉ A CONTINUACIÓ, EN QUIN PUNT SE SITUARIA VOSTÈ?



33.- (MOSTREU TARGETA 3) I DE L'ESCALA SEGÜENT, EN QUIN PUNT SE SITUARIA VOSTÈ?



34.- (MOSTREU TARGETA 4) EN RELACIÓ AL SENTIMENT NACIONALISTA, PODRIA DIR-ME SI US PLAU ON ES COL·LOCARIA VOSTÈ EN UNA ESCALA D'1 A 10, EN LA QUAL L'1 SIGNIFICA EL MÍNIM GRAU DE NACIONALISME CATALÀ I EL 10 EL MÀXIM GRAU DE NACIONALISME CATALÀ?



35.- EM PODRIA DIR SI SE SENT MOLT, BASTANT, POC O GENS PROPER A:

	Molt	Bastant	Poc	Gens	NS	NC
Europa.....	1	2	3	4	8	9
Espanya.....	1	2	3	4	8	9
Catalunya.....	1	2	3	4	8	9
La seva província.....	1	2	3	4	8	9
El seu municipi ...	1	2	3	4	8	9

36.- (MOSTRAR TARGETA 5) ARA ENS AGRADARIA CONÈIXER LES SEVES OPINIONS SOBRE EL SISTEMA POLÍTIC. DIGUI'M SI US PLAU AMB QUINA DE LES SEGÜENT FRASES VOSTÈ ESTÀ MÉS D'ACORD.

La democràcia és preferible a qualsevol altra forma de govern.....	1
En algunes circumstàncies un règim autoritari, una dictadura, pot ser preferible al sistema democràtic.....	2
A la gent com jo li és igual un règim que un altre.....	3
(NO LLEGIR) NS.....	8
(NO LLEGIR) NC.....	9

37.- EN GENERAL, VOSTÈ ESTÀ MOLT, BASTANT, POC O GENS SATISFET AMB EL FUNCIONAMENT DE LA NOSTRA DEMOCRÀCIA?

Molt satisfet.....	1
Bastant satisfet.....	2
Poc satisfet.....	3
Gens satisfet.....	4
(NO LLEGIR) NS.....	8
(NO LLEGIR) NC.....	9

38.- ARA LI LLEGIRÉ UNES FRASES QUE DE VEGADES LA GENT UTILITZA QUAN PARLA DE POLÍTICA. DIGU'IM SI US PLAU SI VOSTÈ HI ESTÀ MÉS AVIAT D'ACORD O MÉS AVIAT EN DESACORD. **-Rotant-**

D'acord Desac NS NC

- Els partits polítics només serveixen per dividir la gent ..... 1 ..... 2 ..... 8 ..... 9
- Els polítics es critiquen molt entre ells, però en realitat tots són iguals ..... 1 ..... 2 ..... 8 ..... 9
- Els partits són necessaris per defensar els interessos dels diferents grups i classes socials... 1 ..... 2 ..... 8 ..... 9
- Generalment la política sembla tan complicada que la gent com jo no pot entendre el que passa 1 ..... 2 ..... 8 ..... 9
- El vot és l'única forma de que la gent com jo pugui influir en el que fa el govern ..... 1 ..... 2 ..... 8 ..... 9
- Els partits són necessaris per resoldre els problemes dels ciutadans ..... 1 ..... 2 ..... 8 ..... 9
- Els polítics no es preocupen gaire del que pensa la gent com jo ..... 1 ..... 2 ..... 8 ..... 9
- Estigui qui estigui al poder, sempre busca els seus interessos personals ..... 1 ..... 2 ..... 8 ..... 9

39.- (MOSTREU TARGETA 6) PRINCIPALMENT, QUINS SENTIMENTS LI INSPIRA LA POLÍTICA? **-Rotar. Màxim 2 respostes-**

- Entusiasme ..... 01
- Compromís ..... 02
- Interès ..... 03
- Indiferència ..... 04
- Avorriment ..... 05
- Desconfiança ..... 06
- Irritació ..... 07
- (NO LLEGIR) Altres ..... 08 **(especificar)**
- (NO LLEGIR) NS ..... 98
- (NO LLEGIR) NC ..... 99

ARA M'AGRADARIA FER-LI ALGUNES PREGUNTES SOBRE ELS MITJANS DE COMUNICACIÓ.

40.- AMB QUINA FREQUÈNCIA LLEGEIX LES SECCIONS POLÍTIQUES DEL DIARI? **-Llegir possibilitats-**

- Tots els dies o gairebé ..... 1
- 3 o 4 dies per setmana ..... 2
- 1 o 2 dies per setmana ..... 3
- Amb menor freqüència ..... 4
- Mai ..... 5 **(Anar a P41)**
- (NO LLEGIR) NS ..... 8
- (NO LLEGIR) NC ..... 9

40.-A. A QUIN DIARI HABITUALMENT? **-Espontània. Només una resposta-**

- El País ..... 01
- La Vanguardia (català) ..... 02
- La Vanguardia (castellà) ..... 03
- El Periódico (català) ..... 04
- El Periódico (castellà) ..... 05
- El Mundo ..... 06
- ABC ..... 07
- El Punt Avui ..... 08
- Ara ..... 09
- Segre ..... 10
- Diari de Tarragona ..... 11
- Gratuïts ..... 12
- Comarcals / Provincials ..... 13 **(especificar)**
- D'altres ..... 14 **(especificar)**
- NS ..... 98
- NC ..... 99

41.- AMB QUINA FREQUÈNCIA ESCOLTA LES NOTÍCIES A LA RÀDIO? **-Llegir possibilitats-**

- Tots els dies o gairebé ..... 1
- 3 o 4 dies per setmana ..... 2
- 1 o 2 dies per setmana ..... 3
- Amb menor freqüència ..... 4
- Mai ..... 5 **(Anar a P42)**
- (NO LLEGIR) NS ..... 8
- (NO LLEGIR) NC ..... 9

41.-A. A QUINA EMISSORA HABITUALMENT? **-Espontània. Només una resposta-**

- Catalunya Ràdio ..... 01
- Cadena SER ..... 02
- Onda Cero ..... 03
- RAC1 ..... 04
- COPE ..... 05
- RNE ..... 06
- Catalunya Informació ..... 07
- RAC105 ..... 08

- Flaix FM ..... 09
- Comarcals / Provincials ..... 10 **(especificar)**
- D'altres ..... 11 **(especificar)**
- NS ..... 98
- NC ..... 99

42.- AMB QUINA FREQUÈNCIA VEU LES NOTÍCIES A LA TELEVISIÓ? **-Llegir possibilitats-**

- Tots els dies o gairebé ..... 1
- 3 o 4 dies per setmana ..... 2
- 1 o 2 dies per setmana ..... 3
- Amb menor freqüència ..... 4
- Mai ..... 5 **(Anar a P43)**
- (NO LLEGIR) NS ..... 8
- (NO LLEGIR) NC ..... 9

42.-A. A QUINA CADENA HABITUALMENT? **-Espontània. Només una resposta-**

- TV1 ..... 01
- TV2 ..... 02
- TV3 ..... 03
- Canal 33 / K3 ..... 04
- Antena-3 ..... 05
- Tele-5 ..... 06
- Cuatro ..... 07
- La Sexta ..... 08
- 8TV ..... 09
- Canal 3/24 ..... 10
- Canal 24 horas ..... 11
- Altres ..... 95 **(especificar)**
- NS ..... 98
- NC ..... 99

#### DADES D'IDENTIFICACIÓ

43.- SEXE

- Home ..... 1
- Dona ..... 2

44.- EDAT  (anoteu edat exacta i codifiqueu)

- De 18 a 24 anys ..... 1
- De 25 a 34 anys ..... 2
- De 35 a 49 anys ..... 3
- De 50 a 64 anys ..... 4
- 65 i més ..... 5

45.- QUIN ÉS EL SEU LLOC DE NAIXEMENT?

- Catalunya ..... 1 **(anar a P46)**
- Resta d'Espanya ..... 3 **(anar a P45a)**
- Estranger ..... 4 **(anar a P45b)**

45.-A. EM POT DIR A QUINA COMUNITAT AUTÒNOMA VA NÉIXER?

45.-B. EM POT DIR A QUIN PAÍS VA NÉIXER?

45.-C. ANY D'ARRIBADA A CATALUNYA

- Abans de 1941 ..... 1
- 1941-1960 ..... 2
- 1961-1970 ..... 3
- 1971-1980 ..... 4
- 1981-1990 ..... 5
- 1991-2000 ..... 6
- 2001-2010 ..... 7
- Després de 2010 ..... 8
- NC ..... 9

46.- NACIONALITAT

- Espanyola ..... 1
- Espanyola + altres ..... 2
- Altres ..... 3 **(especificar)**

47.- LLOC DE NAIXEMENT DELS PARES

- Tots dos a Catalunya ..... 1
- Tots dos fora de Catalunya ..... 2
- Un d'ells nascut a Catalunya i l'altre fora ..... 3
- NC ..... 9

48.- EM PODRIA DIR QUINA ÉS LA SEVA LLENGUA HABITUAL A CASA? I A LA FEINA / CENTRE D'ESTUDIS? I AMB ELS AMICS? **-Llegir possibilitats-**

- |                                    | A casa | A la feina | Amb els amics |                      |
|------------------------------------|--------|------------|---------------|----------------------|
| Principalment català               | 1      | 1          | 1             |                      |
| Principalment castellà             | 2      | 2          | 2             |                      |
| Les dues                           | 3      | 3          | 3             |                      |
| Altres                             | 4      | 4          | 4             | <b>(especificar)</b> |
| (NO LLEGIR) No contesta            | 5      | 5          | 5             |                      |
| (NO LLEGIR) No treballa ni estudia |        |            | 6             |                      |

49.- I RESPECTE AL CATALÀ, VOSTÈ: **-Llegir possibilitats-**

- No l'entén ..... 1
- L'entén ..... 2
- El parla ..... 3
- L'escriu ..... 4
- (NO LLEGIR) No contesta ..... 9

50.- EN QUINA DE LES SEGÜENTS SITUACIONS ES TROBA VOSTÈ ACTUALMENT? **-Llegir possibilitats-**

- Treballa ..... 01
- Jubilat o pensionista (anteriorment ha treballat) ..... 02
- Pensionista (anteriorment no ha treballat) ..... 03
- Aturat i ha treballat abans ..... 04
- Aturat i busca la seva primera feina ..... 05
- Estudiant ..... 06
- Tasques de la llar (no remunerades) ..... 07
- (NO LLEGIR) Altres situacions ..... 08 **(especificar)**
- (NO LLEGIR) NS ..... 98 **(anar a P51)**
- (NO LLEGIR) NC ..... 99 **(anar a P51)**

**ATENCIÓ!!!**

Les preguntes de la P50A a la P50D s'han de referir a:

- Si treballa (P50=1), a la feina actual de l'entrevistat.
- Si està jubilat o aturat però ha treballat amb anterioritat (P50=2o4), a l'última feina de l'entrevistat.
- En la resta de casos (P50=3,5,6,7o8), a la feina actual -o si no, la última feina-, del cap de família o persona principal de la llar.

50.-A. QUINA ÉS/ERA LA SEVA (ÚLTIMA) OCUPACIÓ O OFICI (O LA DEL CAP DE FAMÍLIA)? ÉS A DIR, EN QUÈ CONSISTEIX/CONSISTIA ESPECÍFICAMENT LA SEVA FEINA? **-Anotar literalment-**

- Directiu o gerent ..... 01
- Professional o tècnic ..... 02
- Empresari de la indústria, la construcció o els serveis ..... 03
- Empleat d'oficina o administratiu ..... 04
- Empleat de comerç ..... 05
- Treballador dels serveis ..... 06
- Agricultor, ramader o pescador ..... 07
- Treballador manual qualificat de la indústria o la construcció ..... 08
- Treballador manual no qualificat de la indústria o la construcció ..... 09
- NS ..... 98
- NC ..... 99

50.-B. VOSTÈ (O EL CAP DE FAMÍLIA O EL SUSTENTADOR PRINCIPAL) TREBALLA/TREBALLAVA COM... **-Llegir possibilitats-**

- Assalariat fix ..... 1
- Assalariat eventual ..... 2
- Empresari o professional amb assalariats ..... 3
- Professional o treballador autònom (sense assalariats) ..... 4
- Ajuda familiar (sense remuneració reglamentada a l'empresa o negoci d'un familiar) ..... 5
- Membre d'una cooperativa ..... 6
- (NO LLEGIR) Altres situacions ..... 7 **(especificar)**
- (NO LLEGIR) NS ..... 8
- (NO LLEGIR) NC ..... 9

50.-C. TREBALLA/VA VOSTÈ (O EL CAP DE FAMÍLIA) A L'ADMINISTRACIÓ PÚBLICA, A UNA EMPRESA PÚBLICA, A UNA EMPRESA PRIVADA, A UNA ORGANITZACIÓ PRIVADA SENSE ÀNIM DE LUCRE O AL SERVEI DOMÈSTIC?

- Administració pública ..... 1
- Empresa pública ..... 2
- Empresa privada ..... 3
- Organització sense ànim de lucre ..... 4
- Servei domèstic ..... 5
- (NO LLEGIR) Altres ..... 6 **(especificar)**
- (NO LLEGIR) NS ..... 8
- (NO LLEGIR) NC ..... 9

50.-D. A QUINA ACTIVITAT ES DEDICA PRINCIPALMENT L'EMPRESA O ORGANITZACIÓ ON VOSTÈ (O EL CAP DE FAMÍLIA) TREBALLA/TREBALLAVA? **-Llegir possibilitats-**

- Agricultura, ramaderia i pesca ..... 1 **(anar a P51)**
- Mineria i altres activitats extractives ..... 2 **(anar a P51)**
- Indústria ..... 3 **(anar a P51)**

- Construcció ..... 4 **(anar a P51)**
- Serveis ..... 5
- (NO LLEGIR) NS ..... 8 **(anar a P51)**
- (NO LLEGIR) NC ..... 9 **(anar a P51)**

50.-D.1.- QUIN TIPUS DE SERVEIS OFEREIX L'EMPRESA? **-Llegir possibilitats-**

- Educació, sanitat i serveis socials ..... 1
- Serveis financers o a empreses ..... 2
- Serveis personals o al consumidor ..... 3
- Serveis administratius ..... 4
- Altres ..... 5 **(especificar)**
- (NO LLEGIR) NS ..... 8
- (NO LLEGIR) NC ..... 9

51.- HA ANAT VOSTÈ A L'ESCOLA O HA CURSAT ALGUN TIPUS D'ESTUDIS? **-Si diu que no, preguntar si sap llegir i escriure-**

- No, és analfabet ..... 1 **(anar a P52)**
- No, però sap llegir i escriure ..... 2 **(anar a P52)**
- Sí, ha anat a l'escola ..... 3
- NS ..... 8 **(anar a P52)**
- NC ..... 9 **(anar a P52)**

51.-A. QUINS SÓN ELS ESTUDIS DE NIVELL OFICIAL MÉS ALT QUE VOSTÈ HA CURSAT I HA ACABAT? **-Llegir opcions si cal. Anotar els estudis oficials de més nivell que hagi acabat. Si ha acabat estudis universitaris, especifiqueu de quin tipus-**

- Menys de 5 anys d'escolarització ..... 01
- Educació primària ..... 02
- ESO, Batxiller elemental o EGB ..... 03
- FP grau mitjà ..... 04
- Batxillerat LOGSE / BUP / COU ..... 05
- FP grau superior ..... 06
- Arquitecte / Enginyer Tècnic ..... 07
- Diplomat ..... 08
- Arquitecte / Enginyer Superior ..... 09
- Grau ..... 10
- Llicenciatura ..... 11
- Màster oficial ..... 12
- Doctorat ..... 13
- Altres estudis de postgrau o especialització (no màsters oficials ni doctorats) ..... 14
- (NO LLEGIR) Altres ..... 95 **(especificar)**
- (NO LLEGIR) No sap ..... 98
- (NO LLEGIR) No contesta ..... 99

52.- EN QUINA D'AQUESTES SITUACIONS SE SITUARIA VOSTÈ? CONSIDERO QUE SÓC DE CLASSE... **-Llegir possibilitats-**

- Alta ..... 1
- Mitja-alta ..... 2
- Mitja ..... 3
- Mitja-baixa ..... 4
- Baixa ..... 5
- (NO LLEGIR) NS ..... 8
- (NO LLEGIR) NC ..... 9

53.- CODI PROVÍNCIA I MUNICIPI

54.- DIMENSIÓ DEL MUNICIPI: 1 2 3 4 5 6

55.- DISTRICTE: 01 02 03 04 05 06 07 08 09 10

HORA FINAL: Hora   Minuts

DIA:   MES:

56.- **ENTREVISTADOR:** FINS A QUIN PUNT L'ENTREVISTAT LI HA SEMBLAT UNA PERSONA QUE SAP O ESTÀ AL CORRENT DE LA POLÍTICA?

- Molt ..... 1
- Bastant ..... 2
- Poc ..... 3
- Gens ..... 4
- NS ..... 8

NOM DE L'ENTREVISTAT: .....

ADREÇA: ..... NÚM: ..... PIS: ..... PORTA: ..... TELÈFON: .....  
(Confirmeu que l'entrevistat viu permanentment en aquesta adreça)

ENTREVISTADOR: .....

