

2 0 1 4

SONDEIG D'OPINIÓ

CATALUNYA

(NACIONALITAT ESPANYOLA)



Institut de Ciències Polítiques i Socials
Adscrit a la Universitat Autònoma de Barcelona

Institut de Ciències Polítiques i Socials (ICPS)
Mallorca, 244, pral. 08008 Barcelona (Espanya)
<http://www.icps.cat>
DL: B.7593-2007

1. FITXA TÈCNICA

ENQUESTA POLÍTICA A CATALUNYA 2014

Fitxa tècnica

Tècnica d'investigació. Entrevistes personals al domicili amb el sistema CAPI (*Computer Assisted Personal Interview*).

Àmbit de l'estudi. Catalunya.

Població objectiu. Població major d'edat empadronada al municipi on es fa l'entrevista.

Dimensió de la mostra. 1.200 entrevistes.

Tipus de mostreig. Mostra estratificada per dimensió de municipi, segons els trams següents:

- Fins 2.000 habitants
- De 2.001 a 10.000 habitants
- De 10.001 a 50.000 habitants
- De 50.001 a 150.000 habitants
- De 150.001 a 1.000.000 habitants
- Més d'1.000.000 habitants

Dins de cada tram, els municipis s'han seleccionat aleatòriament. La selecció de domicilis dins de cada municipi s'ha realitzat de forma aleatòria i la selecció d'individus s'ha portat a terme segons quotes de sexe i edat en cadascun dels municipis.

Marge d'error. El marge d'error per al conjunt de la mostra és de $\pm 2,8\%$, per a un nivell de confiança del 95% i $p=q=0,5$.

Treball de camp. S'ha dut a terme entre el 12 de novembre i el 6 de desembre de 2014.

Empresa responsable del treball de camp. GESOP.

2. FREQUÈNCIES

P1. PER COMENÇAR, EM PODRIA DIR COM LI HAN ANAT LES COSES PERSONALMENT DURANT L'ÚLTIM ANY?

	Percentatge	Freqüències
Molt bé	5,3	55
Bé	44,7	465
Ni bé ni malament	27,3	284
Malament	16,1	168
Molt malament	6,5	68
No sap	0,1	1
Total	100,0	1041

P2.1. EN ELS ÚLTIMS DOS ANYS, VOSTÈ CREU QUE ESPANYA HA MILLORAT O BÉ HA EMPITJORAT?

	Percentatge	Freqüències
Ha millorat	5,4	56
Està igual	8,0	83
Ha empitjorat	85,3	888
No sap	1,3	14
Total	100,0	1041

P2.2. I CATALUNYA?

	Percentatge	Freqüències
Ha millorat	8,1	84
Està igual	12,7	132
Ha empitjorat	77,7	809
No sap	1,5	16
Total	100,0	1041

P3.1. I EN ELS PROPEROS DOS ANYS, VOSTÈ CREU QUE ESPANYA MILLORARÀ O BÉ EMPITJORARÀ?

	Percentatge	Freqüències
Millorarà	29,4	306
Continuarà igual	17,5	182
Empitjorarà	43,0	448
No sap	10,1	105
Total	100,0	1041

P3.2. I CATALUNYA?

	Percentatge	Freqüències
Millorarà	40,1	417
Continuarà igual	15,5	161
Empitjorarà	33,0	344
No sap	11,4	119
Total	100,0	1041

P4.1. COM QUALIFICARIA L'ACTUAL SITUACIÓ POLÍTICA A ESPANYA?

	Percentatge	Freqüències
Molt bona	0,2	2
Bona	1,4	15
Normal	8,4	87
Dolenta	36,0	375
Molt dolenta	53,7	559
No sap	0,3	3
Total	100,0	1041

P4.2. I A CATALUNYA?

	Percentatge	Freqüències
Molt bona	0,6	6
Bona	12,6	131
Normal	25,1	261
Dolenta	34,3	357
Molt dolenta	27,0	281
No sap	0,4	4
No contesta	0,1	1
Total	100,0	1041

P5.1. I PEL QUE FA A LA SITUACIÓ ECONÒMICA D'ESPANYA, COM LA QUALIFICARIA VOSTÈ?

	Percentatge	Freqüències
Molt bona	0,4	4
Bona	1,7	18
Normal	10,1	105
Dolenta	38,8	404
Molt dolenta	48,6	506
No sap	0,4	4
Total	100,0	1041

P5.2. I LA DE CATALUNYA?

	Percentatge	Freqüències
Molt bona	0,4	4
Bona	2,9	30
Normal	17,4	181
Dolenta	42,1	438
Molt dolenta	37,0	385
No sap	0,3	3
Total	100,0	1041

P6. EM PODRIA DIR SI A VOSTÈ LA POLÍTIKA LI INTERESSA MOLT, BASTANT, POC O GENS?

	Percentatge	Freqüències
Molt	12,9	134
Bastant	37,7	392
Poc	26,3	274
Gens	23,1	240
No sap	0,1	1
Total	100,0	1041

P7.1. I CONCRETAMENT, DIRIA QUE LA POLÍTIKA ESPANYOLA LI INTERESSA MOLT, BASTANT, POC O GENS?

	Percentatge	Freqüències
Molt	9,7	101
Bastant	31,8	331
Poc	28,7	299
Gens	29,6	308
No sap	0,1	1
No contesta	0,1	1
Total	100,0	1041

P7.2. I LA POLÍTIKA CATALANA?

	Percentatge	Freqüències
Molt	19,0	198
Bastant	35,7	372
Poc	24,4	254
Gens	20,6	214
No sap	0,2	2
No contesta	0,1	1
Total	100,0	1041

P8. AMB QUINA FREQUÈNCIA DIRIA VOSTÈ QUE PARLA O DISCUTEIX DE POLÍTICA AMB ALTRES PERSONES?

	Percentatge	Freqüències
Sovint	40,2	419
Algunes vegades	31,2	325
Rarament	16,0	167
Mai	12,5	130
Total	100,0	1041

P9. PUNTUÍ DE 0 A 10 LA VALORACIÓ QUE LI MEREIX L'ACTUACIÓ DE LES SEGÜENTS INSTITUCIONS

(on 0 és la valoració més baixa i 10 la màxima)

Església catòlica

	Percentatge	Freqüències
0	30,5	318
1	4,6	48
2	6,8	71
3	8,4	87
4	10,3	107
5	18,4	192
6	6,5	68
7	5,4	56
8	4,0	42
9	0,9	9
10	1,9	20
No sap	1,9	20
No contesta	0,3	3
Mitjana		3,20
Desviació típica		2,77
Total	100,0	1041

Tribunals de Justícia

	Percentatge	Freqüències
0	22,9	238
1	4,6	48
2	11,1	116
3	13,0	135
4	11,5	120
5	19,2	200
6	7,7	80
7	4,8	50
8	2,2	23
9	0,6	6
10	0,7	7
No sap	1,6	17
No contesta	0,1	1
Mitjana		3,23
Desviació típica		2,42
Total	100,0	1041

Administració Pública

	Percentatge	Freqüències
0	13,2	137
1	3,8	40
2	9,6	100
3	13,0	135
4	14,4	150
5	26,7	278
6	10,0	104
7	5,4	56
8	1,9	20
9	0,3	3
10	0,4	4
No sap	1,3	14
Mitjana		3,78
Desviació típica		2,16
Total	100,0	1041

Ajuntament

	Percentatge	Freqüències
0	9,2	96
1	1,0	10
2	4,9	51
3	7,9	82
4	11,9	124
5	25,2	262
6	14,2	148
7	12,9	134
8	7,6	79
9	2,5	26
10	1,8	19
No sap	0,9	9
No contesta	0,1	1
Mitjana		4,89
Desviació típica		2,36
Total	100,0	1041

Diputació

	Percentatge	Freqüències
0	14,2	148
1	2,1	22
2	6,2	65
3	6,6	69
4	10,1	105
5	21,3	222
6	9,1	95
7	5,0	52
8	2,8	29
9	0,8	8
10	0,7	7
No sap	20,9	218
No contesta	0,1	1
Mitjana		3,89
Desviació típica		2,44
Total	100,0	1041

Govern de la Generalitat

	Percentatge	Freqüències
0	12,2	127
1	2,9	30
2	7,1	74
3	8,4	87
4	13,2	137
5	21,7	226
6	14,9	155
7	8,7	91
8	6,9	72
9	1,3	14
10	1,7	18
No sap	0,9	9
No contesta	0,1	1
Mitjana		4,43
Desviació típica		2,48
Total	100,0	1041

Govern Central

	Percentatge	Freqüències
0	39,4	410
1	6,3	66
2	11,1	116
3	12,7	132
4	11,0	115
5	11,6	121
6	3,6	37
7	2,5	26
8	1,0	10
10	0,2	2
No sap	0,6	6
Mitjana		2,19
Desviació típica		2,22
Total	100,0	1041

Unió Europea

	Percentatge	Freqüències
0	14,0	146
1	3,2	33
2	8,5	88
3	14,3	149
4	14,5	151
5	22,2	231
6	8,2	85
7	5,4	56
8	1,6	17
9	0,4	4
10	1,1	11
No sap	6,6	69
No contesta	0,1	1
Mitjana		3,71
Desviació típica		2,25
Total	100,0	1041

Sindicats

	Percentatge	Freqüències
0	23,2	242
1	5,2	54
2	10,2	106
3	12,9	134
4	13,4	139
5	14,6	152
6	6,2	65
7	4,6	48
8	1,5	16
9	0,1	1
10	0,3	3
No sap	7,8	81
Mitjana		3,00
Desviació típica		2,32
Total	100,0	1041

Partits polítics

	Percentatge	Freqüències
0	31,3	326
1	6,1	63
2	10,0	104
3	15,2	158
4	15,7	163
5	15,0	156
6	3,5	36
7	1,4	15
8	0,7	7
9	0,2	2
No sap	0,8	8
No contesta	0,3	3
Mitjana		2,50
Desviació típica		2,12
Total	100,0	1041

Exèrcit

	Percentatge	Freqüències
0	31,6	329
1	4,2	44
2	6,4	67
3	8,1	84
4	7,4	77
5	17,1	178
6	6,8	71
7	4,3	45
8	2,9	30
9	0,7	7
10	2,1	22
No sap	8,3	86
No contesta	0,1	1
Mitjana		3,03
Desviació típica		2,79
Total	100,0	1041

Cossos de Seguretat de l'Estat

	Percentatge	Freqüències
0	12,9	134
1	3,3	34
2	7,2	75
3	8,5	88
4	9,3	97
5	24,1	251
6	12,0	125
7	11,0	115
8	4,9	51
9	1,5	16
10	2,1	22
No sap	3,1	32
No contesta	0,1	1
Mitjana		4,38
Desviació típica		2,54
Total	100,0	1041

Mossos d'Esquadra

	Percentatge	Freqüències
0	8,0	83
1	2,6	27
2	4,8	50
3	7,8	81
4	10,7	111
5	23,4	244
6	14,3	149
7	13,9	145
8	8,5	88
9	2,3	24
10	2,9	30
No sap	0,9	9
Mitjana		5,00
Desviació típica		2,42
Total	100,0	1041

Organitzacions empresarials

	Percentatge	Freqüències
0	15,1	157
1	4,0	42
2	8,5	89
3	9,5	99
4	11,4	119
5	20,7	216
6	9,0	94
7	4,6	48
8	1,3	14
9	0,5	5
10	0,6	6
No sap	14,5	151
No contesta	0,1	1
Mitjana		3,59
Desviació típica		2,32
Total	100,0	1041

Banca

	Percentatge	Freqüències
0	42,5	442
1	7,2	75
2	13,5	141
3	11,6	121
4	8,4	87
5	8,7	91
6	3,4	35
7	1,9	20
8	0,9	9
9	0,4	4
10	0,6	6
No sap	1,0	10
Mitjana		1,98
Desviació típica		2,22
Total	100,0	1041

P10.1. COM QUALIFICARIA LA GESTIÓ DEL GOVERN DE LA GENERALITAT?

	Percentatge	Freqüències
Molt bona	2,3	24
Bona	19,3	201
Normal	34,7	361
Dolenta	32,9	343
Molt dolenta	10,1	105
No sap	0,7	7
Total	100,0	1041

P10.2. I LA DEL GOVERN CENTRAL?

	Percentatge	Freqüències
Molt bona	0,5	5
Bona	2,6	27
Normal	13,0	135
Dolenta	40,8	425
Molt dolenta	42,5	442
No sap	0,6	6
No contesta	0,1	1
Total	100,0	1041

P10.3. I LA DE LA DIPUTACIÓ?

	Percentatge	Freqüències
Molt bona	0,8	8
Bona	8,2	85
Normal	29,3	305
Dolenta	23,2	241
Molt dolenta	10,9	113
No sap	27,5	286
No contesta	0,3	3
Total	100,0	1041

P10.4. I LA DEL SEU AJUNTAMENT?

	Percentatge	Freqüències
Molt bona	4,0	42
Bona	30,7	320
Normal	35,8	373
Dolenta	21,2	221
Molt dolenta	7,1	74
No sap	1,0	10
No contesta	0,1	1
Total	100,0	1041

P11. EM PODRIA DIR PER QUIN PARTIT TÉ MÉS SIMPATIA O CONSIDERA QUE ÉS MÉS PROPER A LES SEVES IDEES?

	Percentatge	Freqüències
PP	1,5	16
CiU	11,9	124
ERC	16,2	169
PSC/PSOE	8,5	89
ICV	3,0	31
EUiA-IU	1,2	12
Ciutadans-PC	1,8	19
CUP	6,0	62
Podem (Podemos)	13,2	137
Altres	2,2	23
Cap	31,7	330
No sap	1,2	13
No contesta	1,5	16
Total	100,0	1041

P12. ARA LI LLEGIRÉ UNA LLISTA DE PARTITS. PER CADASCUN D'ELLS DIGUI'M SI VOSTÈ S'HI SENT MOLT PROPER, BASTANT PROPER, NI PROPER NI DISTANT, BASTANT DISTANT O MOLT DISTANT?

EUiA/IU

	Percentatge	Freqüències
Molt proper	1,9	20
Bastant proper	18,8	196
Ni proper ni distant	25,6	267
Bastant distant	29,2	304
Molt distant	21,4	223
No sap	2,8	29
No contesta	0,2	2
Total	100,0	1041

ICV

	Percentatge	Freqüències
Molt proper	2,2	23
Bastant proper	21,7	226
Ni proper ni distant	24,6	256
Bastant distant	27,2	283
Molt distant	20,1	209
No sap	4,0	42
No contesta	0,2	2
Total	100,0	1041

PSC/PSOE

	Percentatge	Freqüències
Molt proper	2,4	25
Bastant proper	12,4	129
Ni proper ni distant	16,5	172
Bastant distant	35,8	373
Molt distant	31,8	331
No sap	1,0	10
No contesta	0,1	1
Total	100,0	1041

ERC

	Percentatge	Freqüències
Molt proper	10,2	106
Bastant proper	24,9	259
Ni proper ni distant	17,0	177
Bastant distant	23,3	243
Molt distant	22,0	229
No sap	2,5	26
No contesta	0,1	1
Total	100,0	1041

CiU

	Percentatge	Freqüències
Molt proper	5,6	58
Bastant proper	19,9	207
Ni proper ni distant	17,1	178
Bastant distant	26,0	271
Molt distant	29,4	306
No sap	1,9	20
No contesta	0,1	1
Total	100,0	1041

PP

	Percentatge	Freqüències
Molt proper	0,9	9
Bastant proper	1,5	16
Ni proper ni distant	5,9	61
Bastant distant	13,3	138
Molt distant	77,7	809
No sap	0,7	7
No contesta	0,1	1
Total	100,0	1041

Ciudadans-PC

	Percentatge	Freqüències
Molt proper	0,5	5
Bastant proper	8,4	87
Ni proper ni distant	9,9	103
Bastant distant	19,9	207
Molt distant	56,0	583
No sap	5,2	54
No contesta	0,2	2
Total	100,0	1041

CUP

	Percentatge	Freqüències
Molt proper	6,1	64
Bastant proper	20,1	209
Ni proper ni distant	15,9	165
Bastant distant	21,2	221
Molt distant	23,3	243
No sap	13,3	138
No contesta	0,1	1
Total	100,0	1041

PODEM / PODEMOS

	Percentatge	Freqüències
Molt proper	7,2	75
Bastant proper	23,2	241
Ni proper ni distant	22,7	236
Bastant distant	18,6	194
Molt distant	18,7	195
No sap	9,5	99
No contesta	0,1	1
Total	100,0	1041

P13.1. QUIN PARTIT CREU QUE DEFENSA MILLOR ELS INTERESSOS DELS ESPANYOLS?

	Percentatge	Freqüències
PP	8,6	90
CiU	2,2	23
ERC	1,5	16
PSC (PSOE)	9,9	103
ICV	1,0	10
EUiA-IU	3,0	31
Ciutadans-PC	2,5	26
CUP	0,1	1
Podem (Podemos)	19,9	207
Altres	0,5	5
Cap	40,8	425
No sap	9,6	100
No contesta	0,4	4
Total	100,0	1041

P13.2. I ELS INTERESSOS DELS CATALANS?

	Percentatge	Freqüències
PP	1,2	13
CiU	18,8	196
ERC	21,0	219
PSC (PSOE)	4,3	45
ICV	1,9	20
EUiA-IU	0,8	8
Ciutadans-PC	3,1	32
CUP	6,1	64
Podem (Podemos)	5,1	53
Altres	1,1	11
Cap	29,1	303
No sap	7,1	74
No contesta	0,3	3
Total	100,0	1041

P13.3. I QUIN PARTIT DEFENSA MILLOR ELS INTERESSOS DEL SEU MUNICIPI?

	Percentatge	Freqüències
PP	0,8	8
CiU	18,2	189
ERC	11,3	118
PSC (PSOE)	11,9	124
ICV	2,8	29
EUiA-IU	1,1	11
Ciutadans-PC	1,6	17
CUP	4,6	48
Podem (Podemos)	3,7	39
Altres	2,9	30
Cap	26,3	274
No sap	14,5	151
No contesta	0,3	3
Total	100,0	1041

P13.4. I ELS INTERESSOS DE LA GENT COM VOSTÈ?

	Percentatge	Freqüències
PP	1,5	16
CiU	11,4	119
ERC	13,0	135
PSC (PSOE)	7,4	77
ICV	2,8	29
EUiA-IU	0,9	9
Ciutadans-PC	2,9	30
CUP	6,9	72
Podem (Podemos)	12,8	133
Altres	1,6	17
Cap	32,1	334
No sap	6,4	67
No contesta	0,3	3
Total	100,0	1041

P14. DELS DIFERENTS TIPUS D'ELECCIONS (AUTONÒMIQUES, GENERALS, MUNICIPALS I EUROPEES), QUINA ÉS PER A VOSTÈ LA MÉS IMPORTANT?

	Percentatge	Freqüències
Autonòmiques	33,1	345
Generals	35,6	371
Municipals	10,8	112
Europees	6,2	65
Totes igual	8,5	89
Cap	4,5	47
No sap	1,2	12
Total	100,0	1041

P15. QUAN SE CELEBREN ELECCIONS, QUÈ TÉ MÉS EN COMPTE VOSTÈ A L'HORA DE DECIDIR EL SEU VOT: EL CANDIDAT O EL PARTIT?

	Percentatge	Freqüències
El candidat	28,1	293
El partit	56,0	583
Cap d'aquests	3,1	32
Altres	1,0	10
Tots dos	10,4	108
No sap	1,3	14
No contesta	0,1	1
Total	100,0	1041

P16. DELS SEGÜENTS POLÍTIKS QUE LI CITARÉ A CONTINUACIÓ, DIGUI'M PER A CADASCUN D'ELLS SI ELS CONEIX I PUNTA DE 0 A 10 LA VALORACIÓ QUE LI MEREIX LA SEVA ACTUACIÓ:

(essent 0 la puntuació més baixa i 10 la màxima)

Rosa Díez

	Percentatge	Freqüències
Coneix	80,1	834
No coneix	19,9	207
Total	100,0	1041

Base: Coneix Rosa Díez	Percentatge	Freqüències
0	34,5	288
1	6,1	51
2	11,4	95
3	9,5	79
4	10,8	90
5	10,7	89
6	6,0	50
7	2,4	20
8	1,4	12
9	0,2	2
10	0,1	1
No sap	6,8	57
Mitjana		2,38
Desviació típica		2,33
Total	100,0	834

Pablo Iglesias

	Percentatge	Freqüències
Coneix	91,8	956
No coneix	8,2	85
Total	100,0	1041

Base: Coneix Pablo Iglesias	Percentatge	Freqüències
0	8,5	81
1	2,6	25
2	4,9	47
3	6,4	61
4	7,6	73
5	20,8	199
6	12,3	118
7	10,7	102
8	10,1	97
9	2,7	26
10	4,1	39
No sap	9,2	88
Mitjana		5,08
Desviació típica		2,62
Total	100,0	956

Cayo Lara

	Percentatge	Freqüències
Coneix	65,5	682
No coneix	34,5	359
Total	100,0	1041

Base: Coneix Cayo Lara	Percentatge	Freqüències
0	12,5	85
1	1,8	12
2	6,7	46
3	10,3	70
4	12,2	83
5	22,1	151
6	10,6	72
7	7,8	53
8	3,8	26
9	0,9	6
10	0,6	4
No sap	10,9	74
Mitjana		4,12
Desviació típica		2,35
Total	100,0	682

Mariano Rajoy

	Percentatge	Freqüències
Coneix	99,7	1038
No coneix	0,3	3
Total	100,0	1041

Base: Coneix Mariano Rajo	Percentatge	Freqüències
0	60,6	629
1	7,8	81
2	8,6	89
3	7,1	74
4	4,7	49
5	5,2	54
6	1,7	18
7	1,8	19
8	0,8	8
9	0,1	1
10	0,4	4
No sap	1,1	11
No contesta	0,1	1
Mitjana		1,27
Desviació típica		2,01
Total	100,0	1038

Pedro Sánchez

	Percentatge	Freqüències
Coneix	79,4	827
No coneix	20,6	214
Total	100,0	1041

Base: Coneix Pedro Sánchez:	Percentatge	Freqüències
0	13,9	115
1	3,9	32
2	7,7	64
3	14,6	121
4	13,9	115
5	21,6	179
6	8,2	68
7	5,2	43
8	1,8	15
9	1,2	10
10	1,2	10
No sap	6,7	55
Mitjana		3,75
Desviació típica		2,32
Total	100,0	827

P17. I D'AQUESTS, A QUI PREFERIRIA COM A PROPER PRESIDENT DEL GOVERN ESPANYOL?

	Percentatge	Freqüències
Rosa Díez	2,7	28
Pablo Iglesias	37,5	390
Cayo Lara	6,4	67
Mariano Rajoy	3,4	35
Pedro Sánchez	13,3	138
Li és igual	2,5	26
Cap d'aquests	26,4	275
Altres	1,1	11
No sap	6,7	70
No contesta	0,1	1
Total	100,0	1041

P18. SI EN AQUESTS MOMENTS SE CELEBRESSIN ELECCIONS GENERALS PER ELEGIR EL GOVERN ESPANYOL, A QUIN PARTIT VOTARIA?

	Percentatge	Freqüències
PP	2,8	29
CiU	8,7	91
ERC	13,1	136
PSC (PSOE)	11,2	117
ICV / EUiA-IU	3,8	40
Ciutadans-PC	2,9	30
CUP	1,8	19
Podem (Podemos)	26,6	277
UPyD	0,6	6
Altres	1,2	13
En blanc	2,8	29
Nul	1,0	10
No votaria	10,0	104
No sap	12,5	130
No contesta	1,0	10
Total	100,0	1041

P19. I EM POT DIR A QUIN PARTIT VA VOTAR A LES DARRERES ELECCIONS GENERALS DE 2011?

	Percentatge	Freqüències
PP	6,3	66
CiU	15,4	160
ERC	13,5	141
PSC (PSOE)	19,9	207
ICV / EUiA-IU	8,0	83
UPyD	0,5	5
Altres	2,3	24
En blanc	2,7	28
Nul	0,8	8
No va votar	16,4	171
No tenia edat per votar	3,1	32
No tenia la nacionalitat per votar	1,0	10
No sap / no recorda	7,4	77
No contesta	2,8	29
Total	100,0	1041

P20. RESPECTE A L'ESTAT ESPANYOL, VOSTÈ CREU QUE CATALUNYA HAURIA DE SER:

	Percentatge	Freqüències
Una regió d'Espanya	4,0	42
Una Comunitat Autònoma d'Espanya	24,9	259
Un Estat d'una Espanya Federal	21,0	219
Un Estat independent	42,9	447
Altres	1,2	13
No sap	5,3	55
No contesta	0,6	6
Total	100,0	1041

P21. I PER VOSTÈ PERSONALMENT AQUEST DEBAT AL VOLTANT DE LA FORMA DE L'ESTAT ÉS MOLT, BASTANT, POC O GENS IMPORTANT?

	Percentatge	Freqüències
Molt important	36,5	380
Bastant important	37,4	389
Poc important	13,7	143
Gens important	11,5	120
No sap	0,8	8
No contesta	0,1	1
Total	100,0	1041

P22. MÉS CONCRETAMENT, SI DEMÀ ES FES UN REFERÈNDUM PER DECIDIR LA INDEPENDÈNCIA DE CATALUNYA, VOSTÈ QUÈ FARIA?

	Percentatge	Freqüències
Votaria a favor de la independència	49,9	519
Votaria en contra de la independència	27,4	285
S'abstindria / No aniria a votar	17,8	185
Votaria en blanc	1,0	10
No sap	3,2	33
No contesta	0,9	9
Total	100,0	1041

P23-A. LA GENT TÉ MOTIUS DIVERSOS PER DONAR SUPORT A LA INDEPENDÈNCIA DE CATALUNYA. DELS MOTIUS QUE LI LLEGIRÉ A CONTINUACIÓ, EM PODRIA DIR QUIN ÉS, PER VOSTÈ, EL MÉS IMPORTANT?

Base: Votaria a favor de la independència	Percentatge	Freqüències
Em sento català	20,2	105
Una Catalunya independent aniria millor econòmicament	28,9	150
Catalunya ha de tenir plena capacitat de decisió sobre tots els assumptes polítics	49,5	257
No sap	1,2	6
No contesta	0,2	1
Total	100,0	519

P23-B. LA GENT TÉ MOTIUS DIVERSOS PER OPOSAR-SE A LA INDEPENDÈNCIA DE CATALUNYA. DELS MOTIUS QUE LI LLEGIRÉ A CONTINUACIÓ, EM PODRIA DIR QUIN ÉS, PER VOSTÈ, EL MÉS IMPORTANT?

Base: Votaria en contra de la independència	Percentatge	Freqüències
Em sento espanyol	24,2	69
Una Catalunya independent aniria pitjor econòmicament	45,6	130
Catalunya defensa millor els seus interessos dintre que fora d'Espanya	26,3	75
No sap	2,5	7
No contesta	1,4	4
Total	100,0	285

P24. DELS LÍDERS CATALANS QUE LI LLEGIRÉ A CONTINUACIÓ, DIGUI'M SI ELS CONEIX, I EN AQUEST CAS PUNTAUÍ DE 0 A 10 LA VALORACIÓ QUE LI MEREIX LA SEVA ACTUACIÓ:

(essent 0 la puntuació més baixa i 10 la màxima)

Alfred Bosch

	Percentatge	Freqüències
Coneix	45,3	472
No coneix	54,7	569
Total	100,0	1041

Base: Coneix Alfred Bosch	Percentatge	Freqüències
0	7,4	35
1	3,0	14
2	4,0	19
3	7,6	36
4	11,2	53
5	19,3	91
6	14,0	66
7	12,1	57
8	8,5	40
9	2,1	10
10	1,7	8
No sap	8,9	42
No contesta	0,2	1
Mitjana		4,92
Desviació típica		2,41
Total	100,0	472

Carme Chacón

	Percentatge	Freqüències
Coneix	91,6	954
No coneix	8,4	87
Total	100,0	1041

Base: Coneix Carme Chacón	Percentatge	Freqüències
0	30,2	288
1	6,7	64
2	10,5	100
3	13,0	124
4	10,8	103
5	11,6	111
6	6,1	58
7	2,9	28
8	1,4	13
9	0,3	3
10	1,2	11
No sap	5,2	50
No contesta	0,1	1
Mitjana		2,64
Desviació típica		2,43
Total	100,0	954

Joan Coscubiela

	Percentatge	Freqüències
Coneix	42,3	440
No coneix	57,7	601
Total	100,0	1041

Base: Coneix Joan Coscubiela	Percentatge	Freqüències
0	8,2	36
1	1,4	6
2	7,5	33
3	7,5	33
4	14,8	65
5	18,6	82
6	12,7	56
7	8,2	36
8	3,6	16
9	1,4	6
10	0,5	2
No sap	15,5	68
No contesta	0,2	1
Mitjana		4,40
Desviació típica		2,23
Total	100,0	440

Josep Antoni Duran i Lleida

	Percentatge	Freqüències
Coneix	87,5	911
No coneix	12,5	130
Total	100,0	1041

Base: Coneix Josep Antoni Duran i Lleida:	Percentatge	Freqüències
0	17,3	158
1	4,3	39
2	10,2	93
3	13,7	125
4	13,4	122
5	17,6	160
6	9,7	88
7	5,4	49
8	3,5	32
9	0,4	4
10	0,9	8
No sap	3,5	32
No contesta	0,1	1
Mitjana		3,57
Desviació típica		2,40
Total	100,0	911

Jorge Fernández Díaz

	Percentatge	Freqüències
Coneix	61,7	642
No coneix	38,3	399
Total	100,0	1041

Base: Coneix Jorge Fernández Díaz:	Percentatge	Freqüències
0	44,7	287
1	6,9	44
2	10,7	69
3	9,2	59
4	9,7	62
5	6,4	41
6	1,4	9
7	0,6	4
8	0,2	1
9	0,3	2
No sap	10,0	64
Mitjana		1,59
Desviació típica		1,93
Total	100,0	642

Joan Herrera

	Percentatge	Freqüències
Coneix	68,0	708
No coneix	32,0	333
Total	100,0	1041

Base: Coneix Joan Herrera	Percentatge	Freqüències
0	7,6	54
1	2,8	20
2	5,4	38
3	13,6	96
4	17,4	123
5	21,3	151
6	11,2	79
7	8,3	59
8	3,2	23
9	0,6	4
10	0,6	4
No sap	7,9	56
No contesta	0,1	1
Mitjana		4,27
Desviació típica		2,10
Total	100,0	708

Miquel Iceta

	Percentatge	Freqüències
Coneix	55,2	575
No coneix	44,8	466
Total	100,0	1041

Base: Coneix Miquel Iceta	Percentatge	Freqüències
0	16,2	93
1	4,3	25
2	12,0	69
3	13,7	79
4	18,1	104
5	16,2	93
6	7,8	45
7	3,0	17
8	1,2	7
10	0,2	1
No sap	7,1	41
No contesta	0,2	1
Mitjana		3,26
Desviació típica		2,10
Total	100,0	575

Oriol Junqueras

	Percentatge	Freqüències
Coneix	85,1	886
No coneix	14,9	155
Total	100,0	1041

Base: Coneix Oriol Junqueras	Percentatge	Freqüències
0	11,2	99
1	2,0	18
2	4,3	38
3	7,8	69
4	7,6	67
5	14,9	132
6	14,1	125
7	12,6	112
8	9,8	87
9	6,0	53
10	3,5	31
No sap	6,1	54
No contesta	0,1	1
Mitjana		5,11
Desviació típica		2,78
Total	100,0	886

David Fernández

	Percentatge	Freqüències
Coneix	51,5	536
No coneix	48,5	505
Total	100,0	1041

Base: Coneix David Fernández	Percentatge	Freqüències
0	7,6	41
1	1,9	10
2	5,0	27
3	6,0	32
4	7,3	39
5	15,3	82
6	14,4	77
7	14,2	76
8	10,3	55
9	6,9	37
10	5,0	27
No sap	6,0	32
No contesta	0,2	1
Mitjana		5,49
Desviació típica		2,68
Total	100,0	536

Artur Mas

	Percentatge	Freqüències
Coneix	98,7	1027
No coneix	1,3	14
Total	100,0	1041

Base: Coneix Artur Mas	Percentatge	Freqüències
0	18,3	188
1	3,2	33
2	5,7	59
3	8,0	82
4	9,4	97
5	13,7	141
6	9,9	102
7	10,3	106
8	9,5	98
9	5,3	54
10	4,4	45
No sap	2,0	21
No contesta	0,1	1
Mitjana		4,54
Desviació típica		3,05
Total	100,0	1027

Albert Rivera

	Percentatge	Freqüències
Coneix	72,5	755
No coneix	27,5	286
Total	100,0	1041

Base: Coneix Albert Rivera	Percentatge	Freqüències
0	34,3	259
1	6,9	52
2	10,5	79
3	10,9	82
4	10,2	77
5	10,7	81
6	4,8	36
7	3,6	27
8	1,7	13
9	0,9	7
10	0,5	4
No sap	4,9	37
No contesta	0,1	1
Mitjana		2,48
Desviació típica		2,47
Total	100,0	755

Alicia Sánchez Camacho

	Percentatge	Freqüències
Coneix	89,7	934
No coneix	10,3	107
Total	100,0	1041

Base: Coneix Alicia Sánchez Camacho	Percentatge	Freqüències
0	58,4	545
1	8,4	78
2	10,1	94
3	6,4	60
4	4,7	44
5	4,4	41
6	2,0	19
7	0,9	8
8	0,5	5
9	0,2	2
No sap	4,1	38
Mitjana		1,18
Desviació típica		1,84
Total	100,0	934

P25. SI ARA SE CELEBRESSIN ELECCIONS AUTONÒMIQUES, A QUIN PARTIT VOTARIA?

	Percentatge	Freqüències
PP	1,7	18
CiU	16,2	169
ERC	19,7	205
PSC (PSOE)	8,2	85
ICV / EUiA-IU	3,7	39
Ciutadans-PC	4,5	47
CUP	7,0	73
Podem (Podemos)	11,1	116
UPyD	0,2	2
Altres	1,4	15
En blanc	2,1	22
Nul	0,5	5
No votaria	9,3	97
No sap	12,4	129
No contesta	1,8	19
Total	100,0	1041

P26. I EM PODRIA DIR A QUIN PARTIT VA VOTAR A LES DARRERES ELECCIONS AUTONÒMIQUES DE 2012?

	Percentatge	Freqüències
PP	2,9	30
CiU	20,9	218
ERC	17,0	177
PSC (PSOE)	12,8	133
ICV / EUiA-IU	7,4	77
Ciutadans-PC	3,5	36
CUP	4,9	51
Altres	1,5	16
En blanc	2,5	26
Nul	0,5	5
No va votar	15,9	165
No tenia edat per votar	2,0	21
No tenia la nacionalitat per votar	0,7	7
No sap / no recorda	4,9	51
No contesta	2,7	28
Total	100,0	1041

P27.1. SI LES ELECCIONS MUNICIPALS FOSSIN EN AQUESTS MOMENTS, EM POT DIR A QUIN PARTIT VOTARIA?

	Percentatge	Freqüències
PP	1,9	20
CiU	17,0	177
ERC	14,3	149
PSC (PSOE)	13,3	138
ICV / EUiA-IU	4,6	48
Ciutadans-PC	3,2	33
CUP	6,6	69
Podem (Podemos)	7,9	82
Altres	3,8	40
En blanc	1,5	16
Nul	0,4	4
No votaria	8,4	87
No sap	15,5	161
No contesta	1,6	17
Total	100,0	1041

P27.2. I A QUIN PARTIT VA VOTAR A LES ELECCIONS MUNICIPALS DE 2011?

	Percentatge	Freqüències
PP	2,6	27
CiU	18,9	197
ERC	12,0	125
PSC (PSOE)	17,6	183
ICV / EUiA-IU	7,6	79
Ciutadans-PC	1,8	19
CUP	3,1	32
UPyD	0,1	1
Altres	2,8	29
En blanc	1,7	18
Nul	0,3	3
No va votar	17,0	177
No tenia edat per votar	3,4	35
No tenia la nacionalitat per votar	1,0	10
No sap / no recorda	8,0	83
No contesta	2,2	23
Total	100,0	1041

P28. A L'HORA DE DECIDIR EL SEU VOT A LES PROPERES ELECCIONS MUNICIPALS, VOSTÈ QUÈ TINDRÀ MÉS EN COMPTE?

	Percentatge	Freqüències
Les qüestions de política local	72,0	749
Les qüestions derivades del procés sobiranista	15,2	158
Ambdues coses	6,2	65
No sap	6,2	65
No contesta	0,4	4
Total	100,0	1041

P29. PEL QUE FA A L'ECONOMIA, DE LA SEGÜENT ESCALA, EN QUIN PUNT SE SITUARIA?

(Escala de 1 a 5 on 1 és "L'ESTAT HA D'INTERVENIR EN L'ECONOMIA" i el 5 "S'HA DE DEIXAR QUE EL MERCAT ACTUÏ LLIUREMENT")

	Percentatge	Freqüències
(1) L'Estat ha d'intervenir en l'economia	18,7	195
(2)	18,1	188
(3)	30,8	321
(4)	11,2	117
(5) S'ha de deixar que el mercat actuï lliurement	12,4	129
No sap	8,3	86
No contesta	0,5	5
Mitjana		2,79
Desviació típica		1,28
Total	100,0	1041

P30. DE LA SEGÜENT ESCALA QUE LI PRESENTARÉ A CONTINUACIÓ, EN QUIN PUNT SE SITUARIA VOSTÈ?

(Escala de 1 a 7 on 1 significa "EXTREMA ESQUERRA" i 7 "EXTREMA DRETA")

	Percentatge	Freqüències
(1) Extrema esquerra	3,5	36
(2) Esquerra	34,9	363
(3) Centre esquerra	19,2	200
(4) Centre	19,7	205
(5) Centre dreta	3,8	40
(6) Dreta	3,7	38
(7) Extrema dreta	0,1	1
No sap	13,6	142
No contesta	1,5	16
Mitjana		2,96
Desviació típica		1,18
Total	100,0	1041

P31. UTILITZANT AQUESTA MATEIXA ESCALA, PODRIA DIR-ME ON COL·LOCARIA CADASCUN DELS SEGÜENTS PARTITS?

(Escala de 1 a 7 on 1 significa "EXTREMA ESQUERRA" i 7 "EXTREMA DRETA")

PP

	Percentatge	Freqüències
(1) Extrema esquerra	0,6	6
(2) Esquerra	1,3	14
(3) Centre esquerra	0,5	5
(4) Centre	2,3	24
(5) Centre dreta	3,7	39
(6) Dreta	43,9	457
(7) Extrema dreta	36,9	384
No sap	10,4	108
No contesta	0,4	4
Mitjana		6,21
Desviació típica		0,98
Total	100,0	1041

CiU		
	Percentatge	Freqüències
(1) Extrema esquerra	0,7	7
(2) Esquerra	3,3	34
(3) Centre esquerra	5,2	54
(4) Centre	20,9	218
(5) Centre dreta	25,4	264
(6) Dreta	26,5	276
(7) Extrema dreta	3,0	31
No sap	14,7	153
No contesta	0,4	4
Mitjana		4,87
Desviació típica		1,18
Total	100,0	1041

ERC		
	Percentatge	Freqüències
(1) Extrema esquerra	9,9	103
(2) Esquerra	47,7	497
(3) Centre esquerra	19,0	198
(4) Centre	5,4	56
(5) Centre dreta	2,8	29
(6) Dreta	2,5	26
(7) Extrema dreta	0,6	6
No sap	11,7	122
No contesta	0,4	4
Mitjana		2,47
Desviació típica		1,12
Total	100,0	1041

PSC/PSOE		
	Percentatge	Freqüències
(1) Extrema esquerra	0,4	4
(2) Esquerra	15,0	156
(3) Centre esquerra	25,6	267
(4) Centre	25,4	264
(5) Centre dreta	12,1	126
(6) Dreta	6,8	71
(7) Extrema dreta	1,2	12
No sap	13,2	137
No contesta	0,4	4
Mitjana		3,68
Desviació típica		1,23
Total	100,0	1041

ICV		
	Percentatge	Freqüències
(1) Extrema esquerra	2,6	27
(2) Esquerra	42,3	440
(3) Centre esquerra	21,8	227
(4) Centre	7,6	79
(5) Centre dreta	2,3	24
(6) Dreta	1,2	12
(7) Extrema dreta	0,9	9
No sap	20,8	217
No contesta	0,6	6
Mitjana		2,64
Desviació típica		1,03
Total	100,0	1041

EUiA/IU

	Percentatge	Freqüències
(1) Extrema esquerra	5,2	54
(2) Esquerra	56,1	584
(3) Centre esquerra	15,7	163
(4) Centre	4,9	51
(5) Centre dreta	1,2	12
(6) Dreta	1,2	13
(7) Extrema dreta	0,7	7
No sap	14,7	153
No contesta	0,4	4
Mitjana		2,38
Desviació típica		0,94
Total	100,0	1041

Ciudadans-PC

	Percentatge	Freqüències
(1) Extrema esquerra	0,7	7
(2) Esquerra	4,3	45
(3) Centre esquerra	3,1	32
(4) Centre	11,4	119
(5) Centre dreta	10,8	112
(6) Dreta	27,4	285
(7) Extrema dreta	18,6	194
No sap	23,1	240
No contesta	0,7	7
Mitjana		5,41
Desviació típica		1,46
Total	100,0	1041

CUP

	Percentatge	Freqüències
(1) Extrema esquerra	20,2	210
(2) Esquerra	30,6	319
(3) Centre esquerra	4,5	47
(4) Centre	4,7	49
(5) Centre dreta	2,3	24
(6) Dreta	2,8	29
(7) Extrema dreta	1,1	11
No sap	32,9	343
No contesta	0,9	9
Mitjana		2,26
Desviació típica		1,41
Total	100,0	1041

PODEM / PODEMOS

	Percentatge	Freqüències
(1) Extrema esquerra	10,4	108
(2) Esquerra	34,0	354
(3) Centre esquerra	9,7	101
(4) Centre	10,4	108
(5) Centre dreta	3,0	31
(6) Dreta	2,4	25
(7) Extrema dreta	1,2	12
No sap	28,0	292
No contesta	1,0	10
Mitjana		2,63
Desviació típica		1,34
Total	100,0	1041

P32. I DE L'ESCALA SEGÜENT, EN QUIN PUNT SE SITUARIA VOSTÈ?
(Escala de 1 a 5, on 1 és "ÚNICAMENT ESPANYOL" i 5 "ÚNICAMENT CATALÀ")

	Percentatge	Freqüències
(1) Únicament espanyol	4,8	50
(2) Més espanyol que català	3,8	40
(3) Tant espanyol com català	42,7	445
(4) Més català que espanyol	18,9	197
(5) Únicament català	27,8	289
No sap	0,6	6
No contesta	1,3	14
Mitjana		3,62
Desviació típica		1,08
Total	100,0	1041

P33. EM PODRIA DIR SI SE SENT MOLT, BASTANT, POC O GENS PROPER A:

Europa

	Percentatge	Freqüències
Molt proper	14,0	146
Bastant proper	42,9	447
Poc proper	31,2	325
Gens proper	11,2	117
No sap	0,5	5
No contesta	0,1	1
Total	100,0	1041

Espanya

	Percentatge	Freqüències
Molt proper	22,0	229
Bastant proper	33,6	350
Poc proper	24,0	250
Gens proper	19,7	205
No sap	0,5	5
No contesta	0,2	2
Total	100,0	1041

Catalunya

	Percentatge	Freqüències
Molt proper	58,4	608
Bastant proper	35,4	368
Poc proper	4,0	42
Gens proper	2,0	21
No sap	0,1	1
No contesta	0,1	1
Total	100,0	1041

La seva província

	Percentatge	Freqüències
Molt proper	54,4	566
Bastant proper	38,1	397
Poc proper	4,4	46
Gens proper	2,9	30
No sap	0,2	2
Total	100,0	1041

El seu municipi

	Percentatge	Freqüències
Molt proper	64,5	671
Bastant proper	30,9	322
Poc proper	3,2	33
Gens proper	1,3	14
No sap	0,1	1
Total	100,0	1041

P34. ARA ENS AGRADARIA CONÈIXER LES SEVES OPINIONS SOBRE EL SISTEMA POLÍTIC. DIGUI'M SI US PLAU AMB QUINA DE LES SEGÜENTS FRASES VOSTÈ ESTÀ MÉS D'ACORD

	Percentatge	Freqüències
La democràcia és preferible a qualsevol altra forma de govern	90,9	946
En algunes circumstàncies un règim autoritari, una dictadura, pot ser preferible al sistema democràtic	2,4	25
A la gent com jo ens dóna igual un règim que un altre	4,3	45
No sap	2,0	21
No contesta	0,4	4
Total	100,0	1041

P35. EN GENERAL, VOSTÈ ESTÀ MOLT, BASTANT, POC O GENS SATISFET AMB EL FUNCIONAMENT DE LA NOSTRA DEMOCRÀCIA?

	Percentatge	Freqüències
Molt satisfet	1,2	13
Bastant satisfet	13,2	137
Poc satisfet	51,8	539
Gens satisfet	33,0	344
No sap	0,8	8
Total	100,0	1041

P36. DIGUI'M SI US PLAU SI VOSTÈ HI ESTÀ MÉS AVIAT D'ACORD O MÉS AVIAT EN DESACORD AMB LES SEGÜENTS FRASES:

Els partits polítics només serveixen per dividir la gent

	Percentatge	Freqüències
Més aviat d'acord	54,8	570
Més aviat en desacord	44,0	458
No sap	1,1	11
No contesta	0,2	2
Total	100,0	1041

Els polítics es critiquen molt entre ells, però en realitat tots són iguals

	Percentatge	Freqüències
Més aviat d'acord	80,0	833
Més aviat en desacord	19,3	201
No sap	0,7	7
Total	100,0	1041

Els partits són necessaris per defensar els interessos dels diferents grups i classes socials

	Percentatge	Freqüències
Més aviat d'acord	74,5	776
Més aviat en desacord	23,4	244
No sap	2,0	21
Total	100,0	1041

Generalment la política sembla tan complicada que la gent com jo no pot entendre el que passa

	Percentatge	Freqüències
Més aviat d'acord	50,6	527
Més aviat en desacord	48,5	505
No sap	0,8	8
No contesta	0,1	1
Total	100,0	1041

El vot és l'única forma de que la gent com jo pugui influir en el que fa el govern

	Percentatge	Freqüències
Més aviat d'acord	71,9	748
Més aviat en desacord	27,5	286
No sap	0,7	7
Total	100,0	1041

Els partits són necessaris per resoldre els problemes dels ciutadans

	Percentatge	Freqüències
Més aviat d'acord	70,1	730
Més aviat en desacord	28,8	300
No sap	1,0	10
No contesta	0,1	1
Total	100,0	1041

Els polítics no es preocupen gaire del que pensa la gent com jo

	Percentatge	Freqüències
Més aviat d'acord	81,9	853
Més aviat en desacord	17,2	179
No sap	0,9	9
Total	100,0	1041

Estigui qui estigui al poder, sempre busca els seus interessos personals

	Percentatge	Freqüències
Més aviat d'acord	82,1	855
Més aviat en desacord	17,2	179
No sap	0,6	6
No contesta	0,1	1
Total	100,0	1041

P37. PRINCIPALMENT, QUINS SENTIMENTS LI INSPIRA LA POLÍTICA?

(Màxim 2 respostes)

	Percentatge	Freqüències
Entusiasme	3,6	37
Compromís	17,7	184
Interès	30,7	320
Indiferència	14,3	149
Avorriment	17,7	184
Desconfiança	51,8	539
Irritació	28,6	298
Altres	1,3	14
No sap	0,3	3
Total	166,0	1728

P38. AMB QUINA FREQUÈNCIA LLEGEIX LES SECCIONS POLÍTIQUES DEL DIARI?

	Percentatge	Freqüències
Tots els dies o gairebé	29,9	311
3 o 4 dies per setmana	11,2	117
1 o 2 dies per setmana	15,0	156
Amb menor freqüència	14,8	154
Mai	29,1	303
Total	100,0	1041

P38-A. A QUIN DIARI HABITUALMENT?

Base: Llegeix les seccions polítiques freqüentmen	Percentatge	Freqüències
El País	9,8	57
La Vanguardia (català)	19,3	113
La Vanguardia (castellà)	15,1	88
El Periódico (català)	10,6	62
El Periódico (castellà)	9,6	56
El Mundo	1,0	6
ABC	0,3	2
El Punt Avui	8,4	49
Ara	11,1	65
Segre	3,1	18
Diari de Tarragona	1,5	9
Gratuïts	1,7	10
Comarcals/ Provincials	2,1	12
Altres	5,8	34
No sap	0,5	3
Total	100,0	584

P39. AMB QUINA FREQUÈNCIA ESCOLTA LES NOTÍCIES A LA RÀDIO?

	Percentatge	Freqüències
Tots els dies o gairebé	33,7	351
3 o 4 dies per setmana	5,4	56
1 o 2 dies per setmana	7,9	82
Amb menor freqüència	9,7	101
Mai	43,3	451
Total	100,0	1041

P39-A. A QUINA EMISSORA HABITUALMENT?

Base: Escolta les notícies freqüentment	Percentatge	Freqüències
Catalunya Ràdio	27,8	136
Cadena SER	15,1	74
Onda Cero	5,3	26
RAC1	30,3	148
COPE	2,5	12
RNE	2,2	11
Ona Catalana	0,2	1
Catalunya Informació	3,7	18
RAC105	2,5	12
Flaix FM	1,2	6
Comarcals/ Provincials	1,2	6
Altres	7,0	34
No sap	1,0	5
Total	100,0	489

P40. AMB QUINA FREQUÈNCIA VEU LES NOTÍCIES A LA TELEVISIÓ?

	Percentatge	Freqüències
Tots els dies o gairebé	82,2	856
3 o 4 dies per setmana	5,8	60
1 o 2 dies per setmana	5,0	52
Amb menor freqüència	3,0	31
Mai	4,0	42
Total	100,0	1041

P40-A. A QUINA CADENA HABITUALMENT?

Base: Veu les notícies freqüentment	Percentatge	Freqüències
TV1	10,3	100
TV2	1,0	10
TV3	43,4	420
Canal 33 / K3	0,3	3
Antena-3	10,2	99
Tele-5	9,7	94
Cuatro	4,9	47
La Sexta	10,6	103
8tv	2,8	27
Canal +	0,1	1
Canal 3-24	4,4	43
Canal 24 horas	0,6	6
Altres	0,7	7
No sap	0,7	7
No contesta	0,1	1
Total	100,0	968

P41. AMB QUINA FREQUÈNCIA FA SERVIR VOSTÈ INTERNET?

	Percentatge	Freqüències
Tots els dies o gairebé	61,0	635
3 o 4 dies per setmana	5,3	55
1 o 2 dies per setmana	6,3	66
Amb menor freqüència	3,7	39
Mai	23,6	246
Total	100,0	1041

P41-A. I AMB QUINA FREQUÈNCIA FA SERVIR INTERNET PER OBTENIR INFORMACIÓ SOBRE LA POLÍTICA O LA SOCIETAT?

Base: Fa servir internet freqüentment	Percentatge	Freqüències
Tots els dies o gairebé	27,0	204
3 o 4 dies per setmana	10,8	82
1 o 2 dies per setmana	11,1	84
Amb menor freqüència	12,0	91
Mai	39,0	295
Total	100,0	756

P42. SEXE

	Percentatge	Freqüències
Home	47,8	498
Dona	52,2	543
Total	100,0	1041

P43. EDAT

	Percentatge	Freqüències
De 18 a 24	7,6	79
De 25 a 34	15,2	158
De 35 a 50	30,7	320
De 51 a 64	22,5	234
65 i més	24,0	250
Total	100,0	1041

P44. LLOC DE NAIXEMENT

	Percentatge	Freqüències
Catalunya	71,2	741
Resta d'Espanya	22,1	230
Estranger	6,7	70
Total	100,0	1041

P44-A. EM POT DIR A QUINA COMUNITAT AUTÒNOMA VA NÉIXER?

Base: Nascut a la resta d'Espanya	Percentatge	Freqüències
Andalucía	37,0	85
Aragón	12,2	28
Asturias, Principado de	1,7	4
Balears, Illes	1,3	3
Canarias	0,9	2
Cantabria	0,9	2
Castilla - La Mancha	6,5	15
Castilla y León	7,0	16
Comunitat Valenciana	6,1	14
Extremadura	8,7	20
Galicia	7,0	16
Madrid, Comunidad de	3,0	7
Murcia, Región de	3,0	7
Navarra, Comunidad Foral de	0,9	2
País Vasco	2,2	5
Rioja, La	0,9	2
Ceuta / Melilla	0,4	1
No contesta	0,4	1
Total	100,0	230

P44-B. EM POT DIR EN QUIN PAÍS VA NÉIXER?

Base: Nascut a l'estranger	Percentatge	Freqüències
Algèria	1,4	1
Argentina	4,3	3
Bolívia	4,3	3
Xile	2,9	2
Xina	1,4	1
Colòmbia	10,0	7
República Dominicana	7,1	5
Equador	10,0	7
Guinea Equatorial	1,4	1
França	5,7	4
Gàmbia	1,4	1
Alemanya	1,4	1
Hondures	1,4	1
Itàlia	1,4	1
Marroc	20,0	14
Pakistan	1,4	1
Perú	10,0	7
Filipines	4,3	3
Senegal	1,4	1
Suïssa	2,9	2
Uruguai	2,9	2
Veneçuela	2,9	2
Total	100,0	70

P44-C. ANY D'ARRIBADA A CATALUNYA?

Base: Nascut fora de Catalunya	Percentatge	Freqüències
Abans de 1941	2,3	7
1941-1960	18,3	55
1961-1970	24,0	72
1971-1980	19,0	57
1981-1990	8,0	24
1991-2000	12,3	37
2001-2010	11,7	35
Després del 2010	4,3	13
Total	100,0	300

P45. NACIONALITAT

	Percentatge	Freqüències
Espanyola	95,4	993
Espanyola + altres	4,6	48
Total	100,0	1041

P46. LLOC DE NAIXEMENT DELS PARES

	Percentatge	Freqüències
Tots dos a Catalunya	38,3	399
Tots dos fora de Catalunya	45,4	473
Un d'ells nascut a Catalunya i l'altre fora	16,2	169
Total	100,0	1041

P47.1. EM PODRIA DIR QUINA ÉS LA SEVA LLENGUA HABITUAL A CASA?

	Percentatge	Freqüències
Principalment català	49,6	516
Principalment castellà	42,6	443
Les dues	6,6	69
Altres	1,2	13
Total	100,0	1041

P47.2. I A LA FEINA O LLOC D'ESTUDIS?

	Percentatge	Freqüències
Principalment català	30,0	312
Principalment castellà	14,1	147
Les dues	11,6	121
Altres	0,3	3
No treballa ni estudia	44,0	458
Total	100,0	1041

P47.3 I AMB ELS AMICS?

	Percentatge	Freqüències
Principalment català	44,7	465
Principalment castellà	36,6	381
Les dues	18,3	190
Altres	0,5	5
Total	100,0	1041

P48. I RESPECTE AL CATALÀ, VOSTÈ:

	Percentatge	Freqüències
No l'entén	1,9	20
L'entén	10,7	111
El parla	23,2	241
L'escriu	64,3	669
Total	100,0	1041

P49. EN QUINA DE LES SEGÜENTS SITUACIONS ES TROBA VOSTÈ ACTUALMENT?

	Percentatge	Freqüències
Treballa	51,5	536
Jubilat o pensionista (anteriorment ha treballat)	27,5	286
Pensionista (anteriorment no ha treballat)	0,9	9
Aturat i ha treballat abans	9,6	100
Aturat i busca la seva primera feina	0,2	2
Estudiant	4,5	47
Mestressa de casa	5,8	60
Altres situacions	0,1	1
Total	100,0	1041

P49-A. QUINA ÉS/ERA LA SEVA (ÚLTIMA) OCUPACIÓ O OFICI (O LA DEL CAP DE FAMÍLIA)? ÉS A DIR, EN QUÈ CONSISTEIX/CONSISTIA ESPECÍFICAMENT LA SEVA FEINA?

	Percentatge	Freqüències
Directiu o gerent	1,1	11
Professional o tècnic	21,7	226
Empresari de la indústria, la construcció o els serveis	1,7	18
Empleat d'oficina o administratiu	13,7	143
Empleat de comerç	9,4	98
Treballador dels serveis	22,2	231
Agricultor, ramader o pescador	2,0	21
Treballador manual qualificat de la indústria o la construcció	15,5	161
Treballador manual no qualificat de la indústria o la construcció	12,4	129
No contesta	0,3	3
Total	100,0	1041

P49-B. VOSTÈ (O EL CAP DE FAMÍLIA O EL SUSTENTADOR PRINCIPAL) TREBALLA/TREBALLAVA COM...

	Percentatge	Freqüències
Assalariat fix	62,9	655
Assalariat eventual	17,3	180
Empresari o professional amb assalariats	4,7	49
Professional o treballador autònom (sense assalariats)	14,3	149
Ajuda familiar (sense remuneració reglamentada a l'empresa o negoci familiar)	0,4	4
Altres situacions	0,1	1
No contesta	0,3	3
Total	100,0	1041

P49-C. TREBALLA/VA VOSTÈ (O EL CAP DE FAMÍLIA) A...

	Percentatge	Freqüències
Administració pública	8,2	85
Empresa pública	6,1	64
Empresa privada	83,6	870
Organització sense ànim de lucre	0,1	1
Servei domèstic	1,7	18
Altres	0,1	1
No contesta	0,2	2
Total	100,0	1041

P49-D. A QUINA ACTIVITAT ES DEDICA PRINCIPALMENT L'EMPRESA O ORGANITZACIÓ ON VOSTÈ (O EL CAP DE FAMÍLIA) TREBALLA/TREBALLAVA?

	Percentatge	Freqüències
Agricultura, ramaderia i pesca	2,9	30
Mineria i altres activitats extractives	0,4	4
Indústria	20,2	210
Construcció	7,9	82
Serveis	68,1	709
No sap	0,1	1
No contesta	0,5	5
Total	100,0	1041

P49-D.1. QUIN TIPUS DE SERVEIS OFEREIX L'EMPRESA?

Base: Empresa de serveis	Percentatge	Freqüències
Educació, sanitat i serveis socials	23,1	164
Serveis financers o a empreses	9,9	70
Serveis personals o al consumidor	61,6	437
Serveis administratius	5,4	38
Total	100,0	709

P50. HA ANAT VOSTÈ A L'ESCOLA O HA CURSAT ALGUN TIPUS D'ESTUDIS?

	Percentatge	Freqüències
No, és analfabet	0,8	8
No, però sap llegir i escriure	2,3	24
Sí, ha anat a l'escola	96,8	1008
No contesta	0,1	1
Total	100,0	1041

P50-A. QUINS SÓN ELS ESTUDIS DE NIVELL OFICIAL MÉS ALT QUE VOSTÈ HA CURSAT I HA ACABAT?

Base: Ha anat a l'escola	Percentatge	Freqüències
Menys de 5 anys d'escolarització	0,3	3
Educació primària	17,6	177
ESO, Batxiller elemental o EGB	17,0	171
FP grau mig	7,5	76
Batxillerat LOGSE	20,2	204
FP grau superior	11,5	116
Arquitecte/Enginyer Tècnic	2,0	20
Diplomat	9,7	98
Arquitecte/Enginyer Superior	1,1	11
Llicenciatura	12,1	122
Estudis postgrau o especialització	0,5	5
No sap	0,3	3
No contesta	0,2	2
Total	100,0	1.008

P51. EN QUINA D'AQUESTES SITUACIONS SE SITUARIA VOSTÈ? CONSIDERO QUE SÓC DE CLASSE:

	Percentatge	Freqüències
Mitja-alta	3,5	36
Mitja	55,2	575
Mitja-baixa	30,5	317
Baixa	10,1	105
No sap	0,8	8
Total	100,0	1041

P52. PROVÍNCIA

	Percentatge	Freqüències
Barcelona	73,7	767
Girona	9,6	100
Lleida	6,0	62
Tarragona	10,8	112
Total	100,0	1041

P53. DIMENSIÓ DEL MUNICIPI

	Percentatge	Freqüències
Dimensió 1 (Fins a 2.000 hab.)	5,0	52
Dimensió 2 (De 2.001 a 10.000 hab.)	14,4	150
Dimensió 3 (De 10.001 a 50.000 hab.)	26,9	280
Dimensió 4 (De 50.001 a 150.000 hab.)	20,3	211
Dimensió 5 (De 150.001 a un milió d'hab.)	11,7	122
Dimensió 6 (Més d'un milió d'hab.)	21,7	226
Total	100,0	1041

P54. DISTRICTE

Base Barcelona ciutat	Percentatge	Freqüències
Ciutat Vella	4,4	10
Eixample	16,4	37
Sants-Montjuïc	11,5	26
Les Corts	5,3	12
Sarrià-Sant Gervasi	9,7	22
Gràcia	7,5	17
Horta-Guinardó	11,1	25
Nou Barris	10,2	23
Sant Andreu	9,3	21
Sant Martí	14,6	33
Total	100,0	226

NACIONALITAT

	Percentatge	Freqüències
Espanyola	100,0	1041
Total	100,0	1041

3. CREUAMENT PER SEXE I EDAT

	TOTAL	SEXE		EDAT				
		Home	Dona	18-24	25-34	35-50	51-64	+65
Base: Mostra real.	1041	498	543	79	158	320	234	250
P1. PER COMENÇAR, EM PODRIA DIR COM LI HAN ANAT LES COSES PERSONALMENT DURANT L'ÚLTIM ANY?								
Molt bé	5,3	5,8	4,8	10,1	13,9	6,3	1,7	0,4
Bé	44,7	44,4	44,9	60,8	52,5	40,0	46,6	38,8
Ni bé ni malament	27,3	26,5	28,0	24,1	19,0	28,8	23,1	35,6
Malament	16,1	16,7	15,7	5,1	7,6	18,8	17,9	20,0
Molt malament	6,5	6,6	6,4	0,0	7,0	5,9	10,7	5,2
No sap	0,1	0,0	0,2	0,0	0,0	0,3	0,0	0,0
P2.1. EN ELS ÚLTIMS DOS ANYS, VOSTÈ CREU QUE ESPANYA HA MILLORAT O BÉ HA EMPITJORAT?								
Ha millorat	5,4	7,0	3,9	7,6	5,7	5,9	4,7	4,4
Està igual	8,0	8,4	7,6	11,4	7,6	7,8	9,0	6,4
Ha empitjorat	85,3	83,1	87,3	78,5	85,4	85,6	86,3	86,0
No sap	1,3	1,4	1,3	2,5	1,3	0,6	0,0	3,2
P2.2. I CATALUNYA?								
Ha millorat	8,1	10,6	5,7	15,2	6,3	8,4	5,1	9,2
Està igual	12,7	12,2	13,1	19,0	16,5	11,3	11,1	11,6
Ha empitjorat	77,7	75,9	79,4	62,0	75,3	79,4	82,9	77,2
No sap	1,5	1,2	1,8	3,8	1,9	0,9	0,9	2,0
P3.1. I EN ELS PROPEROS DOS ANYS, VOSTÈ CREU QUE ESPANYA MILLORARÀ O BÉ EMPITJORARÀ?								
Millorarà	29,4	29,3	29,5	46,8	31,6	34,1	23,9	21,6
Continuarà igual	17,5	17,5	17,5	10,1	18,4	16,9	18,8	18,8
Empitjorarà	43,0	45,0	41,3	38,0	42,4	43,1	44,9	43,2
No sap	10,1	8,2	11,8	5,1	7,6	5,9	12,4	16,4
P3.2. I CATALUNYA?								
Millorarà	40,1	40,0	40,1	59,5	43,0	44,4	30,8	35,2
Continuarà igual	15,5	16,1	14,9	8,9	16,5	16,6	16,2	14,8
Empitjorarà	33,0	33,7	32,4	25,3	30,4	31,9	38,9	33,2
No sap	11,4	10,2	12,5	6,3	10,1	7,2	14,1	16,8
P4.1. COM QUALIFICARIA L'ACTUAL SITUACIÓ POLÍTICA A ESPANYA?								
Molt bona	0,2	0,2	0,2	0,0	0,0	0,3	0,0	0,4
Bona	1,4	1,6	1,3	5,1	1,3	1,9	0,0	1,2
Regular	8,4	7,0	9,6	8,9	4,4	6,9	7,3	13,6
Dolenta	36,0	36,3	35,7	39,2	36,7	26,9	38,0	44,4
Molt dolenta	53,7	54,6	52,9	46,8	57,6	64,1	53,8	40,0
No sap	0,3	0,2	0,4	0,0	0,0	0,0	0,9	0,4
P4.2. I A CATALUNYA?								
Molt bona	0,6	0,6	0,6	0,0	1,3	0,6	0,9	0,0
Bona	12,6	13,5	11,8	15,2	8,9	13,1	10,7	15,2
Regular	25,1	22,5	27,4	35,4	24,7	20,6	17,9	34,4
Dolenta	34,3	33,1	35,4	34,2	34,8	31,3	42,7	30,0
Molt dolenta	27,0	29,7	24,5	15,2	30,4	34,4	26,9	19,2
No sap	0,4	0,4	0,4	0,0	0,0	0,0	0,9	0,8
No contesta	0,1	0,2	0,0	0,0	0,0	0,0	0,0	0,4

	TOTAL	SEXE		EDAT				
		Home	Dona	18-24	25-34	35-50	51-64	+65
P5.1. I PEL QUE FA A LA SITUACIÓ ECONÒMICA D'ESPANYA, COM LA QUALIFICARIA VOSTÈ?								
Molt bona	0,4	0,4	0,4	0,0	0,0	0,3	0,4	0,8
Bona	1,7	2,8	0,7	3,8	0,0	2,2	1,3	2,0
Regular	10,1	11,4	8,8	12,7	10,1	8,8	9,4	11,6
Dolenta	38,8	37,6	40,0	43,0	33,5	36,9	37,2	44,8
Molt dolenta	48,6	47,4	49,7	40,5	56,3	51,9	51,3	39,6
No sap	0,4	0,4	0,4	0,0	0,0	0,0	0,4	1,2
P5.2. I LA DE CATALUNYA?								
Molt bona	0,4	0,6	0,2	0,0	0,0	0,3	0,9	0,4
Bona	2,9	4,6	1,3	8,9	1,9	1,9	2,1	3,6
Regular	17,4	16,7	18,0	27,8	17,7	15,9	15,0	18,0
Dolenta	42,1	42,2	42,0	43,0	44,9	40,9	39,7	43,6
Molt dolenta	37,0	35,5	38,3	19,0	35,4	40,9	41,9	34,0
No sap	0,3	0,4	0,2	1,3	0,0	0,0	0,4	0,4
P6. EM PODRIA DIR SI A VOSTÈ LA POLÍTICA LI INTERESSA MOLT, BASTANT, POC O GENS?								
Molt	12,9	16,9	9,2	11,4	17,1	13,4	15,4	7,6
Bastant	37,7	40,0	35,5	34,2	38,0	38,8	37,2	37,6
Poc	26,3	20,9	31,3	29,1	30,4	26,6	25,6	23,2
Gens	23,1	22,3	23,8	25,3	14,6	21,3	21,4	31,6
No sap	0,1	0,0	0,2	0,0	0,0	0,0	0,4	0,0
P7.1. I CONCRETAMENT, DIRIA QUE LA POLÍTICA ESPANYOLA LI INTERESSA MOLT, BASTANT, POC O GENS?								
Molt	9,7	13,1	6,6	12,7	12,7	10,6	11,1	4,4
Bastant	31,8	33,9	29,8	31,6	34,2	33,8	33,3	26,4
Poc	28,7	24,9	32,2	30,4	35,4	27,8	26,5	27,2
Gens	29,6	28,1	30,9	25,3	17,7	27,8	28,6	41,6
No sap	0,1	0,0	0,2	0,0	0,0	0,0	0,4	0,0
No contesta	0,1	0,0	0,2	0,0	0,0	0,0	0,0	0,4
P7.2. I LA POLÍTICA CATALANA?								
Molt	19,0	22,7	15,7	17,7	19,6	19,7	23,1	14,4
Bastant	35,7	37,3	34,3	36,7	36,7	35,9	34,2	36,0
Poc	24,4	20,1	28,4	25,3	32,9	23,8	23,1	20,8
Gens	20,6	19,9	21,2	20,3	10,8	20,3	19,2	28,4
No sap	0,2	0,0	0,4	0,0	0,0	0,3	0,4	0,0
No contesta	0,1	0,0	0,2	0,0	0,0	0,0	0,0	0,4
P8. AMB QUINA FREQUÈNCIA DIRIA VOSTÈ QUE PARLA O DISCUTEIX DE POLÍTICA AMB ALTRES PERSONES?								
Sovint	40,2	42,8	37,9	34,2	47,5	42,8	40,6	34,0
Algunes vegades	31,2	31,3	31,1	40,5	32,3	29,1	33,3	28,4
Rarament	16,0	14,1	17,9	10,1	14,6	17,2	17,1	16,4
Mai	12,5	11,8	13,1	15,2	5,7	10,9	9,0	21,2

	TOTAL	SEXE		EDAT				
		Home	Dona	18-24	25-34	35-50	51-64	+65
P9.1. VALORI DE 0 A 10 L'ACTUACIÓ DE L'ESGLÉSIA CATÒLICA								
0	30,5	32,1	29,1	30,4	41,1	34,4	30,8	18,8
1	4,6	4,4	4,8	5,1	6,3	4,4	4,7	3,6
2	6,8	7,4	6,3	6,3	8,2	8,4	5,6	5,2
3	8,4	9,4	7,4	7,6	12,0	9,7	6,4	6,4
4	10,3	12,2	8,5	11,4	8,2	11,3	12,0	8,4
5	18,4	18,5	18,4	17,7	10,1	15,3	20,9	25,6
6	6,5	4,8	8,1	8,9	5,1	4,4	8,1	8,0
7	5,4	4,6	6,1	3,8	4,4	3,4	5,1	9,2
8	4,0	2,4	5,5	2,5	0,6	4,1	3,4	7,2
9	0,9	0,4	1,3	1,3	0,6	0,6	0,4	1,6
10	1,9	1,8	2,0	2,5	0,0	1,9	0,9	4,0
No sap	1,9	1,4	2,4	2,5	3,2	1,9	1,3	1,6
No contesta	0,3	0,4	0,2	0,0	0,0	0,3	0,4	0,4
Mitjana	3,20	2,97	3,41	3,19	2,22	2,85	3,17	4,28
Desviació típica	2,77	2,64	2,88	2,80	2,39	2,71	2,66	2,85
P9.2. VALORI DE 0 A 10 L'ACTUACIÓ DELS TRIBUNALS DE JUSTÍCIA								
0	22,9	23,9	21,9	11,4	24,1	24,1	21,4	25,6
1	4,6	5,4	3,9	3,8	3,8	5,3	5,6	3,6
2	11,1	10,6	11,6	6,3	14,6	11,9	12,8	8,0
3	13,0	13,9	12,2	17,7	15,2	12,2	10,7	13,2
4	11,5	11,6	11,4	13,9	8,2	10,9	13,7	11,6
5	19,2	19,1	19,3	13,9	19,6	19,4	18,4	21,2
6	7,7	6,6	8,7	19,0	6,3	7,8	6,0	6,4
7	4,8	4,4	5,2	7,6	4,4	3,4	6,8	4,0
8	2,2	2,6	1,8	3,8	1,3	2,5	1,7	2,4
9	0,6	0,6	0,6	1,3	0,0	0,6	0,9	0,4
10	0,7	0,6	0,7	0,0	0,6	0,9	0,9	0,4
No sap	1,6	0,4	2,8	1,3	1,9	0,6	1,3	3,2
No contesta	0,1	0,2	0,0	0,0	0,0	0,3	0,0	0,0
Mitjana	3,23	3,15	3,30	4,09	3,01	3,15	3,28	3,15
Desviació típica	2,42	2,42	2,42	2,29	2,32	2,45	2,44	2,42
P9.3. VALORI DE 0 A 10 L'ACTUACIÓ DE L'ADMINISTRACIÓ PÚBLICA								
0	13,2	14,1	12,3	10,1	12,7	14,7	10,7	14,8
1	3,8	4,2	3,5	1,3	5,7	4,4	4,3	2,4
2	9,6	11,4	7,9	5,1	8,2	9,4	12,8	9,2
3	13,0	12,9	13,1	10,1	17,1	14,7	11,5	10,4
4	14,4	15,3	13,6	15,2	14,6	13,1	15,0	15,2
5	26,7	24,9	28,4	22,8	27,2	24,4	28,6	28,8
6	10,0	8,6	11,2	17,7	9,5	10,0	7,3	10,4
7	5,4	5,6	5,2	11,4	3,2	6,3	5,6	3,6
8	1,9	2,2	1,7	3,8	1,3	1,3	2,1	2,4
9	0,3	0,2	0,4	0,0	0,6	0,0	0,9	0,0
10	0,4	0,4	0,4	0,0	0,0	0,6	0,4	0,4
No sap	1,3	0,2	2,4	2,5	0,0	1,3	0,9	2,4
Mitjana	3,78	3,67	3,88	4,44	3,63	3,66	3,82	3,77
Desviació típica	2,16	2,18	2,13	2,14	2,05	2,20	2,13	2,17

	TOTAL	SEXE		EDAT				
		Home	Dona	18-24	25-34	35-50	51-64	+65
P9.4. VALORI DE 0 A 10 L'ACTUACIÓ DEL SEU AJUNTAMENT								
0	9,2	10,4	8,1	6,3	13,3	9,7	7,3	8,8
1	1,0	0,4	1,5	1,3	1,9	0,9	1,3	0,0
2	4,9	6,6	3,3	6,3	5,7	5,0	4,7	4,0
3	7,9	7,4	8,3	2,5	10,8	9,1	8,5	5,6
4	11,9	12,9	11,0	7,6	12,0	11,6	14,1	11,6
5	25,2	22,7	27,4	24,1	24,7	26,3	23,9	25,6
6	14,2	13,9	14,5	19,0	7,6	15,3	16,2	13,6
7	12,9	13,9	12,0	16,5	14,6	13,1	10,7	12,4
8	7,6	6,4	8,7	10,1	6,3	5,6	8,1	9,6
9	2,5	2,2	2,8	3,8	1,9	1,9	1,3	4,4
10	1,8	2,4	1,3	1,3	0,6	1,3	2,1	3,2
No sap	0,9	0,8	0,9	1,3	0,6	0,3	1,3	1,2
No contesta	0,1	0,0	0,2	0,0	0,0	0,0	0,4	0,0
Mitjana	4,89	4,80	4,98	5,36	4,41	4,75	4,91	5,22
Desviació típica	2,36	2,44	2,29	2,28	2,47	2,30	2,26	2,44
P9.5. VALORI DE 0 A 10 L'ACTUACIÓ DE LA DIPUTACIÓ								
0	14,2	17,9	10,9	8,9	15,8	17,2	14,1	11,2
1	2,1	2,2	2,0	2,5	2,5	2,5	2,6	0,8
2	6,2	8,6	4,1	5,1	9,5	5,3	7,3	4,8
3	6,6	6,6	6,6	6,3	7,6	7,2	7,3	4,8
4	10,1	11,0	9,2	8,9	9,5	11,6	12,8	6,4
5	21,3	22,5	20,3	20,3	22,2	26,6	15,8	19,6
6	9,1	6,4	11,6	10,1	8,9	9,7	9,0	8,4
7	5,0	5,0	5,0	8,9	4,4	5,6	3,4	4,8
8	2,8	2,0	3,5	7,6	2,5	1,3	1,7	4,4
9	0,8	0,6	0,9	2,5	1,3	0,6	0,0	0,8
10	0,7	1,4	0,0	0,0	0,0	0,6	1,3	0,8
No sap	20,9	15,7	25,8	19,0	15,8	11,9	24,8	32,8
No contesta	0,1	0,0	0,2	0,0	0,0	0,0	0,0	0,4
Mitjana	3,89	3,62	4,17	4,63	3,67	3,78	3,64	4,23
Desviació típica	2,44	2,50	2,34	2,47	2,40	2,38	2,40	2,52
P9.6. VALORI DE 0 A 10 L'ACTUACIÓ DEL GOVERN DE LA GENERALITAT								
0	12,2	14,9	9,8	11,4	13,9	11,9	11,1	12,8
1	2,9	3,2	2,6	2,5	3,8	1,9	3,4	3,2
2	7,1	7,8	6,4	5,1	7,6	9,1	6,8	5,2
3	8,4	8,4	8,3	6,3	10,1	10,3	10,7	3,2
4	13,2	13,9	12,5	7,6	15,8	15,6	14,5	8,8
5	21,7	19,9	23,4	20,3	20,9	19,4	25,6	22,0
6	14,9	12,9	16,8	19,0	13,3	16,3	12,8	14,8
7	8,7	8,6	8,8	11,4	8,2	8,4	5,1	12,0
8	6,9	6,6	7,2	12,7	5,7	4,4	5,6	10,4
9	1,3	1,2	1,5	1,3	0,6	0,9	1,7	2,0
10	1,7	1,8	1,7	1,3	0,0	1,3	2,1	3,2
No sap	0,9	0,8	0,9	1,3	0,0	0,6	0,4	2,0
No contesta	0,1	0,0	0,2	0,0	0,0	0,0	0,0	0,4
Mitjana	4,43	4,22	4,62	4,88	4,06	4,25	4,31	4,86
Desviació típica	2,48	2,57	2,37	2,55	2,36	2,35	2,39	2,70

	SEXE			EDAT				
	TOTAL	Home	Dona	18-24	25-34	35-50	51-64	+65

P9.7. VALORI DE 0 A 10 L'ACTUACIÓ DEL GOVERN CENTRAL

0	39,4	39,4	39,4	21,5	34,2	40,3	42,3	44,4
1	6,3	6,4	6,3	6,3	12,0	7,5	5,1	2,4
2	11,1	13,7	8,8	11,4	12,0	11,3	9,8	11,6
3	12,7	12,7	12,7	10,1	12,7	13,4	13,7	11,6
4	11,0	11,8	10,3	21,5	11,4	10,6	10,7	8,4
5	11,6	10,0	13,1	15,2	9,5	10,3	13,7	11,6
6	3,6	3,2	3,9	7,6	3,8	3,1	1,7	4,4
7	2,5	1,4	3,5	3,8	2,5	1,9	2,6	2,8
8	1,0	0,8	1,1	1,3	1,9	0,3	0,4	1,6
10	0,2	0,2	0,2	0,0	0,0	0,3	0,0	0,4
No sap	0,6	0,4	0,7	1,3	0,0	0,9	0,0	0,8
Mitjana	2,19	2,08	2,29	3,08	2,23	2,04	2,09	2,17
Desviació típica	2,22	2,11	2,31	2,20	2,20	2,12	2,15	2,36

P9.8. VALORI DE 0 A 10 L'ACTUACIÓ DE LA UNIÓ EUROPEA

0	14,0	17,5	10,9	6,3	19,0	15,9	14,1	10,8
1	3,2	3,4	2,9	3,8	1,3	3,4	3,0	4,0
2	8,5	8,8	8,1	8,9	5,1	8,1	9,0	10,4
3	14,3	15,5	13,3	11,4	10,1	15,3	19,2	12,0
4	14,5	15,7	13,4	8,9	17,7	15,6	13,7	13,6
5	22,2	19,7	24,5	21,5	22,2	22,8	25,6	18,4
6	8,2	6,4	9,8	10,1	10,8	8,1	6,0	8,0
7	5,4	4,6	6,1	13,9	8,2	5,0	2,1	4,4
8	1,6	1,8	1,5	8,9	1,9	0,3	1,7	0,8
9	0,4	0,6	0,2	0,0	0,0	0,6	0,4	0,4
10	1,1	1,6	0,6	0,0	0,6	0,6	1,7	1,6
No sap	6,6	4,2	8,8	6,3	3,2	4,1	3,4	15,2
No contesta	0,1	0,2	0,0	0,0	0,0	0,0	0,0	0,4
Mitjana	3,71	3,51	3,90	4,57	3,79	3,55	3,59	3,70
Desviació típica	2,25	2,35	2,13	2,28	2,36	2,19	2,19	2,25

P9.9. VALORI DE 0 A 10 L'ACTUACIÓ DELS SINDICATS

0	23,2	26,3	20,4	8,9	18,4	24,1	29,1	24,4
1	5,2	6,8	3,7	2,5	5,1	6,3	6,4	3,6
2	10,2	11,8	8,7	7,6	9,5	12,2	11,5	7,6
3	12,9	13,1	12,7	10,1	12,0	13,1	15,0	12,0
4	13,4	13,1	13,6	16,5	15,2	11,6	15,0	12,0
5	14,6	13,9	15,3	19,0	13,9	18,1	7,7	15,6
6	6,2	4,4	7,9	7,6	10,1	6,3	4,3	5,2
7	4,6	4,0	5,2	13,9	6,3	4,4	2,6	2,8
8	1,5	1,4	1,7	1,3	3,2	1,3	1,7	0,8
9	0,1	0,2	0,0	0,0	0,0	0,3	0,0	0,0
10	0,3	0,2	0,4	0,0	0,0	0,3	0,4	0,4
No sap	7,8	4,8	10,5	12,7	6,3	2,2	6,4	15,6
Mitjana	3,00	2,74	3,25	4,14	3,43	2,97	2,50	2,87
Desviació típica	2,32	2,28	2,34	2,15	2,36	2,31	2,23	2,30

	TOTAL	SEXE		EDAT				
		Home	Dona	18-24	25-34	35-50	51-64	+65
P9.10. VALORI DE 0 A 10 L'ACTUACIÓ DELS PARTITS POLÍTIQS								
0	31,3	31,3	31,3	24,1	28,5	38,4	29,5	28,0
1	6,1	7,0	5,2	5,1	7,6	7,8	6,0	3,2
2	10,0	10,0	9,9	11,4	5,7	9,7	12,8	10,0
3	15,2	16,7	13,8	21,5	15,2	14,4	17,1	12,4
4	15,7	14,3	16,9	13,9	21,5	12,2	17,1	15,6
5	15,0	15,1	14,9	15,2	17,1	11,9	11,5	20,8
6	3,5	3,2	3,7	7,6	1,9	2,8	3,8	3,6
7	1,4	1,0	1,8	0,0	1,3	1,6	1,3	2,0
8	0,7	0,4	0,9	1,3	0,6	0,3	0,4	1,2
9	0,2	0,0	0,4	0,0	0,0	0,0	0,0	0,8
No sap	0,8	0,6	0,9	0,0	0,6	0,9	0,0	1,6
No contesta	0,3	0,4	0,2	0,0	0,0	0,0	0,4	0,8
Mitjana	2,50	2,41	2,57	2,80	2,63	2,11	2,45	2,86
Desviació típica	2,12	2,05	2,18	2,06	2,07	2,08	2,01	2,26

P9.11. VALORI DE 0 A 10 L'ACTUACIÓ DE L'EXÈRCIT								
0	31,6	30,9	32,2	25,3	32,3	35,6	32,5	27,2
1	4,2	5,2	3,3	2,5	7,0	4,7	5,6	1,2
2	6,4	7,4	5,5	3,8	5,7	7,2	8,5	4,8
3	8,1	9,6	6,6	10,1	11,4	7,2	6,0	8,4
4	7,4	7,4	7,4	12,7	7,0	6,9	6,0	8,0
5	17,1	16,1	18,0	21,5	17,7	15,3	19,2	15,6
6	6,8	7,0	6,6	6,3	3,2	7,8	4,7	10,0
7	4,3	3,4	5,2	8,9	3,8	5,0	2,1	4,4
8	2,9	3,0	2,8	0,0	3,2	2,5	3,8	3,2
9	0,7	1,0	0,4	0,0	0,6	0,6	0,4	1,2
10	2,1	2,8	1,5	1,3	2,5	1,3	3,0	2,4
No sap	8,3	5,8	10,5	7,6	5,7	5,9	7,7	13,6
No contesta	0,1	0,2	0,0	0,0	0,0	0,0	0,4	0,0
Mitjana	3,03	3,05	3,02	3,37	2,87	2,81	2,92	3,44
Desviació típica	2,79	2,82	2,77	2,54	2,76	2,75	2,84	2,87

P9.12. VALORI DE 0 A 10 L'ACTUACIÓ DELS COSSOS DE SEGURETAT DE L'ESTAT								
0	12,9	13,9	12,0	11,4	13,3	16,6	10,7	10,4
1	3,3	4,6	2,0	5,1	6,3	1,6	6,0	0,4
2	7,2	7,6	6,8	5,1	8,2	8,8	9,4	3,2
3	8,5	9,6	7,4	12,7	8,9	7,2	8,5	8,4
4	9,3	9,6	9,0	7,6	11,4	8,4	9,0	10,0
5	24,1	23,5	24,7	21,5	20,3	25,9	22,6	26,4
6	12,0	9,8	14,0	17,7	11,4	9,7	9,4	16,0
7	11,0	10,0	12,0	10,1	8,2	11,9	12,0	11,2
8	4,9	4,6	5,2	3,8	5,1	4,7	4,7	5,6
9	1,5	1,8	1,3	1,3	1,9	1,6	1,3	1,6
10	2,1	3,0	1,3	1,3	1,9	1,6	3,0	2,4
No sap	3,1	1,6	4,4	2,5	3,2	2,2	3,0	4,4
No contesta	0,1	0,2	0,0	0,0	0,0	0,0	0,4	0,0
Mitjana	4,38	4,25	4,51	4,34	4,12	4,22	4,34	4,83
Desviació típica	2,54	2,63	2,44	2,44	2,59	2,60	2,59	2,37

	TOTAL	SEXE		EDAT				
		Home	Dona	18-24	25-34	35-50	51-64	+65
P9.13. VALORI DE 0 A 10 L'ACTUACIÓ DELS MOSSOS D'ESQUADRA								
0	8,0	8,8	7,2	10,1	10,8	10,0	7,7	3,2
1	2,6	2,8	2,4	2,5	5,1	2,2	3,8	0,4
2	4,8	6,2	3,5	6,3	7,0	5,6	3,4	3,2
3	7,8	10,2	5,5	8,9	8,2	7,8	8,5	6,4
4	10,7	11,2	10,1	7,6	15,2	11,3	9,8	8,8
5	23,4	22,5	24,3	22,8	17,7	24,4	26,1	23,6
6	14,3	11,6	16,8	13,9	7,6	12,5	15,4	20,0
7	13,9	14,1	13,8	16,5	12,0	14,7	10,3	16,8
8	8,5	6,4	10,3	6,3	9,5	8,1	7,7	9,6
9	2,3	1,6	2,9	3,8	2,5	0,9	1,7	4,0
10	2,9	3,6	2,2	1,3	2,5	2,2	4,7	2,8
No sap	0,9	0,8	0,9	0,0	1,9	0,3	0,9	1,2
Mitjana	5,00	4,78	5,21	4,82	4,55	4,78	4,98	5,64
Desviació típica	2,42	2,48	2,35	2,51	2,65	2,43	2,46	2,06

P9.14. VALORI DE 0 A 10 L'ACTUACIÓ DE LES ORGANITZACIONS EMPRESARIALS								
0	15,1	16,3	14,0	8,9	15,2	18,4	14,5	13,2
1	4,0	4,2	3,9	3,8	2,5	5,0	5,1	2,8
2	8,5	10,4	6,8	2,5	8,9	10,0	7,7	9,2
3	9,5	11,8	7,4	5,1	9,5	9,7	12,8	7,6
4	11,4	12,9	10,1	7,6	9,5	11,9	14,5	10,4
5	20,7	21,5	20,1	22,8	20,9	20,3	25,2	16,4
6	9,0	8,6	9,4	16,5	12,0	8,8	5,6	8,4
7	4,6	5,0	4,2	10,1	7,6	5,0	2,1	2,8
8	1,3	1,0	1,7	1,3	3,2	0,6	0,4	2,0
9	0,5	0,6	0,4	2,5	0,0	0,6	0,0	0,4
10	0,6	0,6	0,6	0,0	0,0	0,6	0,9	0,8
No sap	14,5	7,0	21,4	19,0	10,8	9,1	11,1	25,6
No contesta	0,1	0,0	0,2	0,0	0,0	0,0	0,0	0,4
Mitjana	3,59	3,51	3,68	4,58	3,83	3,38	3,41	3,58
Desviació típica	2,32	2,28	2,36	2,31	2,37	2,36	2,12	2,37

P9.14. VALORI DE 0 A 10 L'ACTUACIÓ DE LA BANCA								
0	42,5	41,6	43,3	25,3	44,3	50,3	44,0	35,2
1	7,2	9,0	5,5	6,3	8,2	6,3	9,0	6,4
2	13,5	14,1	13,1	12,7	13,9	11,9	13,7	15,6
3	11,6	13,3	10,1	12,7	10,8	10,3	12,0	13,2
4	8,4	7,6	9,0	11,4	6,3	7,8	7,7	10,0
5	8,7	8,4	9,0	13,9	8,9	7,8	7,3	9,6
6	3,4	2,2	4,4	5,1	3,2	3,1	3,8	2,8
7	1,9	1,4	2,4	2,5	3,8	1,3	0,0	3,2
8	0,9	0,8	0,9	5,1	0,6	0,3	0,9	0,4
9	0,4	0,6	0,2	1,3	0,0	0,3	0,0	0,8
10	0,6	1,0	0,2	0,0	0,0	0,3	1,7	0,4
No sap	1,0	0,0	1,8	3,8	0,0	0,3	0,0	2,4
Mitjana	1,98	1,95	2,01	2,96	1,89	1,68	1,86	2,24
Desviació típica	2,22	2,21	2,24	2,50	2,17	2,10	2,23	2,23

	TOTAL	SEXE		EDAT				
		Home	Dona	18-24	25-34	35-50	51-64	+65
P10.1. COM QUALIFICARIA LA GESTIÓ DEL GOVERN DE LA GENERALITAT?								
Molt bona	2,3	2,2	2,4	2,5	1,3	1,9	2,1	3,6
Bona	19,3	20,1	18,6	19,0	15,2	17,8	16,7	26,4
Normal	34,7	32,5	36,6	41,8	34,2	30,9	31,6	40,4
Dolenta	32,9	30,3	35,4	27,8	37,3	35,0	41,0	21,6
Molt dolenta	10,1	14,3	6,3	8,9	11,4	13,8	7,7	7,2
No sap	0,7	0,6	0,7	0,0	0,6	0,6	0,9	0,8
P10.2. I LA DEL GOVERN CENTRAL?								
Molt bona	0,5	0,2	0,7	0,0	0,0	1,3	0,0	0,4
Bona	2,6	2,8	2,4	6,3	1,9	2,2	0,9	4,0
Normal	13,0	12,2	13,6	21,5	8,2	10,6	13,2	16,0
Dolenta	40,8	40,2	41,4	48,1	49,4	37,8	39,7	38,0
Molt dolenta	42,5	44,0	41,1	24,1	40,5	47,2	45,3	40,8
No sap	0,6	0,6	0,6	0,0	0,0	0,9	0,4	0,8
No contesta	0,1	0,0	0,2	0,0	0,0	0,0	0,4	0,0
P10.3. I LA DE LA DIPUTACIÓ?								
Molt bona	0,8	0,6	0,9	1,3	1,3	0,6	1,3	0,0
Bona	8,2	8,6	7,7	13,9	7,6	8,4	6,4	8,0
Normal	29,3	28,9	29,7	36,7	36,1	26,9	25,2	29,6
Dolenta	23,2	25,1	21,4	21,5	24,7	29,4	23,5	14,4
Molt dolenta	10,9	12,9	9,0	6,3	12,0	15,3	10,7	6,0
No sap	27,5	23,5	31,1	20,3	18,4	19,1	32,5	41,6
No contesta	0,3	0,4	0,2	0,0	0,0	0,3	0,4	0,4
P10.4. I LA DEL SEU AJUNTAMENT?								
Molt bona	4,0	5,0	3,1	2,5	3,8	4,1	4,7	4,0
Bona	30,7	30,5	30,9	38,0	25,9	26,9	29,9	37,2
Normal	35,8	34,7	36,8	30,4	29,1	35,9	36,3	41,2
Dolenta	21,2	20,7	21,7	17,7	29,7	23,8	23,5	11,6
Molt dolenta	7,1	8,2	6,1	10,1	10,1	8,4	4,7	4,8
No sap	1,0	0,8	1,1	1,3	1,3	0,6	0,9	1,2
No contesta	0,1	0,0	0,2	0,0	0,0	0,3	0,0	0,0
P11. EM PODRIA DIR PER QUIN PARTIT TÉ MÉS SIMPATIA O CONSIDERA QUE ÉS MÉS PROPER A LES SEVES IDEES?								
PP	1,5	1,8	1,3	2,5	1,3	0,3	1,3	3,2
CiU	11,9	11,8	12,0	8,9	3,8	9,1	13,7	20,0
ERC	16,2	16,5	16,0	19,0	16,5	18,1	12,8	16,0
PSC/PSOE	8,5	7,4	9,6	3,8	7,0	8,1	9,0	11,2
ICV	3,0	3,6	2,4	5,1	3,2	3,1	4,3	0,8
EUiA-IU	1,2	1,2	1,1	0,0	1,3	1,3	0,9	1,6
Ciutadans-PC	1,8	2,0	1,7	0,0	2,5	2,5	1,3	1,6
CUP	6,0	7,2	4,8	3,8	14,6	5,6	3,8	3,6
Podem/Podemos	13,2	15,7	10,9	20,3	16,5	15,3	15,4	4,0
Altres	2,2	2,8	1,7	2,5	5,7	1,6	2,6	0,4
Cap	31,7	28,7	34,4	31,6	26,6	33,8	33,8	30,4
No sap	1,2	0,4	2,0	2,5	0,6	0,6	0,4	2,8
No contesta	1,5	0,8	2,2	0,0	0,6	0,6	0,9	4,4

	TOTAL	SEXE		EDAT				
		Home	Dona	18-24	25-34	35-50	51-64	+65
P12. ARA LI LLEGIRÉ UNA LLISTA DE PARTITS. PER CADASCUN D'ELLS DIGUI'M SI VOSTÈ S'HI SENT MOLT PROPER, BASTANT PROPER, NI PROPER NI DISTANT, BASTANT DISTANT O MOLT DISTANT?								
P12.1. EUiA/IU								
Molt proper	1,9	2,4	1,5	1,3	3,2	1,3	3,0	1,2
Bastant proper	18,8	19,1	18,6	13,9	17,7	23,1	19,2	15,2
Ni proper ni distant	25,6	26,3	25,0	30,4	32,3	27,2	21,4	22,0
Bastant distant	29,2	27,5	30,8	34,2	24,7	23,1	32,1	35,6
Molt distant	21,4	22,9	20,1	15,2	20,9	22,5	23,1	20,8
No sap	2,8	1,8	3,7	5,1	1,3	2,5	1,3	4,8
No contesta	0,2	0,0	0,4	0,0	0,0	0,3	0,0	0,4
P12.2. ICV								
Molt proper	2,2	2,8	1,7	3,8	1,9	1,9	2,1	2,4
Bastant proper	21,7	20,5	22,8	17,7	25,3	26,3	22,2	14,4
Ni proper ni distant	24,6	25,5	23,8	29,1	28,5	23,8	23,5	22,8
Bastant distant	27,2	27,5	26,9	25,3	24,1	22,5	30,3	32,8
Molt distant	20,1	21,1	19,2	19,0	17,7	21,3	18,4	22,0
No sap	4,0	2,6	5,3	5,1	2,5	4,1	3,4	5,2
No contesta	0,2	0,0	0,4	0,0	0,0	0,3	0,0	0,4
P12.3. PSC/PSOE								
Molt proper	2,4	2,6	2,2	0,0	0,6	1,9	3,0	4,4
Bastant proper	12,4	10,0	14,5	13,9	16,5	11,3	11,5	11,6
Ni proper ni distant	16,5	15,7	17,3	15,2	13,9	17,8	16,7	16,8
Bastant distant	35,8	38,4	33,5	36,7	33,5	32,5	38,9	38,4
Molt distant	31,8	32,5	31,1	32,9	34,8	35,6	29,5	26,8
No sap	1,0	0,8	1,1	1,3	0,6	0,6	0,4	2,0
No contesta	0,1	0,0	0,2	0,0	0,0	0,3	0,0	0,0
P12.4. ERC								
Molt proper	10,2	11,2	9,2	12,7	8,9	11,6	9,4	9,2
Bastant proper	24,9	24,5	25,2	16,5	27,2	22,2	27,8	26,8
Ni proper ni distant	17,0	17,5	16,6	24,1	20,3	14,7	15,8	16,8
Bastant distant	23,3	21,9	24,7	22,8	20,9	25,3	21,8	24,0
Molt distant	22,0	23,5	20,6	21,5	20,9	23,4	23,9	19,2
No sap	2,5	1,4	3,5	2,5	1,9	2,5	1,3	4,0
No contesta	0,1	0,0	0,2	0,0	0,0	0,3	0,0	0,0
P12.5. CiU								
Molt proper	5,6	5,4	5,7	3,8	3,2	2,8	6,8	10,0
Bastant proper	19,9	18,7	21,0	16,5	12,7	20,3	16,2	28,4
Ni proper ni distant	17,1	17,7	16,6	26,6	18,4	15,3	15,4	17,2
Bastant distant	26,0	25,9	26,2	26,6	27,8	25,3	29,1	22,8
Molt distant	29,4	30,9	28,0	22,8	37,3	33,4	31,6	19,2
No sap	1,9	1,4	2,4	3,8	0,6	2,5	0,9	2,4
No contesta	0,1	0,0	0,2	0,0	0,0	0,3	0,0	0,0

	TOTAL	SEXE			EDAT			
		Home	Dona	18-24	25-34	35-50	51-64	+65
P12.6. PP								
Molt proper	0,9	0,6	1,1	1,3	1,9	0,3	0,9	0,8
Bastant proper	1,5	2,0	1,1	1,3	1,3	0,6	0,9	3,6
Ni proper ni distant	5,9	5,8	5,9	12,7	6,3	5,3	3,8	6,0
Bastant distant	13,3	12,9	13,6	16,5	13,9	11,9	12,8	14,0
Molt distant	77,7	78,1	77,3	68,4	76,6	80,6	81,2	74,4
No sap	0,7	0,6	0,7	0,0	0,0	0,9	0,4	1,2
No contesta	0,1	0,0	0,2	0,0	0,0	0,3	0,0	0,0
P12.7. CIUTADANS-PC								
Molt proper	0,5	0,8	0,2	0,0	1,3	0,6	0,4	0,0
Bastant proper	8,4	9,8	7,0	7,6	9,5	7,5	10,7	6,8
Ni proper ni distant	9,9	9,8	9,9	17,7	10,8	10,6	9,0	6,8
Bastant distant	19,9	19,3	20,4	21,5	22,2	16,6	20,1	22,0
Molt distant	56,0	57,0	55,1	46,8	53,8	59,4	56,0	56,0
No sap	5,2	3,2	7,0	6,3	2,5	4,7	3,8	8,4
No contesta	0,2	0,0	0,4	0,0	0,0	0,6	0,0	0,0
P12.8. CUP								
Molt proper	6,1	7,2	5,2	5,1	13,9	6,9	4,3	2,4
Bastant proper	20,1	22,1	18,2	22,8	17,7	21,3	22,6	16,8
Ni proper ni distant	15,9	16,3	15,5	19,0	17,1	17,2	14,5	13,6
Bastant distant	21,2	20,7	21,7	15,2	19,6	19,7	24,8	22,8
Molt distant	23,3	24,9	21,9	20,3	24,1	25,9	22,2	21,6
No sap	13,3	8,8	17,3	17,7	7,6	8,8	11,5	22,8
No contesta	0,1	0,0	0,2	0,0	0,0	0,3	0,0	0,0
P12.9. PODEM/PODEMOS								
Molt proper	7,2	8,8	5,7	11,4	11,4	6,6	10,3	1,2
Bastant proper	23,2	26,1	20,4	30,4	27,2	25,6	24,8	13,6
Ni proper ni distant	22,7	22,1	23,2	24,1	19,6	24,7	19,2	24,8
Bastant distant	18,6	15,7	21,4	12,7	22,8	17,5	16,7	21,2
Molt distant	18,7	18,7	18,8	15,2	15,8	19,4	19,7	20,0
No sap	9,5	8,6	10,3	6,3	3,2	5,9	9,4	19,2
No contesta	0,1	0,0	0,2	0,0	0,0	0,3	0,0	0,0
P13.1. QUIN PARTIT CREU QUE DEFENSA MILLOR ELS INTERESSOS DELS ESPANYOLS?								
PP	8,6	8,6	8,7	11,4	8,2	8,1	5,6	11,6
CiU	2,2	3,4	1,1	2,5	1,3	1,3	3,0	3,2
ERC	1,5	1,2	1,8	2,5	1,3	0,6	1,7	2,4
PSC (PSOE)	9,9	8,8	10,9	11,4	7,6	9,4	11,5	10,0
ICV	1,0	0,8	1,1	0,0	1,9	0,3	1,3	1,2
EUiA-IU	3,0	2,8	3,1	3,8	1,9	3,1	3,8	2,4
Ciutadans-PC	2,5	3,4	1,7	1,3	3,2	2,8	2,1	2,4
CUP	0,1	0,0	0,2	0,0	0,0	0,0	0,4	0,0
Podem/Podemos	19,9	23,5	16,6	31,6	32,3	22,5	13,7	10,8
Altres	0,5	0,8	0,2	1,3	0,6	0,6	0,4	0,0
Cap	40,8	39,4	42,2	20,3	36,7	44,1	47,9	39,2
No sap	9,6	7,2	11,8	13,9	4,4	6,9	8,1	16,4
No contesta	0,4	0,0	0,7	0,0	0,6	0,3	0,4	0,4

	TOTAL	SEXE		EDAT				
		Home	Dona	18-24	25-34	35-50	51-64	+65
P13.2. I ELS INTERESSOS DELS CATALANS?								
PP	1,2	1,4	1,1	0,0	1,3	0,9	0,4	2,8
CiU	18,8	18,7	19,0	17,7	12,7	12,5	21,8	28,4
ERC	21,0	22,9	19,3	31,6	23,4	22,2	18,8	16,8
PSC (PSOE)	4,3	4,2	4,4	1,3	1,9	5,6	3,8	5,6
ICV	1,9	1,8	2,0	3,8	1,9	1,6	2,1	1,6
EUiA-IU	0,8	0,8	0,7	1,3	0,6	0,6	1,3	0,4
Ciutadans-PC	3,1	4,2	2,0	2,5	2,5	3,8	3,0	2,8
CUP	6,1	6,8	5,5	5,1	13,9	7,5	3,0	2,8
Podem/Podemos	5,1	5,8	4,4	5,1	8,2	4,1	6,8	2,8
Altres	1,1	1,0	1,1	1,3	3,2	0,6	1,3	0,0
Cap	29,1	27,5	30,6	17,7	24,7	33,1	32,1	27,6
No sap	7,1	4,8	9,2	12,7	5,7	7,2	5,6	7,6
No contesta	0,3	0,0	0,6	0,0	0,0	0,3	0,0	0,8

P13.3. I QUIN PARTIT DEFENSA MILLOR ELS INTERESSOS DEL SEU MUNICIPI?								
PP	0,8	1,0	0,6	0,0	0,6	0,3	0,9	1,6
CiU	18,2	18,1	18,2	13,9	12,0	15,6	19,2	25,6
ERC	11,3	11,8	10,9	16,5	10,1	13,8	7,7	10,8
PSC (PSOE)	11,9	11,6	12,2	7,6	13,3	10,3	13,2	13,2
ICV	2,8	3,2	2,4	2,5	3,2	3,4	3,4	1,2
EUiA-IU	1,1	0,6	1,5	0,0	1,3	1,6	1,3	0,4
Ciutadans-PC	1,6	1,8	1,5	2,5	1,9	1,9	0,4	2,0
CUP	4,6	5,2	4,1	3,8	13,9	4,4	2,1	1,6
Podem/Podemos	3,7	4,8	2,8	6,3	5,1	3,4	4,7	1,6
Altres	2,9	3,8	2,0	2,5	5,1	2,5	2,6	2,4
Cap	26,3	25,1	27,4	17,7	20,9	29,7	31,2	23,6
No sap	14,5	12,9	16,0	26,6	12,7	12,8	13,2	15,2
No contesta	0,3	0,0	0,6	0,0	0,0	0,3	0,0	0,8

P13.4. I ELS INTERESSOS DE LA GENT COM VOSTÈ?								
PP	1,5	1,8	1,3	0,0	1,3	0,6	1,3	3,6
CiU	11,4	10,4	12,3	8,9	4,4	7,5	12,4	20,8
ERC	13,0	13,1	12,9	13,9	10,8	16,3	12,0	10,8
PSC (PSOE)	7,4	6,8	7,9	1,3	6,3	7,5	7,7	9,6
ICV	2,8	3,6	2,0	3,8	4,4	1,6	4,7	1,2
EUiA-IU	0,9	0,6	1,1	0,0	1,9	0,6	1,7	0,0
Ciutadans-PC	2,9	3,0	2,8	1,3	3,8	3,8	1,3	3,2
CUP	6,9	7,4	6,4	8,9	17,7	5,9	4,3	3,2
Podem/Podemos	12,8	15,3	10,5	24,1	14,6	15,9	12,8	4,0
Altres	1,6	2,0	1,3	2,5	4,4	1,3	1,3	0,4
Cap	32,1	29,7	34,3	20,3	26,6	34,4	34,6	34,0
No sap	6,4	6,2	6,6	15,2	3,8	4,4	6,0	8,4
No contesta	0,3	0,0	0,6	0,0	0,0	0,3	0,0	0,8

P14. DELS DIFERENTS TIPUS D'ELECCIONS (AUTONÒMIQUES, GENERALS, MUNICIPALS I EUROPEES), QUINA ÉS PER A VOSTÈ LA MÉS IMPORTANT?								
Autonòmiques	33,1	30,9	35,2	25,3	27,8	30,9	36,3	38,8
Generals	35,6	35,7	35,5	38,0	45,6	38,1	35,9	25,2
Municipals	10,8	13,5	8,3	11,4	12,0	10,0	11,5	10,0
Europees	6,2	6,8	5,7	12,7	7,0	4,7	4,3	7,6
Totes igual	8,5	8,2	8,8	7,6	5,7	9,1	8,1	10,4
Cap	4,5	4,0	5,0	3,8	1,3	6,6	3,4	5,2
No sap	1,2	0,8	1,5	1,3	0,6	0,6	0,4	2,8

	TOTAL	SEXE		EDAT				
		Home	Dona	18-24	25-34	35-50	51-64	+65

P15. QUAN SE CELEBREN ELECCIONS, QUÈ TÉ MÉS EN COMPTE VOSTÈ A L'HORA DE DECIDIR EL SEU VOT: EL CANDIDAT O EL PARTIT?

El candidat	28,1	30,1	26,3	27,8	20,9	25,9	35,5	28,8
El partit	56,0	56,4	55,6	57,0	64,6	58,1	49,6	53,6
Cap d'aquests	3,1	2,4	3,7	2,5	1,3	4,7	2,1	3,2
Altres	1,0	0,6	1,3	1,3	0,0	1,6	0,9	0,8
Tots dos	10,4	9,0	11,6	10,1	12,7	8,4	11,5	10,4
No sap	1,3	1,2	1,5	1,3	0,6	0,9	0,4	3,2
No contesta	0,1	0,2	0,0	0,0	0,0	0,3	0,0	0,0

P16.1.1. CONEIX A ROSA DíEZ?

Coneix	80,1	81,1	79,2	57,0	79,7	81,9	85,5	80,4
No coneix	19,9	18,9	20,8	43,0	20,3	18,1	14,5	19,6

P16.1.2. VALORI DE 0 A 10 A ROSA DíEZ

Base: Coneix a Rosa Díez

0	34,5	38,6	30,7	20,0	33,3	37,8	35,0	33,8
1	6,1	7,7	4,7	2,2	6,3	4,6	9,0	6,0
2	11,4	13,6	9,3	15,6	12,7	13,7	7,5	10,4
3	9,5	8,7	10,2	13,3	9,5	9,5	10,0	8,0
4	10,8	9,9	11,6	15,6	12,7	11,8	9,0	9,0
5	10,7	9,9	11,4	8,9	7,9	9,9	12,5	11,9
6	6,0	6,2	5,8	6,7	7,1	5,0	6,0	6,5
7	2,4	1,5	3,3	2,2	2,4	1,9	4,0	1,5
8	1,4	0,5	2,3	0,0	1,6	1,1	1,5	2,0
9	0,2	0,0	0,5	0,0	0,0	0,4	0,5	0,0
10	0,1	0,2	0,0	0,0	0,0	0,4	0,0	0,0
No sap	6,8	3,2	10,2	15,6	6,3	3,8	5,0	10,9
Mitjana	2,38	2,11	2,65	2,79	2,38	2,26	2,45	2,37
Desviació típica	2,33	2,20	2,43	2,06	2,29	2,30	2,44	2,36

P16.2.1. CONEIX A PABLO IGLESIAS?

Coneix	91,8	93,4	90,4	87,3	96,2	92,2	95,3	86,8
No coneix	8,2	6,6	9,6	12,7	3,8	7,8	4,7	13,2

P16.2.2. VALORI DE 0 A 10 A PABLO IGLESIAS

Base: Coneix a Pablo Iglesias

0	8,5	10,1	6,9	0,0	6,6	10,2	6,3	12,4
1	2,6	2,8	2,4	2,9	2,6	3,1	3,1	1,4
2	4,9	4,9	4,9	5,8	2,6	5,8	4,9	5,1
3	6,4	5,2	7,5	5,8	7,9	6,4	5,8	6,0
4	7,6	8,2	7,1	8,7	8,6	6,1	8,5	7,8
5	20,8	19,6	22,0	11,6	23,7	22,7	20,6	19,4
6	12,3	12,5	12,2	17,4	15,1	11,5	12,1	10,1
7	10,7	9,5	11,8	10,1	10,5	12,2	11,7	7,8
8	10,1	11,4	9,0	17,4	12,5	8,8	9,9	8,3
9	2,7	3,0	2,4	2,9	2,6	3,1	3,6	1,4
10	4,1	4,5	3,7	7,2	2,0	5,1	4,0	3,2
No sap	9,2	8,4	10,0	10,1	5,3	5,1	9,4	17,1
Mitjana	5,08	5,06	5,11	5,98	5,19	5,01	5,23	4,63
Desviació típica	2,62	2,74	2,50	2,34	2,37	2,73	2,55	2,74

	TOTAL	SEXE		EDAT				
		Home	Dona	18-24	25-34	35-50	51-64	+65

P16.3.1. CONEIX A CAYO LARA?

Coneix	65,5	73,9	57,8	27,8	63,3	70,0	77,8	61,6
No coneix	34,5	26,1	42,2	72,2	36,7	30,0	22,2	38,4

P16.3.2. VALORI DE 0 A 10 A CAYO LARA

Base: Coneix a Cayo Lara

0	12,5	13,3	11,5	0,0	11,0	12,9	11,5	15,6
1	1,8	1,1	2,5	0,0	1,0	0,9	3,3	1,9
2	6,7	7,1	6,4	4,5	8,0	10,3	4,4	3,9
3	10,3	12,2	8,0	4,5	11,0	11,2	11,5	7,8
4	12,2	14,7	9,2	9,1	14,0	12,9	13,2	9,1
5	22,1	21,5	22,9	31,8	23,0	19,6	19,8	26,6
6	10,6	10,3	10,8	9,1	10,0	11,6	11,0	9,1
7	7,8	8,7	6,7	13,6	7,0	8,0	7,1	7,8
8	3,8	3,8	3,8	13,6	2,0	2,7	3,8	5,2
9	0,9	1,1	0,6	0,0	0,0	0,9	1,1	1,3
10	0,6	0,5	0,6	0,0	1,0	0,9	0,5	0,0
No sap	10,9	5,7	16,9	13,6	12,0	8,0	12,6	11,7
Mitjana	4,12	4,10	4,15	5,53	4,05	4,01	4,13	4,13
Desviació típica	2,35	2,33	2,37	1,68	2,20	2,34	2,35	2,48

P16.4.1. CONEIX A MARIANO RAJOY?

Coneix	99,7	99,8	99,6	100,0	100,0	99,1	100,0	100,0
No coneix	0,3	0,2	0,4	0,0	0,0	0,9	0,0	0,0

P16.4.2. VALORI DE 0 A 10 A MARIANO RAJOY

Base: Coneix a Mariano Rajoy

0	60,6	60,0	61,2	45,6	62,7	64,4	60,3	59,6
1	7,8	8,7	7,0	6,3	11,4	7,9	8,5	5,2
2	8,6	10,3	7,0	13,9	8,9	9,5	10,7	3,6
3	7,1	6,6	7,6	11,4	5,1	7,6	5,6	8,0
4	4,7	4,4	5,0	5,1	7,6	2,2	5,1	5,6
5	5,2	4,2	6,1	8,9	1,9	4,1	4,7	8,0
6	1,7	2,0	1,5	2,5	1,3	1,9	1,7	1,6
7	1,8	1,2	2,4	2,5	0,6	0,9	2,1	3,2
8	0,8	1,0	0,6	0,0	0,6	0,3	0,4	2,0
9	0,1	0,0	0,2	0,0	0,0	0,0	0,0	0,4
10	0,4	0,2	0,6	0,0	0,0	0,3	0,0	1,2
No sap	1,1	1,2	0,9	3,8	0,0	0,6	0,9	1,6
No contesta	0,1	0,2	0,0	0,0	0,0	0,3	0,0	0,0
Mitjana	1,27	1,20	1,33	1,72	1,01	1,04	1,20	1,65
Desviació típica	2,01	1,91	2,10	2,04	1,67	1,78	1,89	2,49

	TOTAL	SEXE		EDAT				
		Home	Dona	18-24	25-34	35-50	51-64	+65
P16.5.1. CONEIX A PEDRO SÁNCHEZ?								
Coneix	79,4	82,7	76,4	51,9	81,6	80,6	86,3	78,8
No coneix	20,6	17,3	23,6	48,1	18,4	19,4	13,7	21,2
P16.3.2. VALORI DE 0 A 10 A PEDRO SÁNCHEZ								
Base: Coneix a Pedro Sánchez								
0	13,9	15,0	12,8	9,8	19,4	20,2	8,9	8,1
1	3,9	4,6	3,1	2,4	3,9	4,3	5,4	2,0
2	7,7	8,5	7,0	2,4	7,0	5,8	7,9	11,7
3	14,6	15,5	13,7	19,5	13,2	16,7	13,4	13,2
4	13,9	16,0	11,8	17,1	14,7	14,7	16,3	9,1
5	21,6	19,2	24,1	17,1	21,7	20,5	21,3	24,4
6	8,2	8,3	8,2	12,2	6,2	6,6	10,9	8,1
7	5,2	3,2	7,2	12,2	6,2	3,5	4,0	6,6
8	1,8	1,9	1,7	0,0	1,6	1,9	2,5	1,5
9	1,2	0,7	1,7	0,0	0,0	0,8	2,0	2,0
10	1,2	1,0	1,4	0,0	0,0	1,2	1,5	2,0
No sap	6,7	6,1	7,2	7,3	6,2	3,9	5,9	11,2
Mitjana	3,75	3,53	3,98	4,08	3,39	3,39	4,03	4,15
Desviació típica	2,32	2,25	2,36	2,06	2,27	2,36	2,26	2,31
P17. I D'AQUESTS, A QUI PREFERIRIA COM A PROPER PRESIDENT DEL GOVERN ESPANYOL?								
Rosa Díez	2,7	1,6	3,7	2,5	3,2	2,8	3,0	2,0
Pablo Iglesias	37,5	44,0	31,5	53,2	44,3	42,2	35,0	24,4
Cayo Lara	6,4	7,4	5,5	1,3	4,4	6,6	7,3	8,4
Mariano Rajoy	3,4	3,8	2,9	1,3	3,2	1,6	3,4	6,4
Pedro Sánchez	13,3	10,0	16,2	6,3	9,5	10,0	16,2	19,2
Li és igual	2,5	1,8	3,1	1,3	1,9	2,2	1,7	4,4
Cap d'aquests	26,4	25,7	27,1	19,0	29,7	26,6	26,5	26,4
Altres	1,1	1,2	0,9	3,8	0,6	0,6	1,3	0,8
No sap	6,7	4,4	8,8	11,4	3,2	7,5	5,6	7,6
No contesta	0,1	0,0	0,2	0,0	0,0	0,0	0,0	0,4
P18. SI EN AQUESTS MOMENTS SE CELEBRESSIN ELECCIONS GENERALS PER ELEGIR EL GOVERN ESPANYOL, A QUIN PARTIT VOTARIA?								
PP	2,8	3,0	2,6	5,1	1,3	1,9	2,6	4,4
CiU	8,7	8,6	8,8	2,5	5,7	6,3	9,8	14,8
ERC	13,1	13,7	12,5	12,7	13,3	16,6	10,3	11,2
PSC (PSOE)	11,2	9,4	12,9	5,1	8,9	8,4	13,7	16,0
ICV / EUiA-IU	3,8	3,0	4,6	5,1	3,8	3,4	6,8	1,2
Ciudadans-PC	2,9	3,0	2,8	1,3	3,2	3,1	2,6	3,2
CUP	1,8	2,0	1,7	1,3	3,2	1,6	1,7	1,6
Podem/Podemos	26,6	31,9	21,7	38,0	32,9	29,1	25,2	17,2
UPyD	0,6	0,4	0,7	1,3	0,6	0,3	1,3	0,0
Altres	1,2	1,6	0,9	2,5	2,5	0,9	0,9	0,8
En blanc	2,8	2,8	2,8	1,3	3,8	4,4	2,1	1,2
Nul	1,0	1,0	0,9	0,0	3,2	0,6	1,3	0,0
No votaria	10,0	10,4	9,6	16,5	8,9	12,5	6,8	8,4
No sap	12,5	8,4	16,2	7,6	8,2	10,9	14,5	16,8
No contesta	1,0	0,6	1,3	0,0	0,6	0,0	0,4	3,2

	TOTAL	SEXE		EDAT				
		Home	Dona	18-24	25-34	35-50	51-64	+65
P19. I EM POT DIR A QUIN PARTIT VA VOTAR A LES DARRERES ELECCIONS GENERALS DE NOVEMBRE DE 2011?								
PP	6,3	7,0	5,7	1,3	4,4	4,1	6,0	12,4
CiU	15,4	14,5	16,2	7,6	7,0	13,4	16,7	24,4
ERC	13,5	14,7	12,5	3,8	14,6	17,2	12,4	12,4
PSC/PSOE	19,9	18,5	21,2	10,1	16,5	22,2	25,2	17,2
ICV/EUiA-IU	8,0	8,4	7,6	2,5	8,9	8,8	13,2	3,2
UPyD	0,5	0,4	0,6	0,0	0,6	0,3	0,9	0,4
Altres	2,3	2,4	2,2	0,0	6,3	3,4	0,9	0,4
En blanc	2,7	2,4	2,9	1,3	3,8	2,5	2,6	2,8
Nul	0,8	0,6	0,9	1,3	1,3	0,6	0,9	0,4
No va votar	16,4	17,3	15,7	21,5	21,5	19,4	13,2	10,8
No tenia edat per votar	3,1	2,8	3,3	40,5	0,0	0,0	0,0	0,0
No tenia la nacionalitat per votar	1,0	1,0	0,9	1,3	1,9	1,9	0,0	0,0
No recorda	7,4	7,2	7,6	7,6	10,8	4,1	5,6	11,2
No contesta	2,8	2,8	2,8	1,3	2,5	2,2	2,6	4,4

P20. RESPECTE A L'ESTAT ESPANYOL, VOSTÈ CREU QUE CATALUNYA HAURIA DE SER:								
Una regió d'Espanya	4,0	4,0	4,1	8,9	5,1	4,1	2,6	3,2
Una Comunitat Autònoma d'Espanya	24,9	23,3	26,3	16,5	20,3	25,0	23,5	31,6
Un Estat d'una Espanya Federal	21,0	23,1	19,2	19,0	23,4	21,6	26,5	14,4
Un Estat independent	42,9	43,0	42,9	46,8	45,6	40,6	41,5	44,4
Altres	1,2	1,8	0,7	1,3	1,3	2,8	0,4	0,0
No sap	5,3	3,8	6,6	6,3	3,8	5,3	5,6	5,6
No contesta	0,6	1,0	0,2	1,3	0,6	0,6	0,0	0,8

P21. I PER VOSTÈ PERSONALMENT AQUEST DEBAT AL VOLTANT DE LA FORMA DE L'ESTAT ÉS MOLT, BASTANT, POC O GENS IMPORTANT?								
Molt important	36,5	38,0	35,2	32,9	36,1	36,6	39,7	34,8
Bastant important	37,4	36,5	38,1	43,0	37,3	35,3	39,3	36,4
Poc important	13,7	13,3	14,2	16,5	17,1	11,3	12,0	15,6
Gens important	11,5	11,6	11,4	7,6	8,9	15,9	9,0	11,2
No sap	0,8	0,4	1,1	0,0	0,6	0,6	0,0	2,0
No contesta	0,1	0,2	0,0	0,0	0,0	0,3	0,0	0,0

P22. MÉS CONCRETAMENT, SI DEMÀ ES FES UN REFERÈNDUM PER DECIDIR LA INDEPENDÈNCIA DE CATALUNYA, VOSTÈ QUÈ FARIA?								
Votaria a favor de la independència	49,9	50,4	49,4	51,9	55,1	48,4	49,6	48,0
Votaria en contra de la independència	27,4	26,7	28,0	24,1	25,3	26,9	31,6	26,4
S'abstindria / No aniria a votar	17,8	17,3	18,2	20,3	17,1	20,3	14,5	17,2
Votaria en blanc	1,0	1,6	0,4	0,0	0,6	1,3	1,7	0,4
No sap	3,2	3,0	3,3	2,5	1,9	2,2	2,6	6,0
No contesta	0,9	1,0	0,7	1,3	0,0	0,9	0,0	2,0

P23-A. LA GENT TÉ MOTIUS DIVERSOS PER DONAR SUPORT A LA INDEPENDÈNCIA DE CATALUNYA. DELS MOTIUS QUE L'LLIGIRÉ A CONTINUACIÓ, EM PODRIA DIR QUIN ÉS, PER VOSTÈ, EL MÉS IMPORTANT?								
Base: Votaria a favor de la independència								
Em sento català	20,2	21,1	19,4	17,1	14,9	24,5	15,5	24,2
Una Catalunya independent aniria millor econòmicament	28,9	27,5	30,2	39,0	29,9	23,2	32,8	28,3
Catalunya ha de tenir plena capacitat de decisió sobre tots els assumptes polítics	49,5	50,2	48,9	43,9	55,2	50,3	50,9	45,0
No sap	1,2	1,2	1,1	0,0	0,0	1,3	0,9	2,5
No contesta	0,2	0,0	0,4	0,0	0,0	0,6	0,0	0,0

	SEXE			EDAT				
	TOTAL	Home	Dona	18-24	25-34	35-50	51-64	+65

P23-B. LA GENT TÉ MOTIUS DIVERSOS PER OPOSAR-SE A LA INDEPENDÈNCIA DE CATALUNYA. DELS MOTIUS QUE LI LLEGIRÉ A CONTINUACIÓ, EM PODRIA DIR QUIN ÉS, PER VOSTÈ, EL MÉS IMPORTANT?

Base: Votaria en contra de la independència

Em sento espanyol	24,2	24,8	23,7	21,1	27,5	24,4	23,0	24,2
Una Catalunya independent aniria pitjor econòmicament	45,6	45,1	46,1	52,6	52,5	46,5	47,3	36,4
Catalunya defensa millor els seus interessos dintre que fora d'Espanya	26,3	26,3	26,3	21,1	17,5	25,6	25,7	34,8
No sap	2,5	2,3	2,6	5,3	2,5	2,3	1,4	3,0
No contesta	1,4	1,5	1,3	0,0	0,0	1,2	2,7	1,5

P24.1.1. CONEIX A ALFRED BOSCH?

Coneix	45,3	52,8	38,5	30,4	44,9	46,3	51,3	43,6
No coneix	54,7	47,2	61,5	69,6	55,1	53,8	48,7	56,4

P24.1.2. VALORI DE 0 A 10 A ALFRED BOSCH

Base: Coneix a Alfred Bosch

0	7,4	8,7	5,7	4,2	4,2	9,5	7,5	7,3
1	3,0	3,8	1,9	4,2	2,8	4,1	3,3	0,9
2	4,0	3,8	4,3	0,0	8,5	5,4	3,3	0,9
3	7,6	9,5	5,3	8,3	7,0	11,5	6,7	3,7
4	11,2	13,7	8,1	12,5	16,9	11,5	10,0	8,3
5	19,3	21,3	16,7	16,7	28,2	17,6	15,0	21,1
6	14,0	13,7	14,4	16,7	14,1	11,5	13,3	17,4
7	12,1	9,5	15,3	12,5	4,2	10,1	15,8	15,6
8	8,5	7,2	10,0	8,3	7,0	8,1	8,3	10,1
9	2,1	1,9	2,4	0,0	1,4	1,4	1,7	4,6
10	1,7	1,9	1,4	0,0	1,4	1,4	1,7	2,8
No sap	8,9	4,9	13,9	16,7	4,2	7,4	13,3	7,3
No contesta	0,2	0,0	0,5	0,0	0,0	0,7	0,0	0,0
Mitjana	4,92	4,67	5,28	5,00	4,66	4,50	5,01	5,56
Desviació típica	2,41	2,41	2,36	2,13	2,09	2,49	2,48	2,36

	TOTAL	SEXE		EDAT				
		Home	Dona	18-24	25-34	35-50	51-64	+65

P24.2.1. CONEIX A CARME CHACÓN?

Coneix	91,6	92,6	90,8	74,7	91,8	92,5	96,6	91,2
No coneix	8,4	7,4	9,2	25,3	8,2	7,5	3,4	8,8

P24.2.2. VALORI DE 0 A 10 A CARME CHACÓN

Base: Coneix a Carme Chacón

0	30,2	32,5	28,0	16,9	33,1	34,8	25,7	30,3
1	6,7	7,8	5,7	6,8	9,7	4,7	8,0	6,1
2	10,5	9,8	11,2	16,9	9,7	13,2	8,0	8,3
3	13,0	14,1	12,0	10,2	15,9	14,9	13,7	8,8
4	10,8	10,6	11,0	15,3	10,3	9,5	10,2	12,3
5	11,6	10,4	12,8	16,9	7,6	10,5	14,2	11,8
6	6,1	5,0	7,1	1,7	5,5	3,7	7,5	9,2
7	2,9	3,0	2,8	0,0	2,8	2,0	4,0	3,9
8	1,4	0,9	1,8	0,0	0,0	1,7	2,7	0,9
9	0,3	0,4	0,2	0,0	0,7	0,3	0,0	0,4
10	1,2	1,1	1,2	1,7	0,0	1,0	1,3	1,8
No sap	5,2	4,3	6,1	13,6	4,8	3,4	4,9	6,1
No contesta	0,1	0,0	0,2	0,0	0,0	0,3	0,0	0,0
Mitjana	2,64	2,48	2,80	2,82	2,25	2,38	2,99	2,86
Desviació típica	2,43	2,39	2,46	2,10	2,19	2,35	2,52	2,60

P24.3.1. CONEIX A JOAN COSCUBIELA?

Coneix	42,3	49,8	35,4	12,7	38,6	44,7	47,0	46,4
No coneix	57,7	50,2	64,6	87,3	61,4	55,3	53,0	53,6

P24.3.2. VALORI DE 0 A 10 A JOAN COSCUBIELA

Base: Coneix a Joan Coscubiela

0	8,2	8,9	7,3	0,0	9,8	11,9	5,5	6,0
1	1,4	2,0	0,5	0,0	1,6	1,4	1,8	0,9
2	7,5	8,5	6,3	0,0	9,8	10,5	8,2	2,6
3	7,5	8,1	6,8	10,0	9,8	7,0	4,5	9,5
4	14,8	16,1	13,0	30,0	4,9	15,4	12,7	19,8
5	18,6	18,1	19,3	30,0	26,2	14,7	17,3	19,8
6	12,7	13,7	11,5	10,0	9,8	11,9	20,0	8,6
7	8,2	9,3	6,8	10,0	6,6	7,7	9,1	8,6
8	3,6	3,6	3,6	0,0	1,6	2,1	7,3	3,4
9	1,4	1,2	1,6	10,0	1,6	0,7	1,8	0,9
10	0,5	0,4	0,5	0,0	0,0	0,7	0,0	0,9
No sap	15,5	10,1	22,4	0,0	18,0	15,4	11,8	19,0
No contesta	0,2	0,0	0,5	0,0	0,0	0,7	0,0	0,0
Mitjana	4,40	4,33	4,49	5,20	4,08	3,98	4,85	4,55
Desviació típica	2,23	2,25	2,22	1,75	2,27	2,35	2,19	2,06

	TOTAL	SEXE		EDAT				
		Home	Dona	18-24	25-34	35-50	51-64	+65

P24.4.1. CONEIX A JOSEP ANTONI DURAN I LLEIDA?

Coneix	87,5	91,6	83,8	67,1	87,3	90,6	91,5	86,4
No coneix	12,5	8,4	16,2	32,9	12,7	9,4	8,5	13,6

P24.4.2. VALORI DE 0 A 10 A JOSEP ANTONI DURAN I LLEIDA

Base: Coneix a Josep Antoni Duran i Lleida

0	17,3	20,0	14,7	13,2	22,5	21,7	14,5	12,0
1	4,3	4,4	4,2	3,8	5,8	4,1	4,7	3,2
2	10,2	10,7	9,7	17,0	13,0	9,3	10,3	7,9
3	13,7	13,6	13,8	17,0	10,1	17,2	12,1	12,0
4	13,4	14,7	12,1	15,1	10,9	12,8	14,0	14,8
5	17,6	18,0	17,1	11,3	21,7	16,2	17,3	18,5
6	9,7	8,8	10,5	9,4	7,2	8,6	10,7	11,6
7	5,4	5,7	5,1	1,9	4,3	3,4	7,0	7,9
8	3,5	1,3	5,7	3,8	1,4	2,4	5,1	4,6
9	0,4	0,4	0,4	0,0	0,0	0,0	0,9	0,9
10	0,9	0,9	0,9	0,0	0,0	0,7	0,9	1,9
No sap	3,5	1,5	5,5	7,5	2,9	3,1	2,3	4,6
No contesta	0,1	0,0	0,2	0,0	0,0	0,3	0,0	0,0
Mitjana	3,57	3,36	3,78	3,31	3,09	3,20	3,86	4,15
Desviació típica	2,40	2,35	2,44	2,13	2,29	2,33	2,46	2,44

P24.5.1. CONEIX A JORGE FERNÁNDEZ DÍAZ?

Coneix	61,7	69,1	54,9	30,4	55,7	61,3	73,1	65,2
No coneix	38,3	30,9	45,1	69,6	44,3	38,8	26,9	34,8

P24.5.2 VALORI DE 0 A 10 A JORGE FERNÁNDEZ DÍAZ

Base: Coneix a Jorge Fernández Díaz

0	44,7	46,2	43,0	25,0	38,6	44,9	45,0	50,3
1	6,9	9,0	4,4	0,0	8,0	7,1	7,6	6,1
2	10,7	11,0	10,4	12,5	9,1	15,8	5,8	10,4
3	9,2	8,1	10,4	12,5	9,1	9,7	11,1	6,1
4	9,7	9,6	9,7	25,0	11,4	10,2	9,9	5,5
5	6,4	8,1	4,4	8,3	10,2	2,6	7,0	8,0
6	1,4	1,7	1,0	0,0	2,3	0,5	1,2	2,5
7	0,6	0,3	1,0	0,0	1,1	0,0	1,2	0,6
8	0,2	0,0	0,3	0,0	0,0	0,0	0,0	0,6
9	0,3	0,3	0,3	4,2	0,0	0,5	0,0	0,0
No sap	10,0	5,5	15,1	12,5	10,2	8,7	11,1	9,8
Mitjana	1,59	1,58	1,60	2,76	1,91	1,41	1,61	1,46
Desviació típica	1,93	1,92	1,95	2,30	2,05	1,70	1,95	2,00

	TOTAL	SEXE		EDAT				
		Home	Dona	18-24	25-34	35-50	51-64	+65

P24.6.1. CONEIX A JOAN HERRERA?

Coneix	68,0	74,3	62,2	51,9	66,5	69,7	75,2	65,2
No coneix	32,0	25,7	37,8	48,1	33,5	30,3	24,8	34,8

P24.6.2. VALORI DE 0 A 10 A JOAN HERRERA

Base: Coneix a Joan Herrera

0	7,6	7,6	7,7	2,4	5,7	11,2	6,8	6,1
1	2,8	3,5	2,1	2,4	1,9	2,2	3,4	3,7
2	5,4	4,9	5,9	2,4	7,6	5,8	4,0	5,5
3	13,6	14,3	12,7	7,3	14,3	13,9	15,3	12,3
4	17,4	18,9	15,7	24,4	17,1	17,0	19,3	14,1
5	21,3	22,2	20,4	19,5	21,9	18,4	22,2	24,5
6	11,2	11,6	10,7	12,2	10,5	13,0	9,1	11,0
7	8,3	7,3	9,5	7,3	9,5	6,7	9,7	8,6
8	3,2	4,1	2,4	7,3	3,8	4,0	1,7	2,5
9	0,6	0,3	0,9	0,0	1,0	0,0	0,6	1,2
10	0,6	0,5	0,6	2,4	1,9	0,4	0,0	0,0
No sap	7,9	4,9	11,2	12,2	4,8	6,7	8,0	10,4
No contesta	0,1	0,0	0,3	0,0	0,0	0,4	0,0	0,0
Mitjana	4,27	4,24	4,29	4,92	4,47	4,07	4,20	4,33
Desviació típica	2,10	2,07	2,13	2,01	2,15	2,20	1,97	2,04

P24.7.1. CONEIX A MIQUEL ICETA?

Coneix	55,2	63,9	47,3	24,1	47,5	57,2	64,5	58,8
No coneix	44,8	36,1	52,7	75,9	52,5	42,8	35,5	41,2

P24.7.2. VALORI DE 0 A 10 A MIQUEL ICETA

Base: Coneix a Miquel Iceta

0	16,2	16,7	15,6	10,5	17,3	18,6	11,9	17,7
1	4,3	4,7	3,9	0,0	9,3	3,8	6,0	1,4
2	12,0	13,5	10,1	10,5	13,3	16,4	7,9	10,2
3	13,7	14,8	12,5	10,5	14,7	14,8	11,3	15,0
4	18,1	20,1	15,6	10,5	22,7	15,3	25,8	12,2
5	16,2	16,4	16,0	10,5	9,3	15,3	15,9	21,8
6	7,8	6,6	9,3	26,3	4,0	5,5	10,6	7,5
7	3,0	0,9	5,4	5,3	0,0	2,2	3,3	4,8
8	1,2	0,9	1,6	0,0	0,0	1,6	1,3	1,4
10	0,2	0,0	0,4	0,0	0,0	0,0	0,0	0,7
No sap	7,1	5,3	9,3	15,8	9,3	6,0	6,0	7,5
No contesta	0,2	0,0	0,4	0,0	0,0	0,5	0,0	0,0
Mitjana	3,26	3,09	3,48	4,06	2,66	2,99	3,57	3,46
Desviació típica	2,10	1,97	2,25	2,21	1,81	2,08	2,02	2,25

	TOTAL	SEXE		EDAT				
		Home	Dona	18-24	25-34	35-50	51-64	+65

P24.8.1. CONEIX A ORIOL JUNQUERAS?

Coneix	85,1	88,2	82,3	78,5	83,5	87,5	89,7	80,8
No coneix	14,9	11,8	17,7	21,5	16,5	12,5	10,3	19,2

P24.8.2. VALORI DE 0 A 10 A ORIOL JUNQUERAS

Base: Coneix a Oriol Junqueras

0	11,2	11,6	10,7	3,2	6,8	13,6	13,3	10,9
1	2,0	2,7	1,3	0,0	3,8	2,5	1,0	2,0
2	4,3	4,8	3,8	3,2	4,5	5,0	3,3	4,5
3	7,8	8,0	7,6	8,1	6,8	11,4	6,7	4,5
4	7,6	9,8	5,4	4,8	8,3	6,4	9,5	7,4
5	14,9	15,7	14,1	22,6	22,7	16,1	10,5	10,4
6	14,1	14,1	14,1	11,3	14,4	12,5	17,6	13,4
7	12,6	11,2	14,1	14,5	12,9	10,7	13,3	13,9
8	9,8	11,4	8,3	8,1	9,1	10,4	8,1	11,9
9	6,0	5,5	6,5	11,3	2,3	5,0	7,6	6,4
10	3,5	1,8	5,1	0,0	3,8	2,9	3,8	5,0
No sap	6,1	3,4	8,7	12,9	4,5	3,2	5,2	9,9
No contesta	0,1	0,0	0,2	0,0	0,0	0,4	0,0	0,0
Mitjana	5,11	4,92	5,30	5,72	5,11	4,76	5,16	5,39
Desviació típica	2,78	2,72	2,83	2,23	2,49	2,83	2,86	2,91

P24.9.1. CONEIX A DAVID FERNÁNDEZ?

Coneix	51,5	61,4	42,4	32,9	58,9	55,3	51,7	47,6
No coneix	48,5	38,6	57,6	67,1	41,1	44,7	48,3	52,4

P24.9.2. VALORI DE 0 A 10 A DAVID FERNÁNDEZ

Base: Coneix a David Fernández

0	7,6	6,5	9,1	0,0	4,3	10,2	5,8	10,1
1	1,9	2,3	1,3	0,0	3,2	0,6	3,3	1,7
2	5,0	5,6	4,3	3,8	4,3	7,3	5,0	2,5
3	6,0	7,8	3,5	7,7	4,3	5,6	7,4	5,9
4	7,3	8,8	5,2	7,7	6,5	5,1	8,3	10,1
5	15,3	16,3	13,9	26,9	10,8	18,1	11,6	16,0
6	14,4	14,7	13,9	3,8	12,9	14,7	19,8	11,8
7	14,2	14,1	14,3	7,7	16,1	11,9	14,9	16,8
8	10,3	10,1	10,4	23,1	15,1	10,7	5,8	7,6
9	6,9	5,2	9,1	15,4	8,6	3,4	9,1	6,7
10	5,0	3,6	7,0	3,8	10,8	6,8	2,5	0,8
No sap	6,0	4,9	7,4	0,0	3,2	5,1	6,6	10,1
No contesta	0,2	0,0	0,4	0,0	0,0	0,6	0,0	0,0
Mitjana	5,49	5,31	5,75	6,35	6,20	5,28	5,38	5,14
Desviació típica	2,68	2,55	2,84	2,23	2,71	2,79	2,56	2,62

	TOTAL	SEXE		EDAT				
		Home	Dona	18-24	25-34	35-50	51-64	+65

P24.10.1. CONEIX A ARTUR MAS?

Coneix	98,7	99,0	98,3	98,7	98,7	98,1	100,0	98,0
No coneix	1,3	1,0	1,7	1,3	1,3	1,9	0,0	2,0

P24.10.2. VALORI DE 0 A 10 A ARTUR MAS

Base: Coneix a Artur Mas

0	18,3	20,9	15,9	15,4	21,2	19,1	18,8	15,9
1	3,2	2,6	3,7	0,0	5,1	3,8	3,4	2,0
2	5,7	5,7	5,8	2,6	5,1	7,6	5,6	4,9
3	8,0	8,9	7,1	5,1	12,8	9,6	8,1	3,7
4	9,4	8,9	9,9	15,4	12,8	9,6	9,8	4,9
5	13,7	16,0	11,6	10,3	14,1	13,1	12,0	17,1
6	9,9	8,9	10,9	15,4	9,6	11,1	7,7	9,0
7	10,3	10,8	9,9	14,1	7,7	10,2	12,0	9,4
8	9,5	7,9	11,0	9,0	7,7	7,3	9,0	14,3
9	5,3	4,7	5,8	6,4	1,3	4,1	8,1	6,1
10	4,4	3,0	5,6	0,0	2,6	3,2	3,8	9,0
No sap	2,0	1,6	2,4	6,4	0,0	1,0	1,7	3,7
No contesta	0,1	0,0	0,2	0,0	0,0	0,3	0,0	0,0
Mitjana	4,54	4,28	4,78	4,85	3,86	4,23	4,59	5,26
Desviació típica	3,05	3,00	3,09	2,75	2,81	2,96	3,14	3,20

P24.11.1. CONEIX A ALBERT RIVERA?

Coneix	72,5	79,1	66,5	55,7	71,5	74,1	78,6	70,8
No coneix	27,5	20,9	33,5	44,3	28,5	25,9	21,4	29,2

P24.11.2. VALORI DE 0 A 10 A ALBERT RIVERA

Base: Coneix a Albert Rivera

0	34,3	34,8	33,8	25,0	35,4	34,2	31,0	39,5
1	6,9	8,1	5,5	2,3	8,0	8,4	7,6	4,5
2	10,5	11,7	9,1	6,8	11,5	11,8	10,3	9,0
3	10,9	11,2	10,5	13,6	8,0	12,2	10,9	10,2
4	10,2	10,2	10,2	6,8	9,7	8,0	14,7	9,6
5	10,7	9,6	11,9	27,3	15,0	8,9	11,4	5,6
6	4,8	5,3	4,2	9,1	3,5	4,2	3,3	6,8
7	3,6	3,8	3,3	2,3	4,4	4,2	4,3	1,7
8	1,7	1,0	2,5	2,3	1,8	1,7	1,1	2,3
9	0,9	1,3	0,6	0,0	0,9	1,7	0,0	1,1
10	0,5	1,0	0,0	0,0	0,0	0,0	1,6	0,6
No sap	4,9	2,0	8,0	4,5	1,8	4,2	3,8	9,0
No contesta	0,1	0,0	0,3	0,0	0,0	0,4	0,0	0,0
Mitjana	2,48	2,47	2,50	3,24	2,48	2,40	2,62	2,27
Desviació típica	2,47	2,49	2,44	2,38	2,45	2,45	2,44	2,53

	TOTAL	SEXE		EDAT				
		Home	Dona	18-24	25-34	35-50	51-64	+65

P24.12.1. CONEIX A ALICIA SÁNCHEZ CAMACHO?

Coneix	89,7	91,0	88,6	72,2	88,0	91,3	93,6	90,8
No coneix	10,3	9,0	11,4	27,8	12,0	8,8	6,4	9,2

P24.12.1. VALORI DE 0 A 10 A ALICIA SÁNCHEZ CAMACHO

Base: Coneix a Alicia Sánchez Camacho

0	58,4	57,6	59,0	45,6	55,4	59,6	59,8	60,4
1	8,4	11,3	5,6	0,0	10,8	10,3	9,1	5,7
2	10,1	10,2	10,0	14,0	10,1	9,9	9,6	9,7
3	6,4	6,4	6,4	15,8	8,6	5,5	5,5	4,8
4	4,7	5,1	4,4	8,8	4,3	5,5	4,6	3,1
5	4,4	3,5	5,2	8,8	2,9	3,1	5,0	5,3
6	2,0	1,5	2,5	0,0	1,4	1,7	1,8	3,5
7	0,9	0,2	1,5	1,8	2,2	0,3	0,9	0,4
8	0,5	0,4	0,6	0,0	0,0	0,7	0,0	1,3
9	0,2	0,2	0,2	0,0	0,0	0,3	0,0	0,4
No sap	4,1	3,5	4,6	5,3	4,3	3,1	3,7	5,3
Mitjana	1,18	1,09	1,26	1,76	1,17	1,08	1,09	1,24
Desviació típica	1,84	1,70	1,97	1,94	1,76	1,76	1,74	2,04

P25. SI ARA SE CELEBRESSIN ELECCIONS AUTONÒMIQUES, A QUIN PARTIT VOTARIA?

PP	1,7	1,8	1,7	1,3	0,6	0,9	1,7	3,6
CiU	16,2	15,9	16,6	16,5	6,3	11,9	17,1	27,2
ERC	19,7	20,9	18,6	21,5	22,2	20,6	17,5	18,4
PSC/PSOE	8,2	7,2	9,0	3,8	7,6	7,8	9,4	9,2
ICV/EUiA-IU	3,7	4,2	3,3	2,5	5,1	3,8	5,1	2,0
Ciutadans-PC	4,5	5,0	4,1	1,3	5,1	5,6	4,3	4,0
CUP	7,0	7,6	6,4	5,1	15,8	8,1	5,1	2,4
Podem/Podemos	11,1	13,1	9,4	15,2	13,3	10,9	14,1	6,0
UPyD	0,2	0,2	0,2	0,0	0,0	0,0	0,4	0,4
Altres	1,4	1,6	1,3	3,8	2,5	2,2	0,4	0,0
En blanc	2,1	2,2	2,0	1,3	3,8	2,5	2,1	0,8
Nul	0,5	0,2	0,7	0,0	0,6	0,6	0,9	0,0
No votaria	9,3	9,2	9,4	11,4	8,2	14,4	5,6	6,4
No sap	12,4	9,2	15,3	15,2	7,6	9,7	15,4	15,2
No contesta	1,8	1,6	2,0	1,3	1,3	0,9	0,9	4,4

P26. I EM PODRIA DIR A QUIN PARTIT VA VOTAR A LES DARRERES ELECCIONS AUTONÒMIQUES DE 2012?

PP	2,9	3,2	2,6	1,3	1,3	1,6	3,0	6,0
CiU	20,9	20,3	21,5	12,7	8,9	17,8	23,9	32,4
ERC	17,0	18,5	15,7	7,6	22,8	19,7	15,0	14,8
PSC/PSOE	12,8	11,2	14,2	6,3	8,9	12,5	17,1	13,6
ICV/EUiA-IU	7,4	8,2	6,6	5,1	5,1	8,8	11,1	4,4
Ciutadans-PC	3,5	4,6	2,4	2,5	3,2	3,4	4,7	2,8
CUP	4,9	5,2	4,6	5,1	12,7	4,7	3,0	2,0
Altres	1,5	1,6	1,5	1,3	4,4	1,6	0,9	0,4
En blanc	2,5	2,2	2,8	0,0	5,1	2,5	1,7	2,4
Nul	0,5	0,4	0,6	0,0	1,3	0,6	0,4	0,0
No va votar	15,9	14,5	17,1	26,6	19,6	20,0	11,1	9,2
No tenia edat per votar	2,0	2,0	2,0	26,6	0,0	0,0	0,0	0,0
No tenia la nacionalitat per votar	0,7	1,0	0,4	0,0	0,6	1,9	0,0	0,0
No recorda	4,9	4,4	5,3	2,5	3,8	4,1	5,6	6,8
No contesta	2,7	2,6	2,8	2,5	2,5	0,9	2,6	5,2

	TOTAL	SEXE		EDAT				
		Home	Dona	18-24	25-34	35-50	51-64	+65
P27.1. SI LES ELECCIONS MUNICIPALS FOSSIN EN AQUESTS MOMENTS, EM POT DIR A QUIN PARTIT VOTARIA?								
PP	1,9	2,0	1,8	2,5	0,6	0,9	0,9	4,8
CiU	17,0	17,3	16,8	16,5	8,9	12,8	19,7	25,2
ERC	14,3	16,1	12,7	15,2	15,2	14,7	11,5	15,6
PSC/PSOE	13,3	11,8	14,5	10,1	12,7	10,9	15,0	16,0
ICV/EUiA-IU	4,6	4,2	5,0	2,5	3,8	7,2	5,6	1,6
Ciutadans-PC	3,2	4,2	2,2	1,3	3,2	3,8	3,8	2,4
CUP	6,6	6,8	6,4	7,6	16,5	6,6	4,3	2,4
Podem/Podemos	7,9	9,6	6,3	8,9	11,4	8,4	10,3	2,4
Altres	3,8	5,2	2,6	5,1	5,1	4,4	3,8	2,0
En blanc	1,5	1,2	1,8	0,0	2,5	2,2	0,9	1,2
Nul	0,4	0,4	0,4	0,0	0,6	0,6	0,4	0,0
No votaria	8,4	7,6	9,0	12,7	7,6	11,6	6,4	5,2
No sap	15,5	12,0	18,6	17,7	11,4	15,0	16,7	16,8
No contesta	1,6	1,4	1,8	0,0	0,6	0,9	0,9	4,4

P27.2. I A QUIN PARTIT VA VOTAR A LES ELECCIONS MUNICIPALS DE 2011?								
PP	2,6	3,0	2,2	0,0	1,9	1,6	2,1	5,6
CiU	18,9	18,1	19,7	6,3	8,9	16,3	23,9	28,0
ERC	12,0	12,4	11,6	6,3	10,1	13,8	12,4	12,4
PSC/PSOE	17,6	16,7	18,4	5,1	13,3	17,8	21,8	20,0
ICV/EUiA-IU	7,6	8,2	7,0	3,8	7,0	9,1	10,7	4,4
Ciutadans-PC	1,8	2,4	1,3	0,0	2,5	1,6	2,1	2,0
CUP	3,1	3,4	2,8	1,3	10,8	2,2	1,3	1,6
UPyD	0,1	0,2	0,0	0,0	0,0	0,0	0,4	0,0
Altres	2,8	3,4	2,2	2,5	5,7	2,5	2,1	2,0
En blanc	1,7	1,6	1,8	0,0	3,2	1,9	1,3	1,6
Nul	0,3	0,2	0,4	0,0	0,6	0,6	0,0	0,0
No va votar	17,0	17,1	16,9	27,8	23,4	21,9	12,8	7,2
No tenia edat per votar	3,4	3,0	3,7	44,3	0,0	0,0	0,0	0,0
No tenia la nacionalitat per votar	1,0	1,0	0,9	1,3	1,9	1,9	0,0	0,0
No sap / no recorda	8,0	7,2	8,7	1,3	8,9	8,1	6,8	10,4
No contesta	2,2	2,0	2,4	0,0	1,9	0,9	2,1	4,8

P28. A L'HORA DE DECIDIR EL SEU VOT A LES PROPERES ELECCIONS MUNICIPALS, VOSTÈ QUÈ TINDRÀ MÉS EN COMPTE?								
Les qüestions de política local	72,0	73,3	70,7	70,9	76,6	71,9	71,4	70,0
Les qüestions derivades del procés sobiranista	15,2	15,7	14,7	16,5	10,8	14,4	17,9	16,0
Ambdues coses	6,2	5,4	7,0	3,8	7,6	5,3	5,1	8,4
No sap	6,2	4,8	7,6	8,9	5,1	7,2	5,6	5,6
No contesta	0,4	0,8	0,0	0,0	0,0	1,3	0,0	0,0

P29. PEL QUE FA A L'ECONOMIA, DE LA SEGÜENT ESCALA, EN QUIN PUNT SE SITUARIA? (Escala de 1 a 5 on 1 és "L'ESTAT HA D'INTERVENIR EN L'ECONOMIA" i el 5 "S'HA DE DEIXAR QUE EL MERCAT ACTUÏ LLIUREMENT")								
(1) L'Estat ha d'intervenir en l'economia	18,7	20,7	16,9	13,9	21,5	18,4	19,7	18,0
(2)	18,1	19,1	17,1	21,5	20,9	17,8	19,7	14,0
(3)	30,8	30,3	31,3	29,1	31,0	30,0	32,9	30,4
(4)	11,2	9,6	12,7	16,5	12,7	12,8	9,4	8,4
(5) S'ha de deixar que el mercat actuï lliurement	12,4	15,1	9,9	11,4	11,4	14,7	12,8	10,0
No sap	8,3	4,4	11,8	6,3	2,5	5,6	5,6	18,4
No contesta	0,5	0,8	0,2	1,3	0,0	0,6	0,0	0,8
Mitjana	2,79	2,78	2,79	2,89	2,71	2,87	2,75	2,73
Desviació típica	1,28	1,33	1,23	1,23	1,27	1,31	1,28	1,26

	TOTAL	SEXE		EDAT				
		Home	Dona	18-24	25-34	35-50	51-64	+65
P30. DE LA SEGÜENT ESCALA QUE LI PRESENTARÉ A CONTINUACIÓ, EN QUIN PUNT SE SITUARIA VOSTÈ? (Escala de 1 a 7 on 1 significa "EXTREMA ESQUERRA" i 7 "EXTREMA DRETA")								
(1) Extrema esquerra	3,5	5,2	1,8	5,1	9,5	3,1	1,7	1,2
(2) Esquerra	34,9	35,1	34,6	32,9	38,0	36,9	39,7	26,4
(3) Centre esquerra	19,2	18,9	19,5	12,7	15,2	21,6	20,9	19,2
(4) Centre	19,7	20,9	18,6	21,5	19,6	16,9	19,2	23,2
(5) Centre dreta	3,8	4,2	3,5	1,3	3,8	3,8	2,6	6,0
(6) Dreta	3,7	3,4	3,9	5,1	3,2	2,8	2,1	6,0
(7) Extrema dreta	0,1	0,2	0,0	0,0	0,0	0,3	0,0	0,0
No sap	13,6	10,8	16,2	20,3	9,5	12,8	12,4	16,4
No contesta	1,5	1,2	1,8	1,3	1,3	1,9	1,3	1,6
Mitjana	2,96	2,94	2,99	2,95	2,77	2,89	2,86	3,30
Desviació típica	1,18	1,20	1,16	1,27	1,23	1,14	1,04	1,24

P31.1. ON COL·LOCARIA EL PP? (Escala de 1 a 7 on 1 significa "EXTREMA ESQUERRA" i 7 "EXTREMA DRETA")								
(1) Extrema esquerra	0,6	0,6	0,6	0,0	0,6	0,9	0,0	0,8
(2) Esquerra	1,3	1,0	1,7	1,3	1,3	1,9	1,7	0,4
(3) Centre esquerra	0,5	0,4	0,6	2,5	0,0	0,9	0,0	0,0
(4) Centre	2,3	3,2	1,5	2,5	0,0	2,2	3,0	3,2
(5) Centre dreta	3,7	4,2	3,3	1,3	4,4	1,6	6,0	4,8
(6) Dreta	43,9	46,2	41,8	55,7	48,1	41,9	42,3	41,6
(7) Extrema dreta	36,9	38,2	35,7	20,3	34,2	41,3	39,3	36,0
No sap	10,4	5,8	14,5	16,5	10,8	8,8	7,7	12,8
No contesta	0,4	0,4	0,4	0,0	0,6	0,6	0,0	0,4
Mitjana	6,21	6,21	6,22	6,02	6,24	6,22	6,22	6,22
Desviació típica	0,98	0,96	1,01	0,95	0,89	1,10	0,93	0,94

P31.2. ON COL·LOCARIA CIU? (Escala de 1 a 7 on 1 significa "EXTREMA ESQUERRA" i 7 "EXTREMA DRETA")								
(1) Extrema esquerra	0,7	1,0	0,4	2,5	1,3	0,0	0,4	0,8
(2) Esquerra	3,3	2,6	3,9	8,9	4,4	3,1	2,6	1,6
(3) Centre esquerra	5,2	4,4	5,9	8,9	8,2	3,8	3,8	5,2
(4) Centre	20,9	23,5	18,6	12,7	10,8	19,4	24,4	28,8
(5) Centre dreta	25,4	26,5	24,3	25,3	25,3	26,3	26,5	23,2
(6) Dreta	26,5	28,5	24,7	15,2	28,5	30,0	28,2	22,8
(7) Extrema dreta	3,0	3,4	2,6	2,5	3,8	5,0	2,1	0,8
No sap	14,7	9,6	19,3	24,1	17,1	11,9	12,0	16,4
No contesta	0,4	0,4	0,4	0,0	0,6	0,6	0,0	0,4
Mitjana	4,87	4,90	4,83	4,38	4,88	5,04	4,90	4,73
Desviació típica	1,18	1,17	1,20	1,49	1,34	1,14	1,10	1,08

P31.3. ON COL·LOCARIA ERC? (Escala de 1 a 7 on 1 significa "EXTREMA ESQUERRA" i 7 "EXTREMA DRETA")								
(1) Extrema esquerra	9,9	11,2	8,7	12,7	10,1	11,9	9,0	7,2
(2) Esquerra	47,7	45,0	50,3	51,9	48,7	44,7	49,6	48,0
(3) Centre esquerra	19,0	22,9	15,5	13,9	15,8	19,1	20,1	21,6
(4) Centre	5,4	7,6	3,3	1,3	8,2	6,3	6,4	2,8
(5) Centre dreta	2,8	1,8	3,7	2,5	3,2	4,1	1,7	2,0
(6) Dreta	2,5	2,4	2,6	1,3	1,9	2,5	3,8	2,0
(7) Extrema dreta	0,6	0,4	0,7	0,0	0,0	0,6	0,4	1,2
No sap	11,7	8,2	14,9	16,5	11,4	10,3	9,0	14,8
No contesta	0,4	0,4	0,4	0,0	0,6	0,6	0,0	0,4
Mitjana	2,47	2,48	2,45	2,20	2,45	2,51	2,51	2,47
Desviació típica	1,12	1,09	1,15	0,93	1,07	1,19	1,14	1,09

	TOTAL	SEXE		EDAT				
		Home	Dona	18-24	25-34	35-50	51-64	+65
P31.4. ON COL·LOCARIA EL PSC/PSOE? (Escala de 1 a 7 on 1 significa "EXTREMA ESQUERRA" i 7 "EXTREMA DRETA")								
(1) Extrema esquerra	0,4	0,6	0,2	1,3	0,0	0,3	0,4	0,4
(2) Esquerra	15,0	15,9	14,2	12,7	10,1	15,9	13,7	18,8
(3) Centre esquerra	25,6	25,1	26,2	20,3	24,7	21,9	30,8	28,0
(4) Centre	25,4	30,1	21,0	22,8	26,6	30,0	26,1	18,8
(5) Centre dreta	12,1	12,9	11,4	12,7	17,7	13,1	12,0	7,2
(6) Dreta	6,8	5,8	7,7	7,6	7,0	5,6	6,0	8,8
(7) Extrema dreta	1,2	1,2	1,1	0,0	0,6	1,9	0,9	1,2
No sap	13,2	8,0	17,9	22,8	12,7	10,6	10,3	16,4
No contesta	0,4	0,4	0,4	0,0	0,6	0,6	0,0	0,4
Mitjana	3,68	3,67	3,70	3,72	3,87	3,72	3,63	3,54
Desviació típica	1,23	1,20	1,26	1,25	1,16	1,23	1,16	1,31

P31.5. ON COL·LOCARIA ICV? (Escala de 1 a 7 on 1 significa "EXTREMA ESQUERRA" i 7 "EXTREMA DRETA")								
(1) Extrema esquerra	2,6	3,0	2,2	5,1	1,9	2,8	2,6	2,0
(2) Esquerra	42,3	44,2	40,5	27,8	41,1	42,8	52,1	37,6
(3) Centre esquerra	21,8	24,9	19,0	20,3	27,8	25,3	18,8	16,8
(4) Centre	7,6	9,2	6,1	10,1	5,1	8,4	7,3	7,6
(5) Centre dreta	2,3	2,6	2,0	3,8	3,8	1,6	0,9	3,2
(6) Dreta	1,2	0,8	1,5	2,5	0,0	1,9	0,9	0,8
(7) Extrema dreta	0,9	0,8	0,9	0,0	0,6	0,9	0,9	1,2
No sap	20,8	14,1	27,1	30,4	19,0	15,6	15,8	30,4
No contesta	0,6	0,4	0,7	0,0	0,6	0,6	0,9	0,4
Mitjana	2,64	2,65	2,63	2,82	2,63	2,67	2,49	2,71
Desviació típica	1,03	1,00	1,06	1,17	0,92	1,05	0,94	1,12

P31.6. ON COL·LOCARIA EUiA/IU? (Escala de 1 a 7 on 1 significa "EXTREMA ESQUERRA" i 7 "EXTREMA DRETA")								
(1) Extrema esquerra	5,2	6,4	4,1	15,2	3,2	4,7	6,0	3,2
(2) Esquerra	56,1	56,0	56,2	40,5	55,7	55,0	66,2	53,2
(3) Centre esquerra	15,7	18,7	12,9	16,5	20,3	18,4	10,7	13,6
(4) Centre	4,9	6,2	3,7	5,1	5,1	5,6	4,7	4,0
(5) Centre dreta	1,2	1,0	1,3	1,3	0,6	1,3	1,3	1,2
(6) Dreta	1,2	1,4	1,1	2,5	1,3	1,6	0,0	1,6
(7) Extrema dreta	0,7	1,0	0,4	0,0	0,0	1,3	0,4	0,8
No sap	14,7	8,8	20,1	19,0	13,3	11,6	10,7	22,0
No contesta	0,4	0,4	0,4	0,0	0,6	0,6	0,0	0,4
Mitjana	2,38	2,42	2,33	2,31	2,40	2,47	2,22	2,42
Desviació típica	0,94	1,00	0,88	1,10	0,81	1,04	0,77	0,99

P31.7. ON COL·LOCARIA CIUTADANS-PC? (Escala de 1 a 7 on 1 significa "EXTREMA ESQUERRA" i 7 "EXTREMA DRETA")								
(1) Extrema esquerra	0,7	1,0	0,4	1,3	0,0	0,3	0,4	1,6
(2) Esquerra	4,3	5,6	3,1	5,1	6,3	5,3	4,3	1,6
(3) Centre esquerra	3,1	3,6	2,6	6,3	4,4	1,6	3,4	2,8
(4) Centre	11,4	14,5	8,7	6,3	8,2	15,9	12,4	8,4
(5) Centre dreta	10,8	11,2	10,3	13,9	14,6	10,6	9,8	8,4
(6) Dreta	27,4	28,7	26,2	27,8	22,2	25,6	34,2	26,4
(7) Extrema dreta	18,6	18,7	18,6	8,9	23,4	20,9	16,2	18,0
No sap	23,1	16,3	29,3	30,4	20,3	18,8	18,8	32,0
No contesta	0,7	0,4	0,9	0,0	0,6	0,9	0,4	0,8
Mitjana	5,41	5,28	5,55	5,09	5,42	5,39	5,41	5,55
Desviació típica	1,46	1,52	1,38	1,53	1,54	1,47	1,40	1,43

	TOTAL	SEXE		EDAT				
		Home	Dona	18-24	25-34	35-50	51-64	+65
P31.8. ON COL·LOCARIA LA CUP? (Escala de 1 a 7 on 1 significa "EXTREMA ESQUERRA" i 7 "EXTREMA DRETA")								
(1) Extrema esquerra	20,2	23,7	16,9	24,1	23,4	23,8	20,9	11,6
(2) Esquerra	30,6	33,3	28,2	26,6	32,3	30,9	35,0	26,4
(3) Centre esquerra	4,5	4,6	4,4	1,3	3,8	5,0	5,6	4,4
(4) Centre	4,7	5,8	3,7	5,1	4,4	5,9	3,4	4,4
(5) Centre dreta	2,3	2,2	2,4	3,8	2,5	3,1	1,3	1,6
(6) Dreta	2,8	3,0	2,6	0,0	2,5	4,1	3,0	2,0
(7) Extrema dreta	1,1	0,6	1,5	0,0	0,6	1,3	0,9	1,6
No sap	32,9	26,1	39,2	39,2	29,7	25,0	29,1	46,8
No contesta	0,9	0,6	1,1	0,0	0,6	0,9	0,9	1,2
Mitjana	2,26	2,19	2,33	1,98	2,15	2,34	2,16	2,43
Desviació típica	1,41	1,34	1,47	1,16	1,33	1,51	1,31	1,46

P31.9. ON COL·LOCARIA A PODEM/PODEMOS? (Escala de 1 a 7 on 1 significa "EXTREMA ESQUERRA" i 7 "EXTREMA DRETA")								
(1) Extrema esquerra	10,4	11,4	9,4	8,9	7,0	14,4	9,8	8,4
(2) Esquerra	34,0	35,3	32,8	27,8	41,1	29,4	40,6	31,2
(3) Centre esquerra	9,7	10,6	8,8	15,2	9,5	11,9	7,7	7,2
(4) Centre	10,4	12,9	8,1	13,9	13,9	13,4	7,7	5,6
(5) Centre dreta	3,0	2,6	3,3	3,8	1,9	4,1	1,7	3,2
(6) Dreta	2,4	2,4	2,4	1,3	1,3	3,1	3,0	2,0
(7) Extrema dreta	1,2	1,2	1,1	0,0	3,2	1,6	0,0	0,8
No sap	28,0	22,7	33,0	29,1	21,5	21,3	28,2	40,4
No contesta	1,0	0,8	1,1	0,0	0,6	0,9	1,3	1,2
Mitjana	2,63	2,63	2,62	2,71	2,73	2,73	2,43	2,54
Desviació típica	1,34	1,33	1,36	1,19	1,38	1,45	1,19	1,32

P32. I DE L'ESCALA SEGÜENT, EN QUIN PUNT SE SITUARIA VOSTÈ? (Escala de 1 a 5, on 1 és "ÚNICAMENT ESPANYOL" i 5 "ÚNICAMENT CATALÀ")								
(1) Únicament espanyol	4,8	4,6	5,0	0,0	5,7	7,2	3,8	3,6
(2) Més espanyol que català	3,8	4,0	3,7	5,1	2,5	4,4	2,6	4,8
(3) Tant espanyol com català	42,7	42,0	43,5	51,9	43,7	40,3	47,4	38,0
(4) Més català que espanyol	18,9	20,3	17,7	21,5	22,2	16,9	18,4	19,2
(5) Únicament català	27,8	27,3	28,2	19,0	24,1	28,4	26,1	33,6
No sap	0,6	0,6	0,6	0,0	0,0	1,6	0,0	0,4
No contesta	1,3	1,2	1,5	2,5	1,9	1,3	1,7	0,4
Mitjana	3,62	3,63	3,62	3,56	3,57	3,57	3,61	3,75
Desviació típica	1,08	1,08	1,09	0,87	1,07	1,17	1,03	1,09

P33. EM PODRIA DIR SI SE SENT MOLT, BASTANT, POC O GENS PROPER A:

P33.1. EUROPA

Molt proper	14,0	16,3	12,0	13,9	8,2	15,6	12,4	17,2
Bastant proper	42,9	42,4	43,5	44,3	41,8	39,7	47,4	43,2
Poc proper	31,2	29,1	33,1	32,9	36,1	30,6	29,1	30,4
Gens proper	11,2	11,8	10,7	8,9	13,9	13,4	10,7	8,0
No sap	0,5	0,4	0,6	0,0	0,0	0,3	0,4	1,2
No contesta	0,1	0,0	0,2	0,0	0,0	0,3	0,0	0,0

	TOTAL	SEXE		EDAT				
		Home	Dona	18-24	25-34	35-50	51-64	+65
P33.2. ESPANYA								
Molt proper	22,0	20,9	23,0	17,7	14,6	21,9	23,5	26,8
Bastant proper	33,6	31,9	35,2	40,5	34,2	32,8	36,3	29,6
Poc proper	24,0	25,1	23,0	24,1	29,7	23,8	20,1	24,4
Gens proper	19,7	21,3	18,2	17,7	20,3	20,9	20,1	18,0
No sap	0,5	0,4	0,6	0,0	0,6	0,3	0,0	1,2
No contesta	0,2	0,4	0,0	0,0	0,6	0,3	0,0	0,0
P33.3. CATALUNYA								
Molt proper	58,4	58,4	58,4	55,7	51,9	55,9	56,4	68,4
Bastant proper	35,4	34,9	35,7	38,0	35,4	35,0	40,6	30,0
Poc proper	4,0	4,2	3,9	5,1	8,2	5,3	2,1	1,2
Gens proper	2,0	2,0	2,0	1,3	3,8	3,4	0,9	0,4
No sap	0,1	0,2	0,0	0,0	0,0	0,3	0,0	0,0
No contesta	0,1	0,2	0,0	0,0	0,6	0,0	0,0	0,0
P33.4. LA SEVA PROVÍNCIA								
Molt proper	54,4	51,0	57,5	51,9	46,8	50,9	54,3	64,4
Bastant proper	38,1	40,2	36,3	40,5	41,1	37,8	41,5	32,8
Poc proper	4,4	5,2	3,7	3,8	7,6	7,5	2,1	0,8
Gens proper	2,9	3,2	2,6	3,8	3,8	3,4	2,1	2,0
No sap	0,2	0,4	0,0	0,0	0,6	0,3	0,0	0,0
P33.5. EL SEU MUNICIPI								
Molt proper	64,5	64,3	64,6	69,6	57,0	60,9	65,0	71,6
Bastant proper	30,9	31,3	30,6	25,3	34,2	32,5	32,9	26,8
Poc proper	3,2	3,2	3,1	2,5	8,2	4,4	0,4	1,2
Gens proper	1,3	1,0	1,7	2,5	0,6	1,9	1,7	0,4
No sap	0,1	0,2	0,0	0,0	0,0	0,3	0,0	0,0
P34. ARA ENS AGRADARIA CONÈIXER LES SEVES OPINIONS SOBRE EL SISTEMA POLÍTIC. DIGUI'M SI US PLAU AMB QUINA DE LES SEGÜENTS FRASES VOSTÈ ESTÀ MÉS D'ACORD								
La democràcia és preferible a qualsevol altra forma de govern	90,9	91,6	90,2	83,5	90,5	89,7	94,0	92,0
En algunes circumstàncies un règim autoritari, una dictadura, pot ser preferible al sistema democràtic	2,4	3,0	1,8	5,1	1,9	2,2	2,1	2,4
A la gent com jo ens dona igual un règim que un altre	4,3	3,8	4,8	8,9	5,1	4,4	3,0	3,6
No sap	2,0	1,0	2,9	2,5	2,5	2,5	0,9	2,0
No contesta	0,4	0,6	0,2	0,0	0,0	1,3	0,0	0,0
P35. EN GENERAL, VOSTÈ ESTÀ MOLT, BASTANT, POC O GENS SATISFET AMB EL FUNCIONAMENT DE LA NOSTRA DEMOCRÀCIA?								
Molt satisfet	1,2	1,4	1,1	0,0	0,6	0,6	1,7	2,4
Bastant satisfet	13,2	12,2	14,0	21,5	12,0	10,0	13,7	14,8
Poc satisfet	51,8	50,8	52,7	40,5	48,7	52,5	54,3	54,0
Gens satisfet	33,0	34,9	31,3	36,7	38,0	35,6	30,3	28,0
No sap	0,8	0,6	0,9	1,3	0,6	1,3	0,0	0,8

	TOTAL	SEXE		EDAT				
		Home	Dona	18-24	25-34	35-50	51-64	+65
P36. ARA LI LLEGIRÉ UNES FRASES QUE DE VEGADES LA GENT UTILITZA QUAN PARLA DE POLÍTICA. DIGUI'M SI US PLAU SI VOSTÈ HI ESTÀ MÉS AVIAT D'ACORD O MÉS AVIAT EN DESACORD:								
P36-1. ELS PARTITS POLÍTICS NOMÉS SERVEIXEN PER DIVIDIR LA GENT								
Més aviat d'acord	54,8	53,0	56,4	45,6	52,5	58,4	51,3	57,6
Més aviat en desacord	44,0	45,8	42,4	53,2	46,8	40,6	48,7	39,2
No sap	1,1	0,8	1,3	1,3	0,6	0,6	0,0	2,8
No contesta	0,2	0,4	0,0	0,0	0,0	0,3	0,0	0,4
P36-2 ELS POLÍTICS ES CRITIQUEN MOLT ENTRE ELLS, PERÒ EN REALITAT TOTS SÓN IGUALS								
Més aviat d'acord	80,0	77,5	82,3	82,3	80,4	81,3	79,1	78,4
Més aviat en desacord	19,3	22,1	16,8	17,7	19,0	17,8	20,9	20,4
No sap	0,7	0,4	0,9	0,0	0,6	0,9	0,0	1,2
P36-3. ELS PARTITS SÓN NECESSARIS PER DEFENSAR ELS INTERESSOS DELS DIFERENTS GRUPS I CLASSES SOCIALS								
Més aviat d'acord	74,5	74,5	74,6	70,9	72,8	70,9	79,1	77,2
Més aviat en desacord	23,4	24,5	22,5	26,6	25,3	27,5	19,7	19,6
No sap	2,0	1,0	2,9	2,5	1,9	1,6	1,3	3,2
P36-4. GENERALMENT LA POLÍTICA SEMBLA TAN COMPLICADA QUE LA GENT COM JO NO POT ENTENDRE EL QUE PASSA								
Més aviat d'acord	50,6	44,2	56,5	57,0	48,7	40,9	51,3	61,6
Més aviat en desacord	48,5	55,0	42,5	43,0	50,6	58,8	48,7	35,6
No sap	0,8	0,6	0,9	0,0	0,0	0,3	0,0	2,8
No contesta	0,1	0,2	0,0	0,0	0,6	0,0	0,0	0,0
P36-5. EL VOT ÉS L'ÚNICA FORMA DE QUE LA GENT COM JO PUGUI INFLUIR EN EL QUE FA EL GOVERN								
Més aviat d'acord	71,9	68,3	75,1	63,3	58,9	66,3	81,2	81,2
Més aviat en desacord	27,5	31,3	23,9	36,7	40,5	32,8	18,8	17,6
No sap	0,7	0,4	0,9	0,0	0,6	0,9	0,0	1,2
P36-6. ELS PARTITS SÓN NECESSARIS PER RESOLDRE ELS PROBLEMES DELS CIUTADANS								
Més aviat d'acord	70,1	69,7	70,5	69,6	63,3	69,4	71,8	74,0
Més aviat en desacord	28,8	29,7	28,0	30,4	36,7	29,4	27,4	24,0
No sap	1,0	0,4	1,5	0,0	0,0	1,3	0,4	2,0
No contesta	0,1	0,2	0,0	0,0	0,0	0,0	0,4	0,0
P36-7. ELS POLÍTICS NO ES PREOCUPEN MOLT DEL QUE PENSA LA GENT COM JO								
Més aviat d'acord	81,9	78,5	85,1	83,5	85,4	82,2	78,6	82,0
Més aviat en desacord	17,2	21,1	13,6	16,5	14,6	17,5	20,1	16,0
No sap	0,9	0,4	1,3	0,0	0,0	0,3	1,3	2,0
P36-8. ESTIGUI QUI ESTIGUI AL PODER, SEMPRE BUSCA ELS SEUS INTERESSOS PERSONALS								
Més aviat d'acord	82,1	79,9	84,2	84,8	86,7	82,5	73,9	85,6
Més aviat en desacord	17,2	19,3	15,3	15,2	12,0	16,6	25,6	14,0
No sap	0,6	0,6	0,6	0,0	1,3	0,9	0,4	0,0
No contesta	0,1	0,2	0,0	0,0	0,0	0,0	0,0	0,4

	SEXE			EDAT				
	TOTAL	Home	Dona	18-24	25-34	35-50	51-64	+65

P37. PRINCIPALMENT, QUINS SENTIMENTS LI INSPIRA LA POLÍTICA?
(Màxim 2 respostes)

Entusiasme	3,6	4,4	2,8	3,8	4,4	3,1	4,3	2,8
Compromís	17,7	19,7	15,8	21,5	13,3	15,0	22,2	18,4
Interès	30,7	36,5	25,4	24,1	33,5	26,6	35,9	31,6
Indiferència	14,3	14,1	14,5	16,5	12,0	15,9	8,5	18,4
Avorriment	17,7	16,5	18,8	21,5	14,6	16,9	17,5	19,6
Desconfiança	51,8	50,4	53,0	57,0	56,3	55,9	47,0	46,4
Irritació	28,6	24,7	32,2	19,0	38,0	32,2	29,9	20,0
Altres	1,3	1,2	1,5	1,3	0,6	1,6	0,9	2,0
No sap	0,3	0,2	0,4	0,0	0,0	0,3	0,4	0,4

P38. AMB QUINA FREQUÈNCIA LLEGEIX LES SECCIONS POLÍTQUES DEL DIARI?

Tots els dies o gairebé	29,9	38,6	21,9	16,5	28,5	30,9	37,6	26,4
3 o 4 dies per setmana	11,2	13,3	9,4	17,7	11,4	14,1	9,0	7,6
1 o 2 dies per setmana	15,0	13,3	16,6	12,7	19,6	13,8	15,4	14,0
Amb menor freqüència	14,8	12,4	16,9	19,0	15,2	17,2	12,8	12,0
Mai	29,1	22,5	35,2	34,2	25,3	24,1	25,2	40,0

P38-A. A QUIN DIARI HABITUALMENT?

Base: Llegeix les seccions polítiques freqüentment

El País	9,8	9,0	10,8	8,1	9,6	10,1	14,5	4,2
La Vanguardia (català)	19,3	18,8	20,0	27,0	16,0	20,7	15,9	21,7
La Vanguardia (castellà)	15,1	15,4	14,6	8,1	12,8	15,4	16,6	16,7
El Periódico (català)	10,6	12,7	8,1	5,4	7,4	11,2	14,5	9,2
El Periódico (castellà)	9,6	8,3	11,2	2,7	6,4	10,1	11,7	10,8
El Mundo	1,0	0,9	1,2	2,7	3,2	0,0	0,7	0,8
ABC	0,3	0,3	0,4	0,0	1,1	0,0	0,0	0,8
El Punt Avui	8,4	7,1	10,0	8,1	11,7	5,9	4,8	14,2
Ara	11,1	10,5	11,9	10,8	12,8	12,2	8,3	11,7
Segre	3,1	3,4	2,7	8,1	3,2	1,6	4,1	2,5
Diari de Tarragona	1,5	2,2	0,8	2,7	1,1	2,1	2,1	0,0
Gratuits	1,7	1,2	2,3	2,7	3,2	2,1	0,7	0,8
Comarcals / Provincials	2,1	2,2	1,9	5,4	2,1	2,1	0,7	2,5
Altres	5,8	7,7	3,5	8,1	9,6	5,9	4,8	3,3
No sap	0,5	0,3	0,8	0,0	0,0	0,5	0,7	0,8

P39. AMB QUINA FREQUÈNCIA ESCOLTA LES NOTÍCIES A LA RÀDIO?

Tots els dies o gairebé	33,7	36,1	31,5	10,1	29,1	39,7	33,8	36,4
3 o 4 dies per setmana	5,4	6,6	4,2	5,1	9,5	4,7	5,6	3,6
1 o 2 dies per setmana	7,9	10,6	5,3	17,7	7,0	8,4	6,8	5,6
Amb menor freqüència	9,7	10,6	8,8	13,9	9,5	9,4	9,8	8,8
Mai	43,3	35,9	50,1	53,2	44,9	37,8	44,0	45,6

	SEXE			EDAT				
	TOTAL	Home	Dona	18-24	25-34	35-50	51-64	+65

P39-A. A QUINA EMISSORA HABITUALMENT?

Base: Escolta les notícies freqüentment

Catalunya Ràdio	27,8	26,7	29,1	26,9	27,8	21,9	25,9	38,6
Cadena SER	15,1	14,3	16,1	3,8	8,3	16,0	20,4	15,8
Onda Cero	5,3	4,1	6,7	3,8	2,8	4,7	5,6	7,9
RAC1	30,3	33,5	26,5	26,9	41,7	36,7	27,8	16,7
COPE	2,5	2,3	2,7	0,0	0,0	2,4	0,9	6,1
RNE	2,2	3,4	0,9	0,0	0,0	4,1	1,9	1,8
Ona Catalana	0,2	0,0	0,4	0,0	0,0	0,0	0,9	0,0
Catalunya Informació	3,7	4,1	3,1	0,0	1,4	4,7	2,8	5,3
RAC105	2,5	1,9	3,1	3,8	2,8	2,4	3,7	0,9
Flaix FM	1,2	0,0	2,7	11,5	4,2	0,0	0,0	0,0
Comarcals / Provincials	1,2	1,5	0,9	0,0	1,4	0,6	2,8	0,9
Altres	7,0	7,1	6,7	23,1	9,7	6,5	3,7	5,3
No sap	1,0	1,1	0,9	0,0	0,0	0,0	3,7	0,9

P40. AMB QUINA FREQUÈNCIA VEU LES NOTÍCIES A LA TELEVISIÓ?

Tots els dies o gairebé	82,2	84,5	80,1	63,3	75,3	77,5	90,6	90,8
3 o 4 dies per setmana	5,8	5,0	6,4	13,9	8,2	6,3	3,4	3,2
1 o 2 dies per setmana	5,0	3,6	6,3	12,7	7,6	6,6	2,6	1,2
Amb menor freqüència	3,0	3,2	2,8	5,1	3,2	5,0	1,3	1,2
Mai	4,0	3,6	4,4	5,1	5,7	4,7	2,1	3,6

P40-A. A QUINA CADENA HABITUALMENT?

Base: Veu les notícies freqüentment

TV1	10,3	9,5	11,1	9,9	4,2	9,3	12,4	13,4
TV2	1,0	0,9	1,2	1,4	0,7	0,7	1,3	1,3
TV3	43,4	45,0	41,9	33,8	42,4	39,8	41,6	52,9
Canal 33 / K3	0,3	0,6	0,0	0,0	0,7	0,3	0,4	0,0
Antena-3	10,2	7,8	12,5	22,5	18,1	7,6	10,2	5,0
Tele-5	9,7	8,6	10,7	11,3	11,8	10,0	8,0	9,2
Cuatro	4,9	6,3	3,6	14,1	4,9	5,9	4,0	1,7
La Sexta	10,6	11,9	9,5	4,2	8,3	15,9	11,1	7,1
8tv	2,8	3,0	2,6	0,0	0,0	1,4	4,9	5,0
Canal +	0,1	0,2	0,0	1,4	0,0	0,0	0,0	0,0
Canal 3-24	4,4	4,3	4,6	1,4	6,9	7,3	3,1	1,7
Canal 24 horas	0,6	0,9	0,4	0,0	0,7	1,0	0,4	0,4
Altres	0,7	0,6	0,8	0,0	1,4	0,3	0,0	1,7
No sap	0,7	0,4	1,0	0,0	0,0	0,3	2,2	0,4
No contesta	0,1	0,0	0,2	0,0	0,0	0,0	0,4	0,0

P41. AMB QUINA FREQUÈNCIA FA SERVIR VOSTÈ INTERNET?

Tots els dies o gairebé	61,0	65,3	57,1	97,5	91,8	75,0	55,6	17,2
3 o 4 dies per setmana	5,3	6,0	4,6	1,3	2,5	6,6	4,7	7,2
1 o 2 dies per setmana	6,3	5,4	7,2	1,3	3,8	8,4	8,1	5,2
Amb menor freqüència	3,7	4,0	3,5	0,0	0,0	4,1	6,4	4,4
Mai	23,6	19,3	27,6	0,0	1,9	5,9	25,2	66,0

P41-A. I AMB QUINA FREQUÈNCIA FA SERVIR INTERNET PER OBTENIR INFORMACIÓ SOBRE LA POLÍTICA O LA SOCIETAT?

Base: Fa servir internet freqüentment

Tots els dies o gairebé	27,0	31,7	22,2	20,3	28,4	27,1	26,9	31,1
3 o 4 dies per setmana	10,8	10,7	11,0	11,4	14,2	9,0	11,9	8,1
1 o 2 dies per setmana	11,1	11,8	10,4	17,7	10,3	10,1	11,3	9,5
Amb menor freqüència	12,0	8,9	15,2	20,3	12,9	8,7	13,8	10,8
Mai	39,0	36,9	41,2	30,4	34,2	45,1	36,3	40,5

	TOTAL	SEXE		EDAT				
		Home	Dona	18-24	25-34	35-50	51-64	+65
P42. SEXE								
Home	47,8	100,0	0,0	49,4	50,6	50,0	48,3	42,4
Dona	52,2	0,0	100,0	50,6	49,4	50,0	51,7	57,6
P43. EDAT								
De 18 a 24	7,6	7,8	7,4	100,0	0,0	0,0	0,0	0,0
De 25 a 34	15,2	16,1	14,4	0,0	100,0	0,0	0,0	0,0
De 35 a 50	30,7	32,1	29,5	0,0	0,0	100,0	0,0	0,0
De 51 a 64	22,5	22,7	22,3	0,0	0,0	0,0	100,0	0,0
65 i més	24,0	21,3	26,5	0,0	0,0	0,0	0,0	100,0
P44. LLOC DE NAIXEMENT								
Catalunya	71,2	73,1	69,4	82,3	86,7	76,3	60,7	61,2
Resta d'Espanya	22,1	19,7	24,3	1,3	6,3	14,1	35,0	36,8
Estranger	6,7	7,2	6,3	16,5	7,0	9,7	4,3	2,0
P44-A. EM POT DIR A QUINA COMUNITAT AUTÒNOMA VA NÉIXER?								
Base: Nascut a la resta d'Espanya								
Andalucía	37,0	33,7	39,4	0,0	40,0	24,4	50,0	31,5
Aragón	12,2	9,2	14,4	0,0	20,0	11,1	9,8	14,1
Asturias, Principado de	1,7	3,1	0,8	100,0	0,0	0,0	3,7	0,0
Balears, Illes	1,3	2,0	0,8	0,0	0,0	2,2	1,2	1,1
Canarias	0,9	0,0	1,5	0,0	0,0	2,2	0,0	1,1
Cantabria	0,9	0,0	1,5	0,0	0,0	0,0	2,4	0,0
Castilla - La Mancha	6,5	8,2	5,3	0,0	0,0	4,4	6,1	8,7
Castilla y León	7,0	9,2	5,3	0,0	0,0	6,7	6,1	8,7
Comunitat Valenciana	6,1	6,1	6,1	0,0	10,0	11,1	4,9	4,3
Extremadura	8,7	9,2	8,3	0,0	0,0	15,6	8,5	6,5
Galícia	7,0	9,2	5,3	0,0	20,0	8,9	3,7	7,6
Madrid, Comunidad de	3,0	3,1	3,0	0,0	0,0	6,7	0,0	4,3
Murcia, Región de	3,0	2,0	3,8	0,0	0,0	2,2	1,2	5,4
Navarra, Comunidad Foral de	0,9	1,0	0,8	0,0	0,0	0,0	0,0	2,2
País Vasco	2,2	2,0	2,3	0,0	10,0	2,2	1,2	2,2
Rioja, La	0,9	1,0	0,8	0,0	0,0	2,2	0,0	1,1
Ceuta / Melilla	0,4	1,0	0,0	0,0	0,0	0,0	1,2	0,0
No contesta	0,4	0,0	0,8	0,0	0,0	0,0	0,0	1,1

	TOTAL	SEXE		EDAT				
		Home	Dona	18-24	25-34	35-50	51-64	+65
P44-B. EM POT DIR EN QUIN PAÍS VA NÉIXER?								
Base: Nascut a l'estranger								
Algèria	1,4	2,8	0,0	7,7	0,0	0,0	0,0	0,0
Argentina	4,3	2,8	5,9	0,0	0,0	3,2	10,0	20,0
Bolívia	4,3	2,8	5,9	7,7	9,1	0,0	10,0	0,0
Xile	2,9	2,8	2,9	0,0	0,0	3,2	10,0	0,0
Xina	1,4	2,8	0,0	0,0	0,0	3,2	0,0	0,0
Colòmbia	10,0	13,9	5,9	15,4	9,1	6,5	20,0	0,0
República Dominicana	7,1	5,6	8,8	15,4	9,1	6,5	0,0	0,0
Equador	10,0	8,3	11,8	7,7	9,1	9,7	10,0	20,0
Guinea Equatorial	1,4	0,0	2,9	0,0	0,0	3,2	0,0	0,0
França	5,7	5,6	5,9	0,0	0,0	3,2	10,0	40,0
Gàmbia	1,4	0,0	2,9	0,0	0,0	3,2	0,0	0,0
Alemanya	1,4	2,8	0,0	0,0	0,0	3,2	0,0	0,0
Hondures	1,4	2,8	0,0	0,0	9,1	0,0	0,0	0,0
Itàlia	1,4	0,0	2,9	0,0	0,0	0,0	0,0	20,0
Marroc	20,0	22,2	17,6	23,1	36,4	19,4	10,0	0,0
Pakistan	1,4	2,8	0,0	0,0	0,0	3,2	0,0	0,0
Perú	10,0	8,3	11,8	23,1	9,1	9,7	0,0	0,0
Filipines	4,3	2,8	5,9	0,0	0,0	6,5	10,0	0,0
Senegal	1,4	2,8	0,0	0,0	0,0	3,2	0,0	0,0
Suïssa	2,9	2,8	2,9	0,0	0,0	6,5	0,0	0,0
Uruguai	2,9	2,8	2,9	0,0	0,0	3,2	10,0	0,0
Veneçuela	2,9	2,8	2,9	0,0	9,1	3,2	0,0	0,0

P44-C. ANY D'ARRIBADA A CATALUNYA?

Base: Nascut fora de Catalunya								
Abans de 1941	2,3	1,5	3,0	0,0	0,0	0,0	0,0	7,2
1941-1960	18,3	14,2	21,7	0,0	0,0	0,0	12,0	45,4
1961-1970	24,0	23,1	24,7	0,0	0,0	6,6	38,0	33,0
1971-1980	19,0	20,1	18,1	0,0	0,0	25,0	28,3	12,4
1981-1990	8,0	9,7	6,6	0,0	14,3	10,5	13,0	1,0
1991-2000	12,3	16,4	9,0	21,4	23,8	34,2	3,3	0,0
2001-2010	11,7	10,4	12,7	78,6	33,3	18,4	3,3	0,0
Després del 2010	4,3	4,5	4,2	0,0	28,6	5,3	2,2	1,0

P45. NACIONALITAT

Espanyola	95,4	95,6	95,2	88,6	93,7	94,4	96,6	98,8
Espanyola + altres	4,6	4,4	4,8	11,4	6,3	5,6	3,4	1,2

P46. LLOC DE NAIXEMENT DELS PARES

Tots dos a Catalunya	38,3	40,6	36,3	46,8	37,3	35,3	33,8	44,4
Tots dos fora de Catalunya	45,4	42,0	48,6	31,6	38,0	49,1	49,6	46,0
Un d'ells nascut a Catalunya i l'altre fora	16,2	17,5	15,1	21,5	24,7	15,6	16,7	9,6

P47.1. EM PODRIA DIR QUINA ÉS LA SEVA LLENGUA HABITUAL A CASA?

Principalment català	49,6	50,6	48,6	44,3	39,2	49,7	49,6	57,6
Principalment castellà	42,6	40,4	44,6	48,1	47,5	42,8	41,5	38,4
Les dues	6,6	7,4	5,9	3,8	12,0	5,6	8,1	4,0
Altres	1,2	1,6	0,9	3,8	1,3	1,9	0,9	0,0

	TOTAL	SEXE		EDAT				
		Home	Dona	18-24	25-34	35-50	51-64	+65
P47.2. I A LA FEINA O LLOC D'ESTUDIS?								
Principalment català	30,0	30,9	29,1	44,3	48,7	40,9	29,1	0,4
Principalment castellà	14,1	17,3	11,2	19,0	20,9	20,6	13,7	0,4
Les dues	11,6	13,3	10,1	25,3	17,7	17,8	6,8	0,0
Altres	0,3	0,2	0,4	0,0	0,6	0,6	0,0	0,0
No treballa ni estudia	44,0	38,4	49,2	11,4	12,0	20,0	50,4	99,2
P47.3 I AMB ELS AMICS?								
Principalment català	44,7	45,4	44,0	31,6	38,0	41,3	47,0	55,2
Principalment castellà	36,6	34,3	38,7	43,0	43,7	36,6	34,2	32,4
Les dues	18,3	19,3	17,3	25,3	17,7	21,3	18,4	12,4
Altres	0,5	1,0	0,0	0,0	0,6	0,9	0,4	0,0
P48. I RESPECTE AL CATALÀ, VOSTÈ:								
No l'entén	1,9	1,6	2,2	0,0	0,6	3,1	0,9	2,8
L'entén	10,7	10,2	11,0	2,5	6,3	10,0	13,2	14,4
El parla	23,2	21,7	24,5	3,8	7,0	9,4	34,2	46,8
L'escriu	64,3	66,5	62,2	93,7	86,1	77,5	51,7	36,0
P49. EN QUINA DE LES SEGÜENTS SITUACIONS ES TROBA VOSTÈ ACTUALMENT?								
Treballa	51,5	58,0	45,5	40,5	82,3	80,0	49,6	0,8
Jubilat o pensionista (anteriorment ha treballat)	27,5	27,3	27,6	0,0	0,0	1,9	26,1	87,6
Pensionista (anteriorment no ha treballat)	0,9	0,2	1,5	0,0	0,0	0,0	0,0	3,6
Aturat i ha treballat abans	9,6	10,6	8,7	10,1	10,8	14,7	12,0	0,0
Aturat i busca la seva primera feina	0,2	0,0	0,4	1,3	0,6	0,0	0,0	0,0
Estudiant	4,5	3,6	5,3	48,1	5,7	0,0	0,0	0,0
Mestressa de casa	5,8	0,0	11,0	0,0	0,6	3,4	12,0	8,0
Altres situacions	0,1	0,2	0,0	0,0	0,0	0,0	0,4	0,0
P49-A. QUINA ÉS/ERA LA SEVA (ÚLTIMA) OCUPACIÓ O OFICI (O LA DEL CAP DE FAMÍLIA)? ÉS A DIR, EN QUÈ CONSISTEIX / CONSISTIA ESPECÍFICAMENT LA SEVA FEINA?								
Directiu o gerent	1,1	1,6	0,6	1,3	0,0	0,9	2,1	0,8
Professional o tècnic	21,7	20,3	23,0	16,5	34,8	25,9	20,1	11,2
Empresari de la indústria, la construcció o els serveis	1,7	2,4	1,1	1,3	0,6	1,6	1,3	3,2
Empleat d'oficina o administratiu	13,7	9,8	17,3	13,9	15,8	12,8	12,4	14,8
Empleat de comerç	9,4	5,6	12,9	12,7	10,8	10,9	7,7	7,2
Treballador dels serveis	22,2	18,3	25,8	25,3	19,0	20,9	26,1	21,2
Agricultor, ramader o pescador	2,0	2,4	1,7	1,3	0,0	0,9	1,7	5,2
Treballador manual qualificat de la indústria o la construcció	15,5	21,7	9,8	12,7	10,1	12,5	18,8	20,4
Treballador manual no qualificat de la indústria o la construcció	12,4	17,7	7,6	15,2	8,9	13,4	9,8	14,8
No contesta	0,3	0,2	0,4	0,0	0,0	0,0	0,0	1,2

	TOTAL	SEXE		EDAT				
		Home	Dona	18-24	25-34	35-50	51-64	+65
P49-B. VOSTÈ (O EL CAP DE FAMÍLIA O EL SUSTENTADOR PRINCIPAL) TREBALLA/TREBALLAVA COM...								
Assalariat fix	62,9	59,6	65,9	43,0	55,7	58,8	71,8	70,8
Assalariat eventual	17,3	15,9	18,6	41,8	30,4	19,7	8,5	6,4
Empresari o professional amb assalariats	4,7	6,2	3,3	3,8	1,9	3,1	3,8	9,6
Professional o treballador autònom (sense assalariats)	14,3	17,5	11,4	8,9	12,0	17,8	15,4	12,0
Ajuda familiar (sense remuneració reglamentada a l'empresa o negoc familiar)	0,4	0,4	0,4	0,0	0,0	0,6	0,4	0,4
Altres situacions	0,1	0,0	0,2	1,3	0,0	0,0	0,0	0,0
No contesta	0,3	0,4	0,2	1,3	0,0	0,0	0,0	0,8
P49-C. TREBALLA VOSTÈ (O EL CAP DE FAMÍLIA) A L'ADMINISTRACIÓ PÚBLICA, A UNA EMPRESA PÚBLICA, A UNA EMPRESA PRIVADA, A UNA ORGANITZACIÓ PRIVADA SENSE ÀNIM DE LUCRE O AL SERVEI DOMÈSTIC?								
Administració pública	8,2	6,2	9,9	3,8	8,2	9,7	10,3	5,6
Empresa pública	6,1	4,6	7,6	3,8	7,6	6,6	6,4	5,2
Empresa privada	83,6	88,8	78,8	91,1	83,5	82,2	82,1	84,4
Organització sense ànim de lucre	0,1	0,0	0,2	0,0	0,0	0,3	0,0	0,0
Servei domèstic	1,7	0,0	3,3	1,3	0,6	1,3	1,3	3,6
Altres	0,1	0,2	0,0	0,0	0,0	0,0	0,0	0,4
No contesta	0,2	0,2	0,2	0,0	0,0	0,0	0,0	0,8
P49-D. A QUINA ACTIVITAT ES DEDICA PRINCIPALMENT L'EMPRESA O ORGANITZACIÓ ON VOSTÈ (O EL CAP DE FAMÍLIA) TREBALLA/TREBALLAVA?								
Agricultura, ramaderia i pesca	2,9	3,2	2,6	2,5	0,6	1,9	3,0	5,6
Mineria i altres activitats extractives	0,4	0,2	0,6	1,3	0,6	0,0	0,9	0,0
Indústria	20,2	24,3	16,4	16,5	10,1	16,6	20,1	32,4
Construcció	7,9	11,6	4,4	10,1	7,0	8,1	9,0	6,4
Serveis	68,1	60,2	75,3	68,4	81,0	73,4	67,1	54,0
No sap	0,1	0,0	0,2	0,0	0,0	0,0	0,0	0,4
No contesta	0,5	0,4	0,6	1,3	0,6	0,0	0,0	1,2
P49-D.1. QUIN TIPUS DE SERVEIS OFEREIX L'EMPRESA?								
Base: Empresa de serveis								
Educació, sanitat i serveis socials	23,1	15,0	29,1	13,0	30,5	21,7	24,2	21,5
Serveis financers o a empreses	9,9	13,0	7,6	0,0	9,4	10,6	12,1	10,4
Serveis personals o al consumidor	61,6	67,3	57,5	87,0	53,9	62,6	54,8	65,2
Serveis administratius	5,4	4,7	5,9	0,0	6,3	5,1	8,9	3,0
P50. HA ANAT VOSTÈ A L'ESCOLA O HA CURSAT ALGUN TIPUS D'ESTUDIS?								
No, és analfabet	0,8	0,6	0,9	0,0	0,0	0,3	0,9	2,0
No, però sap llegir i escriure	2,3	1,2	3,3	0,0	0,0	0,3	0,0	9,2
Sí, ha anat a l'escola	96,8	98,0	95,8	100,0	100,0	99,4	99,1	88,4
No contesta	0,1	0,2	0,0	0,0	0,0	0,0	0,0	0,4

	SEXE			EDAT				
	TOTAL	Home	Dona	18-24	25-34	35-50	51-64	+65

P50-A. QUINS SÓN ELS ESTUDIS DE NIVELL OFICIAL MÉS ALT QUE VOSTÈ HA CURSAT I HA ACABAT?

Base: Ha anat a l'escola

Menys de 5 anys d'escolarització	0,3	0,2	0,4	0,0	0,0	0,0	0,4	0,9
Educació primària	17,6	16,8	18,3	2,5	1,3	6,3	22,4	45,7
ESO, Batxiller elemental o EGB	17,0	17,6	16,3	17,7	7,6	17,6	22,0	17,2
FP grau mig	7,5	8,8	6,3	17,7	10,8	9,4	5,6	0,9
Batxillerat LOGSE	20,2	21,3	19,2	34,2	24,1	21,1	17,7	14,0
FP grau superior	11,5	12,9	10,2	10,1	15,2	15,7	9,9	5,0
Arquitecte/Enginyer Tècnic	2,0	2,9	1,2	0,0	2,5	3,1	1,7	0,9
Diplomat	9,7	6,4	12,9	15,2	13,9	10,4	6,5	7,2
Arquitecte/Enginyer Superior	1,1	1,4	0,8	0,0	3,8	1,3	0,4	0,0
Llicenciatura	12,1	10,9	13,3	1,3	18,4	15,1	12,9	6,3
Estudis postgrau o especialització	0,5	0,4	0,6	0,0	2,5	0,0	0,4	0,0
No sap	0,3	0,2	0,4	0,0	0,0	0,0	0,0	1,4
No contesta	0,2	0,2	0,2	1,3	0,0	0,0	0,0	0,5

P51. EN QUINA D'AQUESTES SITUACIONS SE SITUARIA VOSTÈ? CONSIDERO QUE SÓC DE CLASSE:

Mitja-alta	3,5	3,4	3,5	11,4	4,4	0,9	2,6	4,4
Mitja	55,2	57,0	53,6	64,6	58,2	55,9	57,3	47,6
Mitja-baixa	30,5	28,9	31,9	16,5	29,7	30,3	31,2	34,8
Baixa	10,1	9,8	10,3	7,6	7,0	11,9	9,0	11,6
No sap	0,8	0,8	0,7	0,0	0,6	0,9	0,0	1,6

P52. PROVÍNCIA

Barcelona	73,7	73,1	74,2	69,6	75,3	74,4	73,1	73,6
Girona	9,6	9,8	9,4	11,4	8,2	10,0	9,4	9,6
Lleida	6,0	6,2	5,7	8,9	5,1	5,3	6,0	6,4
Tarragona	10,8	10,8	10,7	10,1	11,4	10,3	11,5	10,4

P53. DIMENSIÓ DEL MUNICIPI

Dimensió 1 (Fins a 2.000 hab.)	5,0	5,0	5,0	5,1	3,2	4,7	5,6	6,0
Dimensió 2 (De 2.001 a 10.000 hab.)	14,4	15,5	13,4	16,5	13,9	14,7	14,5	13,6
Dimensió 3 (De 10.001 a 50.000 hab.)	26,9	27,3	26,5	26,6	28,5	27,5	27,8	24,4
Dimensió 4 (De 50.001 a 150.000 hab.)	20,3	20,1	20,4	22,8	20,3	21,3	19,7	18,8
Dimensió 5 (De 150.001 a un milió d'hab.)	11,7	12,0	11,4	12,7	12,0	11,9	10,7	12,0
Dimensió 6 (Més d'un milió d'hab.)	21,7	20,1	23,2	16,5	22,2	20,0	21,8	25,2

P54. DISTRICTE

Base Barcelona ciutat

Ciutat Vella	4,4	5,0	4,0	0,0	2,9	6,3	3,9	4,8
Eixample	16,4	16,0	16,7	23,1	20,0	14,1	17,6	14,3
Sants-Montjuïc	11,5	12,0	11,1	0,0	11,4	14,1	11,8	11,1
Les Corts	5,3	5,0	5,6	0,0	5,7	4,7	5,9	6,3
Sarrià-Sant Gervasi	9,7	9,0	10,3	15,4	11,4	7,8	9,8	9,5
Gràcia	7,5	6,0	8,7	7,7	8,6	6,3	7,8	7,9
Horta-Guinardó	11,1	11,0	11,1	15,4	11,4	9,4	11,8	11,1
Nou Barris	10,2	10,0	10,3	15,4	11,4	7,8	7,8	12,7
Sant Andreu	9,3	10,0	8,7	7,7	5,7	12,5	9,8	7,9
Sant Martí	14,6	16,0	13,5	15,4	11,4	17,2	13,7	14,3

NACIONALITAT

Espanyola	100,0	100,0	100,0	100,0	100,0	100,0	100,0	100,0
-----------	-------	-------	-------	-------	-------	-------	-------	-------

4. CREUAMENT PER RECORD DE VOT AUTONÒMIC

	RECORD DE VOT A LES AUTONÒMIQUES													
	TOTAL	PP	CiU	ERC	PSC	ICV-EUiA	Ciutadans-PC	CUP	Altres	En blanc	Nul	No va votar	NS/NR	NC
Base: Mostra real.	1041	30	218	177	133	77	36	51	16	26	5	193	51	28
P1. PER COMENÇAR, EM PODRIA DIR COM LI HAN ANAT LES COSES PERSONALMENT DURANT L'ÚLTIM ANY?														
Molt bé	5,3	3,3	5,0	8,5	3,0	5,2	5,6	7,8	12,5	7,7	0,0	4,7	2,0	0,0
Bé	44,7	36,7	45,4	52,5	42,1	45,5	52,8	49,0	37,5	34,6	40,0	40,4	41,2	39,3
Ni bé ni malament	27,3	20,0	28,4	23,7	32,3	22,1	25,0	27,5	25,0	34,6	20,0	25,4	29,4	46,4
Malament	16,1	26,7	15,1	11,9	15,8	18,2	11,1	11,8	18,8	15,4	20,0	20,2	19,6	14,3
Molt malament	6,5	13,3	6,0	3,4	6,8	9,1	5,6	3,9	0,0	7,7	20,0	9,3	7,8	0,0
No sap	0,1	0,0	0,0	0,0	0,0	0,0	0,0	0,0	6,3	0,0	0,0	0,0	0,0	0,0
P2.1. EN ELS ÚLTIMS DOS ANYS, VOSTÈ CREU QUE ESPANYA HA MILLORAT O BÉ HA EMPITJORAT?														
Ha millorat	5,4	26,7	5,0	1,7	3,0	3,9	11,1	0,0	6,3	3,8	20,0	7,3	5,9	10,7
Està igual	8,0	6,7	7,8	4,0	10,5	3,9	22,2	7,8	12,5	19,2	0,0	7,3	13,7	0,0
Ha empitjorat	85,3	63,3	85,8	93,8	86,5	90,9	66,7	90,2	81,3	69,2	80,0	83,9	80,4	82,1
No sap	1,3	3,3	1,4	0,6	0,0	1,3	0,0	2,0	0,0	7,7	0,0	1,6	0,0	7,1
P2.2. I CATALUNYA?														
Ha millorat	8,1	23,3	11,9	6,8	3,8	3,9	2,8	5,9	12,5	7,7	0,0	7,8	7,8	14,3
Està igual	12,7	13,3	12,8	17,5	10,5	6,5	16,7	13,7	18,8	11,5	40,0	9,8	17,6	3,6
Ha empitjorat	77,7	60,0	74,8	75,1	85,0	88,3	77,8	74,5	68,8	76,9	40,0	80,8	74,5	75,0
No sap	1,5	3,3	0,5	0,6	0,8	1,3	2,8	5,9	0,0	3,8	20,0	1,6	0,0	7,1
P3.1. I EN ELS PROPEROS DOS ANYS, VOSTÈ CREU QUE ESPANYA MILLORARÀ O BÉ EMPITJORARÀ?														
Millorarà	29,4	46,7	29,4	22,0	27,8	31,2	38,9	21,6	12,5	30,8	40,0	35,8	31,4	21,4
Continuarà igual	17,5	23,3	11,5	17,5	24,1	24,7	25,0	25,5	18,8	15,4	0,0	15,5	15,7	3,6
Empitjorarà	43,0	26,7	43,1	52,0	39,1	37,7	30,6	49,0	62,5	46,2	60,0	38,9	37,3	64,3
No sap	10,1	3,3	16,1	8,5	9,0	6,5	5,6	3,9	6,3	7,7	0,0	9,8	15,7	10,7
P3.2. I CATALUNYA?														
Millorarà	40,1	50,0	46,3	48,0	29,3	35,1	30,6	37,3	31,3	38,5	40,0	38,3	39,2	32,1
Continuarà igual	15,5	20,0	10,6	14,1	21,1	22,1	16,7	23,5	18,8	11,5	20,0	14,0	15,7	7,1
Empitjorarà	33,0	26,7	28,4	26,0	39,1	33,8	47,2	31,4	31,3	46,2	40,0	36,3	29,4	46,4
No sap	11,4	3,3	14,7	11,9	10,5	9,1	5,6	7,8	18,8	3,8	0,0	11,4	15,7	14,3
P4.1. COM QUALIFICARIA L'ACTUAL SITUACIÓ POLÍTICA A ESPANYA?														
Molt bona	0,2	3,3	0,5	0,0	0,0	0,0	0,0	0,0	0,0	0,0	0,0	0,0	0,0	0,0
Bona	1,4	10,0	0,5	1,7	0,0	0,0	2,8	0,0	0,0	0,0	0,0	3,1	0,0	3,6
Regular	8,4	33,3	9,6	2,8	12,8	2,6	16,7	0,0	0,0	0,0	0,0	8,8	15,7	3,6
Dolenta	36,0	26,7	35,8	27,1	42,1	32,5	44,4	29,4	18,8	42,3	40,0	42,5	43,1	32,1
Molt dolenta	53,7	26,7	53,2	68,4	44,4	64,9	36,1	70,6	81,3	57,7	60,0	45,6	39,2	60,7
No sap	0,3	0,0	0,5	0,0	0,8	0,0	0,0	0,0	0,0	0,0	0,0	0,0	2,0	0,0
P4.2. I A CATALUNYA?														
Molt bona	0,6	3,3	1,4	0,6	0,8	0,0	0,0	0,0	0,0	0,0	0,0	0,0	0,0	0,0
Bona	12,6	3,3	18,8	26,0	1,5	10,4	0,0	11,8	25,0	3,8	0,0	7,3	5,9	17,9
Regular	25,1	23,3	33,5	33,9	16,5	19,5	13,9	35,3	6,3	11,5	0,0	19,2	25,5	25,0
Dolenta	34,3	36,7	30,3	20,9	45,1	32,5	47,2	31,4	25,0	42,3	40,0	39,4	45,1	32,1
Molt dolenta	27,0	33,3	15,6	18,1	35,3	35,1	38,9	21,6	43,8	42,3	60,0	34,2	23,5	25,0
No sap	0,4	0,0	0,5	0,6	0,8	1,3	0,0	0,0	0,0	0,0	0,0	0,0	0,0	0,0
No contesta	0,1	0,0	0,0	0,0	0,0	1,3	0,0	0,0	0,0	0,0	0,0	0,0	0,0	0,0

	RECORD DE VOT A LES AUTONÒMIQUES													
	TOTAL	PP	CIU	ERC	PSC	ICV-EUiA	Ciuta-dans-PC	CUP	Altres	En blanc	Nul	No va votar	NS/NR	NC
P5.1. I PEL QUE FA A LA SITUACIÓ ECONÒMICA D'ESPANYA, COM LA QUALIFICARIA VOSTÈ?														
Molt bona	0,4	3,3	0,5	1,1	0,0	0,0	0,0	0,0	0,0	0,0	0,0	0,0	0,0	0,0
Bona	1,7	10,0	1,8	0,0	1,5	0,0	0,0	0,0	0,0	3,8	20,0	3,1	0,0	3,6
Regular	10,1	20,0	12,4	6,2	12,0	5,2	22,2	2,0	12,5	7,7	0,0	9,3	15,7	7,1
Dolenta	38,8	26,7	44,0	33,3	43,6	37,7	38,9	41,2	18,8	38,5	60,0	39,9	33,3	32,1
Molt dolenta	48,6	40,0	40,8	58,8	42,9	57,1	38,9	56,9	68,8	50,0	20,0	46,6	51,0	57,1
No sap	0,4	0,0	0,5	0,6	0,0	0,0	0,0	0,0	0,0	0,0	0,0	1,0	0,0	0,0
P5.2. I LA DE CATALUNYA?														
Molt bona	0,4	3,3	0,9	0,0	0,8	0,0	0,0	0,0	0,0	0,0	0,0	0,0	0,0	0,0
Bona	2,9	6,7	2,8	5,1	2,3	0,0	0,0	2,0	6,3	0,0	0,0	3,6	0,0	3,6
Regular	17,4	20,0	20,6	18,6	18,8	10,4	16,7	3,9	12,5	19,2	20,0	17,1	15,7	25,0
Dolenta	42,1	20,0	46,8	39,0	38,3	42,9	38,9	56,9	37,5	42,3	60,0	40,9	43,1	46,4
Molt dolenta	37,0	46,7	28,9	37,3	39,8	46,8	44,4	37,3	43,8	38,5	20,0	37,3	41,2	25,0
No sap	0,3	3,3	0,0	0,0	0,0	0,0	0,0	0,0	0,0	0,0	0,0	1,0	0,0	0,0
P6. EM PODRIA DIR SI A VOSTÈ LA POLÍTICA LI INTERESSA MOLT, BASTANT, POC O GENS?														
Molt	12,9	3,3	10,6	18,1	9,8	24,7	5,6	25,5	25,0	7,7	0,0	9,3	9,8	7,1
Bastant	37,7	20,0	43,6	54,8	31,6	51,9	44,4	62,7	25,0	19,2	40,0	18,1	19,6	28,6
Poc	26,3	43,3	30,3	17,5	29,3	14,3	25,0	7,8	37,5	34,6	40,0	27,5	39,2	39,3
Gens	23,1	33,3	15,6	9,6	29,3	9,1	25,0	3,9	12,5	34,6	20,0	45,1	31,4	25,0
No sap	0,1	0,0	0,0	0,0	0,0	0,0	0,0	0,0	0,0	3,8	0,0	0,0	0,0	0,0
P7.1. I CONCRETAMENT, DIRIA QUE LA POLÍTICA ESPANYOLA LI INTERESSA MOLT, BASTANT, POC O GENS?														
Molt	9,7	3,3	6,4	11,3	9,8	18,2	11,1	15,7	25,0	7,7	0,0	8,8	5,9	3,6
Bastant	31,8	26,7	35,3	37,3	33,1	53,2	38,9	49,0	25,0	15,4	40,0	16,1	21,6	14,3
Poc	28,7	40,0	30,7	26,0	28,6	15,6	25,0	23,5	37,5	42,3	40,0	26,9	37,3	46,4
Gens	29,6	30,0	27,5	25,4	27,8	13,0	25,0	11,8	12,5	30,8	20,0	48,2	35,3	35,7
No sap	0,1	0,0	0,0	0,0	0,0	0,0	0,0	0,0	0,0	3,8	0,0	0,0	0,0	0,0
No contesta	0,1	0,0	0,0	0,0	0,8	0,0	0,0	0,0	0,0	0,0	0,0	0,0	0,0	0,0
P7.2. I LA POLÍTICA CATALANA?														
Molt	19,0	3,3	18,3	33,3	9,8	28,6	5,6	39,2	31,3	11,5	0,0	11,4	11,8	17,9
Bastant	35,7	20,0	45,0	47,5	33,8	48,1	44,4	47,1	25,0	23,1	40,0	16,6	21,6	25,0
Poc	24,4	46,7	24,8	12,4	29,3	16,9	27,8	7,8	37,5	34,6	40,0	27,5	35,3	35,7
Gens	20,6	30,0	11,9	6,8	26,3	6,5	22,2	5,9	6,3	26,9	20,0	44,0	31,4	21,4
No sap	0,2	0,0	0,0	0,0	0,0	0,0	0,0	0,0	0,0	3,8	0,0	0,5	0,0	0,0
No contesta	0,1	0,0	0,0	0,0	0,8	0,0	0,0	0,0	0,0	0,0	0,0	0,0	0,0	0,0
P8. AMB QUINA FREQUÈNCIA DIRIA VOSTÈ QUE PARLA O DISCUTEIX DE POLÍTICA AMB ALTRES PERSONES?														
Sovint	40,2	16,7	42,7	55,9	29,3	66,2	41,7	74,5	50,0	23,1	20,0	23,8	19,6	28,6
Algunes vegades	31,2	33,3	35,3	31,6	36,1	26,0	33,3	19,6	43,8	38,5	20,0	26,4	35,3	17,9
Rarament	16,0	30,0	13,3	9,6	23,3	5,2	13,9	3,9	6,3	23,1	60,0	23,3	15,7	25,0
Mai	12,5	20,0	8,7	2,8	11,3	2,6	11,1	2,0	0,0	15,4	0,0	26,4	29,4	28,6

	RECORD DE VOT A LES AUTONÒMIQUES													
	TOTAL	PP	CIU	ERC	PSC	ICV-EUiA	Ciutadans-PC	CUP	Altres	En blanc	Nul	No va votar	NS/NR	NC
P9.1. VALORI DE 0 A 10 L'ACTUACIÓ DE L'ESGLÉSIA CATÒLICA														
0	30,5	6,7	23,4	36,2	29,3	41,6	16,7	56,9	50,0	38,5	0,0	30,1	25,5	21,4
1	4,6	3,3	5,5	5,1	3,0	9,1	0,0	3,9	12,5	0,0	0,0	5,7	0,0	0,0
2	6,8	3,3	8,3	10,2	4,5	10,4	2,8	5,9	0,0	3,8	0,0	5,2	9,8	0,0
3	8,4	3,3	7,3	9,0	10,5	5,2	2,8	13,7	6,3	11,5	20,0	6,7	7,8	21,4
4	10,3	6,7	7,8	15,3	10,5	13,0	5,6	11,8	6,3	7,7	20,0	6,7	15,7	14,3
5	18,4	16,7	20,2	15,8	25,6	13,0	30,6	2,0	0,0	26,9	20,0	18,7	15,7	25,0
6	6,5	20,0	8,7	3,4	6,0	2,6	19,4	5,9	0,0	3,8	0,0	6,2	5,9	3,6
7	5,4	13,3	6,0	2,3	4,5	2,6	11,1	0,0	12,5	0,0	40,0	6,2	11,8	3,6
8	4,0	13,3	6,4	1,1	2,3	1,3	8,3	0,0	6,3	0,0	0,0	5,2	3,9	7,1
9	0,9	3,3	0,9	0,0	0,8	0,0	0,0	0,0	0,0	0,0	0,0	2,6	0,0	0,0
10	1,9	10,0	3,7	0,0	1,5	0,0	0,0	0,0	0,0	3,8	0,0	2,6	2,0	0,0
No sap	1,9	0,0	1,8	1,7	1,5	0,0	0,0	0,0	6,3	3,8	0,0	3,6	2,0	3,6
No contesta	0,3	0,0	0,0	0,0	0,0	1,3	2,8	0,0	0,0	0,0	0,0	0,5	0,0	0,0
Mitjana	3,20	5,80	3,73	2,42	3,26	2,09	4,63	1,49	2,07	2,80	5,20	3,42	3,60	3,63
Desviació típica	2,77	2,70	2,90	2,25	2,62	2,27	2,49	1,96	2,99	2,72	1,79	3,02	2,73	2,40
P9.2. VALORI DE 0 A 10 L'ACTUACIÓ DELS TRIBUNALS DE JUSTÍCIA														
0	22,9	3,3	21,6	26,6	19,5	19,5	11,1	33,3	37,5	30,8	0,0	24,4	21,6	32,1
1	4,6	6,7	4,6	7,9	2,3	7,8	2,8	5,9	18,8	0,0	0,0	2,1	3,9	0,0
2	11,1	10,0	11,5	11,9	11,3	10,4	8,3	15,7	6,3	23,1	20,0	7,3	17,6	7,1
3	13,0	6,7	14,7	12,4	12,0	13,0	16,7	17,6	12,5	11,5	20,0	13,0	7,8	10,7
4	11,5	10,0	10,1	7,9	18,0	16,9	8,3	9,8	6,3	0,0	0,0	12,4	13,7	14,3
5	19,2	23,3	20,2	25,4	17,3	18,2	13,9	9,8	12,5	7,7	0,0	18,1	21,6	25,0
6	7,7	10,0	6,4	5,1	8,3	3,9	13,9	3,9	0,0	11,5	60,0	10,9	7,8	7,1
7	4,8	13,3	5,5	0,0	5,3	5,2	13,9	2,0	6,3	11,5	0,0	5,2	3,9	3,6
8	2,2	6,7	1,4	1,1	3,0	5,2	5,6	2,0	0,0	0,0	0,0	2,6	0,0	0,0
9	0,6	3,3	0,5	0,0	0,8	0,0	0,0	0,0	0,0	0,0	0,0	1,6	0,0	0,0
10	0,7	3,3	0,9	0,0	1,5	0,0	2,8	0,0	0,0	0,0	0,0	0,5	0,0	0,0
No sap	1,6	3,3	2,8	1,7	0,8	0,0	0,0	0,0	0,0	3,8	0,0	2,1	2,0	0,0
No contesta	0,1	0,0	0,0	0,0	0,0	0,0	2,8	0,0	0,0	0,0	0,0	0,0	0,0	0,0
Mitjana	3,23	4,90	3,23	2,72	3,55	3,27	4,37	2,31	2,00	2,80	4,60	3,44	3,06	2,96
Desviació típica	2,42	2,48	2,39	2,17	2,44	2,35	2,57	2,16	2,25	2,58	1,95	2,54	2,19	2,35
P9.3. VALORI DE 0 A 10 L'ACTUACIÓ DE L'ADMINISTRACIÓ PÚBLICA														
0	13,2	3,3	11,0	12,4	13,5	14,3	11,1	13,7	37,5	23,1	0,0	13,5	13,7	17,9
1	3,8	3,3	3,2	3,4	4,5	2,6	2,8	7,8	0,0	3,8	0,0	4,7	5,9	0,0
2	9,6	3,3	6,4	11,9	9,0	9,1	22,2	17,6	6,3	19,2	0,0	6,7	13,7	7,1
3	13,0	13,3	12,8	14,7	12,8	14,3	5,6	17,6	6,3	3,8	20,0	15,0	5,9	10,7
4	14,4	10,0	15,1	15,8	17,3	18,2	8,3	15,7	18,8	11,5	0,0	11,9	7,8	17,9
5	26,7	26,7	28,4	29,9	23,3	20,8	30,6	17,6	31,3	30,8	20,0	23,3	39,2	32,1
6	10,0	26,7	11,0	6,2	9,8	14,3	11,1	7,8	0,0	0,0	20,0	9,8	9,8	14,3
7	5,4	10,0	5,5	4,5	4,5	3,9	8,3	2,0	0,0	7,7	20,0	8,3	2,0	0,0
8	1,9	0,0	3,7	0,6	3,8	1,3	0,0	0,0	0,0	0,0	0,0	2,1	2,0	0,0
9	0,3	0,0	0,0	0,0	0,0	0,0	0,0	0,0	0,0	0,0	0,0	1,6	0,0	0,0
10	0,4	3,3	0,5	0,0	1,5	0,0	0,0	0,0	0,0	0,0	0,0	0,0	0,0	0,0
No sap	1,3	0,0	2,3	0,6	0,0	1,3	0,0	0,0	0,0	0,0	20,0	3,1	0,0	0,0
Mitjana	3,78	4,87	4,05	3,60	3,82	3,68	3,75	3,08	2,63	3,08	5,25	3,87	3,67	3,64
Desviació típica	2,16	1,98	2,13	1,96	2,29	2,09	2,13	1,92	2,25	2,28	1,71	2,29	2,14	2,04

	RECORD DE VOT A LES AUTONÒMIQUES													
	TOTAL	PP	CIU	ERC	PSC	ICV-EUiA	Ciutadans-PC	CUP	Altres	En blanc	Nul	No va votar	NS/NR	NC
P9.4. VALORI DE 0 A 10 L'ACTUACIÓ DEL SEU AJUNTAMENT														
0	9,2	3,3	5,0	2,3	13,5	10,4	5,6	11,8	31,3	23,1	0,0	13,5	9,8	14,3
1	1,0	0,0	1,4	1,1	0,8	0,0	0,0	0,0	6,3	0,0	0,0	1,6	0,0	0,0
2	4,9	6,7	2,3	4,5	1,5	7,8	8,3	7,8	0,0	15,4	0,0	7,3	3,9	3,6
3	7,9	0,0	8,7	7,9	4,5	9,1	8,3	11,8	12,5	11,5	0,0	7,8	11,8	3,6
4	11,9	13,3	14,2	11,3	14,3	14,3	5,6	13,7	12,5	11,5	20,0	8,8	11,8	3,6
5	25,2	30,0	21,6	29,4	30,1	26,0	13,9	27,5	18,8	23,1	40,0	22,8	17,6	39,3
6	14,2	30,0	12,4	16,4	11,3	16,9	25,0	9,8	6,3	7,7	20,0	11,9	17,6	17,9
7	12,9	10,0	14,2	14,7	9,8	10,4	19,4	17,6	12,5	7,7	0,0	11,9	13,7	10,7
8	7,6	0,0	13,8	7,9	6,8	1,3	5,6	0,0	0,0	0,0	20,0	8,8	7,8	3,6
9	2,5	3,3	2,8	2,3	3,8	0,0	2,8	0,0	0,0	0,0	0,0	3,6	2,0	3,6
10	1,8	3,3	2,8	2,3	2,3	2,6	0,0	0,0	0,0	0,0	0,0	1,0	2,0	0,0
No sap	0,9	0,0	0,5	0,0	1,5	1,3	5,6	0,0	0,0	0,0	0,0	1,0	2,0	0,0
No contesta	0,1	0,0	0,5	0,0	0,0	0,0	0,0	0,0	0,0	0,0	0,0	0,0	0,0	0,0
Mitjana	4,89	5,30	5,38	5,33	4,79	4,46	5,18	4,25	3,13	3,27	5,60	4,62	4,90	4,71
Desviació típica	2,36	1,91	2,27	1,97	2,52	2,24	2,21	2,14	2,63	2,31	1,52	2,62	2,42	2,39
P9.5. VALORI DE 0 A 10 L'ACTUACIÓ DE LA DIPUTACIÓ														
0	14,2	6,7	6,4	11,9	13,5	24,7	16,7	31,4	37,5	30,8	0,0	14,0	9,8	21,4
1	2,1	3,3	0,9	1,1	3,0	3,9	2,8	0,0	0,0	7,7	0,0	3,1	0,0	3,6
2	6,2	3,3	5,5	5,6	6,0	9,1	11,1	7,8	6,3	11,5	0,0	5,7	5,9	3,6
3	6,6	6,7	6,9	4,0	6,8	7,8	11,1	7,8	18,8	3,8	0,0	7,3	5,9	3,6
4	10,1	20,0	14,2	9,0	12,0	10,4	2,8	7,8	0,0	7,7	0,0	9,8	3,9	0,0
5	21,3	26,7	15,6	26,0	26,3	15,6	25,0	19,6	18,8	15,4	40,0	21,2	15,7	35,7
6	9,1	13,3	9,6	10,7	6,8	9,1	8,3	7,8	6,3	0,0	40,0	6,2	19,6	10,7
7	5,0	10,0	5,0	6,2	3,0	1,3	2,8	2,0	6,3	7,7	20,0	6,7	3,9	3,6
8	2,8	0,0	6,4	2,8	3,8	0,0	0,0	2,0	0,0	0,0	0,0	2,1	0,0	0,0
9	0,8	0,0	0,5	0,6	1,5	1,3	0,0	0,0	0,0	0,0	0,0	1,6	0,0	0,0
10	0,7	0,0	0,9	1,1	0,8	0,0	0,0	0,0	0,0	0,0	0,0	0,5	2,0	0,0
No sap	20,9	10,0	28,0	20,9	16,5	16,9	19,4	13,7	6,3	15,4	0,0	21,8	33,3	14,3
No contesta	0,1	0,0	0,0	0,0	0,0	0,0	0,0	0,0	0,0	0,0	0,0	0,0	0,0	3,6
Mitjana	3,89	4,37	4,52	4,26	3,93	2,89	3,28	2,84	2,60	2,41	5,80	3,86	4,32	3,52
Desviació típica	2,44	1,90	2,27	2,38	2,41	2,39	2,23	2,50	2,53	2,44	0,84	2,48	2,42	2,48
P9.6. VALORI DE 0 A 10 L'ACTUACIÓ DEL GOVERN DE LA GENERALITAT														
0	12,2	10,0	1,8	2,8	20,3	20,8	25,0	9,8	25,0	23,1	20,0	19,7	5,9	21,4
1	2,9	13,3	0,9	0,0	3,8	6,5	2,8	5,9	0,0	7,7	0,0	3,1	2,0	3,6
2	7,1	10,0	5,0	5,1	6,8	7,8	13,9	7,8	6,3	15,4	0,0	8,3	9,8	3,6
3	8,4	0,0	5,5	4,0	12,0	10,4	5,6	9,8	25,0	26,9	20,0	9,3	11,8	3,6
4	13,2	13,3	10,6	11,9	19,5	14,3	13,9	19,6	12,5	7,7	0,0	10,9	15,7	14,3
5	21,7	23,3	20,2	26,0	17,3	20,8	25,0	19,6	18,8	15,4	40,0	19,2	33,3	28,6
6	14,9	16,7	21,6	20,3	9,0	11,7	11,1	13,7	6,3	0,0	0,0	14,0	7,8	10,7
7	8,7	10,0	13,3	14,1	3,8	3,9	2,8	11,8	6,3	3,8	0,0	6,7	5,9	3,6
8	6,9	0,0	12,8	13,0	3,0	3,9	0,0	0,0	0,0	0,0	20,0	6,2	2,0	0,0
9	1,3	0,0	3,7	1,7	0,8	0,0	0,0	0,0	0,0	0,0	0,0	1,0	0,0	0,0
10	1,7	0,0	3,2	0,6	3,0	0,0	0,0	2,0	0,0	0,0	0,0	1,0	2,0	7,1
No sap	0,9	3,3	0,9	0,6	0,8	0,0	0,0	0,0	0,0	0,0	0,0	0,5	3,9	3,6
No contesta	0,1	0,0	0,5	0,0	0,0	0,0	0,0	0,0	0,0	0,0	0,0	0,0	0,0	0,0
Mitjana	4,43	3,86	5,69	5,48	3,62	3,43	3,14	4,12	3,13	2,54	4,20	3,90	4,27	3,96
Desviació típica	2,48	2,31	2,07	1,90	2,56	2,39	2,28	2,26	2,25	1,94	2,95	2,63	2,00	2,85

	RECORD DE VOT A LES AUTONÒMIQUES													
	TOTAL	PP	CIU	ERC	PSC	ICV-EUiA	Ciutadans-PC	CUP	Altres	En blanc	Nul	No va votar	NS/NR	NC
P9.7. VALORI DE 0 A 10 L'ACTUACIÓ DEL GOVERN CENTRAL														
0	39,4	0,0	40,8	49,7	37,6	41,6	25,0	52,9	68,8	50,0	20,0	31,1	25,5	60,7
1	6,3	6,7	4,1	8,5	4,5	5,2	8,3	11,8	6,3	3,8	0,0	8,3	3,9	3,6
2	11,1	6,7	11,5	11,3	9,8	18,2	11,1	17,6	0,0	11,5	20,0	8,3	13,7	7,1
3	12,7	13,3	13,3	11,3	14,3	16,9	13,9	5,9	0,0	7,7	20,0	12,4	19,6	7,1
4	11,0	13,3	11,9	11,3	12,0	10,4	13,9	7,8	6,3	15,4	0,0	11,9	7,8	0,0
5	11,6	20,0	11,5	6,8	15,8	6,5	13,9	2,0	12,5	7,7	40,0	14,0	17,6	14,3
6	3,6	13,3	3,7	0,0	0,8	1,3	11,1	2,0	0,0	0,0	0,0	8,3	3,9	0,0
7	2,5	16,7	0,9	0,6	2,3	0,0	2,8	0,0	6,3	3,8	0,0	4,7	3,9	3,6
8	1,0	10,0	1,4	0,6	1,5	0,0	0,0	0,0	0,0	0,0	0,0	0,5	0,0	0,0
10	0,2	0,0	0,5	0,0	0,8	0,0	0,0	0,0	0,0	0,0	0,0	0,0	0,0	0,0
No sap	0,6	0,0	0,5	0,0	0,8	0,0	0,0	0,0	0,0	0,0	0,0	0,5	3,9	3,6
Mitjana	2,19	4,90	2,17	1,53	2,36	1,74	2,83	1,18	1,38	1,77	3,00	2,68	2,71	1,41
Desviació típica	2,22	2,04	2,22	1,84	2,29	1,75	2,22	1,57	2,39	2,12	2,12	2,34	2,13	2,17

P9.8. VALORI DE 0 A 10 L'ACTUACIÓ DE LA UNIÓ EUROPEA														
0	14,0	3,3	8,3	13,6	9,8	19,5	8,3	33,3	43,8	26,9	0,0	13,5	11,8	32,1
1	3,2	6,7	2,3	2,8	1,5	5,2	5,6	2,0	0,0	7,7	0,0	4,1	3,9	0,0
2	8,5	6,7	7,3	8,5	7,5	11,7	11,1	11,8	0,0	3,8	0,0	10,4	3,9	10,7
3	14,3	10,0	12,4	14,7	22,6	24,7	13,9	15,7	12,5	7,7	0,0	8,8	9,8	17,9
4	14,5	13,3	15,6	19,2	12,0	13,0	8,3	17,6	18,8	23,1	60,0	11,4	9,8	7,1
5	22,2	23,3	26,1	26,6	25,6	11,7	27,8	7,8	12,5	11,5	40,0	20,2	27,5	10,7
6	8,2	16,7	11,0	6,8	6,8	3,9	11,1	3,9	6,3	3,8	0,0	9,8	9,8	0,0
7	5,4	13,3	6,4	1,7	2,3	3,9	2,8	0,0	0,0	11,5	0,0	10,4	5,9	7,1
8	1,6	0,0	1,4	1,1	3,0	0,0	0,0	2,0	0,0	0,0	0,0	3,1	2,0	0,0
9	0,4	0,0	0,5	0,0	1,5	0,0	0,0	0,0	0,0	0,0	0,0	0,5	0,0	0,0
10	1,1	3,3	1,4	0,0	2,3	0,0	2,8	0,0	0,0	0,0	0,0	1,6	0,0	0,0
No sap	6,6	3,3	7,3	5,1	5,3	5,2	8,3	5,9	6,3	3,8	0,0	6,2	15,7	14,3
No contesta	0,1	0,0	0,0	0,0	0,0	1,3	0,0	0,0	0,0	0,0	0,0	0,0	0,0	0,0
Mitjana	3,71	4,62	4,18	3,53	3,98	2,82	3,88	2,35	2,27	3,04	4,40	3,99	3,95	2,42
Desviació típica	2,25	2,18	2,09	1,95	2,22	1,98	2,22	2,12	2,31	2,47	0,55	2,48	2,20	2,30

P9.9. VALORI DE 0 A 10 L'ACTUACIÓ DELS SINDICATS														
0	23,2	13,3	21,1	21,5	20,3	16,9	36,1	21,6	68,8	42,3	20,0	25,9	11,8	39,3
1	5,2	3,3	2,8	3,4	6,8	7,8	16,7	5,9	0,0	11,5	0,0	5,2	5,9	3,6
2	10,2	23,3	11,5	9,6	9,0	5,2	2,8	21,6	0,0	11,5	0,0	7,3	17,6	10,7
3	12,9	3,3	12,8	13,6	12,8	14,3	19,4	11,8	12,5	11,5	20,0	13,0	15,7	3,6
4	13,4	6,7	14,2	16,9	12,8	23,4	8,3	17,6	12,5	7,7	40,0	6,2	13,7	14,3
5	14,6	23,3	14,7	15,3	19,5	11,7	8,3	13,7	0,0	3,8	20,0	16,1	13,7	3,6
6	6,2	13,3	5,5	9,6	3,8	7,8	2,8	3,9	6,3	0,0	0,0	7,3	2,0	7,1
7	4,6	3,3	3,2	5,1	3,0	6,5	5,6	2,0	0,0	7,7	0,0	8,3	2,0	0,0
8	1,5	0,0	0,9	1,1	3,8	1,3	0,0	2,0	0,0	3,8	0,0	1,0	3,9	0,0
9	0,1	0,0	0,0	0,0	0,8	0,0	0,0	0,0	0,0	0,0	0,0	0,0	0,0	0,0
10	0,3	3,3	0,5	0,0	0,0	0,0	0,0	0,0	0,0	0,0	0,0	0,5	0,0	0,0
No sap	7,8	6,7	12,8	4,0	7,5	5,2	0,0	0,0	0,0	0,0	0,0	9,3	13,7	17,9
Mitjana	3,00	3,64	3,01	3,22	3,16	3,33	2,11	2,76	1,25	2,04	3,20	3,07	3,11	1,87
Desviació típica	2,32	2,48	2,23	2,26	2,36	2,21	2,20	2,07	2,02	2,47	1,92	2,54	2,07	2,16

	RECORD DE VOT A LES AUTONÒMIQUES													
	TOTAL	PP	CIU	ERC	PSC	ICV-EUiA	Ciutadans-PC	CUP	Altres	En blanc	Nul	No va votar	NS/NR	NC
P9.10. VALORI DE 0 A 10 L'ACTUACIÓ DELS PARTITS POLÍTIQS														
0	31,3	10,0	23,9	24,3	33,8	28,6	30,6	33,3	50,0	50,0	40,0	41,5	39,2	35,7
1	6,1	3,3	6,0	5,6	8,3	1,3	5,6	3,9	6,3	7,7	40,0	7,8	3,9	3,6
2	10,0	6,7	9,2	8,5	9,8	11,7	16,7	5,9	6,3	19,2	0,0	10,9	13,7	7,1
3	15,2	20,0	18,3	16,9	14,3	20,8	13,9	15,7	6,3	3,8	0,0	12,4	9,8	10,7
4	15,7	20,0	17,0	15,8	18,8	20,8	16,7	21,6	18,8	11,5	20,0	9,3	9,8	14,3
5	15,0	26,7	19,7	22,0	7,5	9,1	13,9	13,7	12,5	3,8	0,0	11,4	11,8	21,4
6	3,5	6,7	1,8	5,1	4,5	2,6	2,8	2,0	0,0	0,0	0,0	3,6	7,8	0,0
7	1,4	3,3	2,3	1,1	0,0	3,9	0,0	0,0	0,0	0,0	0,0	1,6	2,0	0,0
8	0,7	3,3	0,9	0,6	0,8	0,0	0,0	2,0	0,0	0,0	0,0	0,5	0,0	0,0
9	0,2	0,0	0,9	0,0	0,0	0,0	0,0	0,0	0,0	0,0	0,0	0,0	0,0	0,0
No sap	0,8	0,0	0,0	0,0	2,3	0,0	0,0	0,0	0,0	3,8	0,0	1,0	2,0	3,6
No contesta	0,3	0,0	0,0	0,0	0,0	1,3	0,0	2,0	0,0	0,0	0,0	0,0	0,0	3,6
Mitjana	2,50	3,80	2,89	2,90	2,22	2,62	2,33	2,50	1,75	1,28	1,20	2,00	2,24	2,31
Desviació típica	2,12	1,95	2,13	2,08	2,02	2,03	1,94	2,14	2,05	1,62	1,64	2,12	2,25	2,11

P9.11. VALORI DE 0 A 10 L'ACTUACIÓ DE L'EXÈRCIT														
0	31,6	0,0	33,0	46,9	15,0	48,1	11,1	66,7	50,0	34,6	0,0	21,2	19,6	39,3
1	4,2	0,0	5,0	4,5	4,5	6,5	5,6	7,8	0,0	3,8	0,0	2,1	3,9	3,6
2	6,4	6,7	6,4	11,9	6,8	6,5	2,8	0,0	18,8	0,0	0,0	5,2	3,9	0,0
3	8,1	6,7	10,6	7,3	6,0	9,1	8,3	5,9	0,0	15,4	0,0	8,8	3,9	7,1
4	7,4	3,3	10,6	6,8	9,0	3,9	2,8	5,9	0,0	0,0	0,0	8,8	5,9	7,1
5	17,1	26,7	11,9	11,9	20,3	14,3	36,1	11,8	12,5	26,9	60,0	19,7	19,6	21,4
6	6,8	13,3	3,2	4,0	10,5	1,3	13,9	0,0	0,0	3,8	0,0	11,9	13,7	7,1
7	4,3	13,3	2,3	0,6	6,0	3,9	2,8	0,0	6,3	3,8	40,0	8,3	5,9	0,0
8	2,9	10,0	2,8	0,0	4,5	0,0	11,1	0,0	6,3	0,0	0,0	3,6	5,9	0,0
9	0,7	6,7	0,5	0,6	0,0	0,0	2,8	0,0	0,0	0,0	0,0	1,0	0,0	0,0
10	2,1	10,0	1,8	0,0	5,3	0,0	0,0	0,0	6,3	7,7	0,0	1,6	3,9	0,0
No sap	8,3	3,3	11,9	5,6	12,0	6,5	2,8	2,0	0,0	3,8	0,0	7,3	13,7	14,3
No contesta	0,1	0,0	0,0	0,0	0,0	0,0	0,0	0,0	0,0	0,0	0,0	0,5	0,0	0,0
Mitjana	3,03	6,14	2,63	1,80	4,18	1,81	4,57	1,10	2,56	3,24	5,80	3,86	4,11	2,38
Desviació típica	2,79	2,26	2,64	2,15	2,81	2,25	2,48	1,85	3,37	3,13	1,10	2,70	2,94	2,45

P9.12. VALORI DE 0 A 10 L'ACTUACIÓ DELS COSSOS DE SEGURETAT DE L'ESTAT														
0	12,9	0,0	11,0	13,0	5,3	20,8	2,8	37,3	25,0	15,4	0,0	13,0	11,8	17,9
1	3,3	0,0	3,2	4,0	1,5	5,2	5,6	7,8	0,0	3,8	0,0	2,6	3,9	0,0
2	7,2	0,0	5,0	13,6	7,5	10,4	2,8	7,8	0,0	11,5	0,0	6,2	3,9	0,0
3	8,5	0,0	6,9	9,6	9,0	13,0	2,8	19,6	12,5	0,0	0,0	7,3	5,9	14,3
4	9,3	6,7	14,7	8,5	8,3	13,0	5,6	5,9	6,3	11,5	20,0	5,7	7,8	7,1
5	24,1	30,0	24,8	25,4	32,3	15,6	16,7	11,8	18,8	19,2	40,0	25,4	17,6	28,6
6	12,0	20,0	9,2	14,7	9,8	5,2	16,7	7,8	12,5	15,4	0,0	11,4	23,5	21,4
7	11,0	13,3	12,8	6,2	12,0	5,2	27,8	2,0	12,5	3,8	20,0	15,5	11,8	3,6
8	4,9	16,7	4,1	1,1	7,5	6,5	5,6	0,0	0,0	3,8	20,0	6,7	5,9	0,0
9	1,5	10,0	1,4	0,0	0,8	1,3	5,6	0,0	12,5	0,0	0,0	2,1	0,0	0,0
10	2,1	3,3	1,8	0,6	4,5	1,3	5,6	0,0	0,0	7,7	0,0	1,6	3,9	0,0
No sap	3,1	0,0	5,0	2,8	1,5	2,6	2,8	0,0	0,0	7,7	0,0	2,6	3,9	7,1
No contesta	0,1	0,0	0,0	0,6	0,0	0,0	0,0	0,0	0,0	0,0	0,0	0,0	0,0	0,0
Mitjana	4,38	6,47	4,48	3,80	5,01	3,48	5,86	2,25	4,31	4,29	5,80	4,64	4,78	3,96
Desviació típica	2,54	1,63	2,42	2,24	2,30	2,65	2,38	2,20	3,09	2,96	1,64	2,59	2,61	2,24

	RECORD DE VOT A LES AUTONÒMIQUES													
	TOTAL	PP	CIU	ERC	PSC	ICV-EUiA	Ciuta-dans-PC	CUP	Altres	En blanc	Nul	No va votar	NS/NR	NC
P9.13. VALORI DE 0 A 10 L'ACTUACIÓ DELS MOSSOS D'ESQUADRA														
0	8,0	0,0	2,8	2,3	9,0	15,6	5,6	25,5	18,8	11,5	0,0	11,4	5,9	10,7
1	2,6	0,0	1,8	4,0	1,5	3,9	0,0	7,8	0,0	11,5	0,0	1,6	2,0	0,0
2	4,8	3,3	3,2	6,2	2,3	6,5	5,6	7,8	0,0	7,7	0,0	6,7	3,9	0,0
3	7,8	0,0	6,0	9,6	7,5	13,0	5,6	13,7	6,3	11,5	0,0	7,3	3,9	7,1
4	10,7	10,0	7,8	15,8	9,0	22,1	0,0	13,7	12,5	7,7	20,0	7,3	7,8	14,3
5	23,4	23,3	29,4	22,6	27,8	14,3	22,2	9,8	31,3	15,4	20,0	20,7	25,5	32,1
6	14,3	16,7	17,0	14,1	14,3	6,5	16,7	7,8	0,0	11,5	0,0	17,1	13,7	17,9
7	13,9	10,0	12,8	15,8	12,0	7,8	22,2	7,8	12,5	11,5	60,0	16,6	19,6	7,1
8	8,5	20,0	11,0	8,5	9,0	3,9	8,3	5,9	6,3	3,8	0,0	6,7	9,8	7,1
9	2,3	3,3	3,7	0,6	3,0	1,3	8,3	0,0	6,3	3,8	0,0	2,1	0,0	0,0
10	2,9	10,0	4,1	0,6	4,5	1,3	2,8	0,0	0,0	3,8	0,0	2,6	5,9	0,0
No sap	0,9	3,3	0,5	0,0	0,0	3,9	2,8	0,0	6,3	0,0	0,0	0,0	2,0	3,6
Mitjana	5,00	6,45	5,61	4,95	5,18	3,80	5,80	3,18	4,47	4,23	6,00	4,87	5,48	4,70
Desviació típica	2,42	2,01	2,13	2,02	2,48	2,45	2,37	2,60	2,80	2,86	1,41	2,55	2,38	2,11

P9.14. VALORI DE 0 A 10 L'ACTUACIÓ DE LES ORGANITZACIONS EMPRESARIALS														
0	15,1	0,0	10,1	10,7	11,3	32,5	13,9	33,3	37,5	23,1	20,0	15,0	11,8	21,4
1	4,0	3,3	2,8	5,1	4,5	3,9	0,0	9,8	12,5	7,7	0,0	2,6	5,9	0,0
2	8,5	3,3	4,1	9,6	7,5	15,6	16,7	13,7	12,5	15,4	0,0	7,3	7,8	10,7
3	9,5	13,3	7,3	11,3	12,8	13,0	2,8	9,8	0,0	3,8	0,0	7,8	11,8	14,3
4	11,4	16,7	13,3	15,8	12,0	10,4	11,1	3,9	0,0	11,5	20,0	7,8	9,8	10,7
5	20,7	23,3	28,4	14,1	24,1	13,0	13,9	9,8	25,0	26,9	40,0	23,8	15,7	10,7
6	9,0	10,0	8,7	13,6	10,5	5,2	13,9	9,8	0,0	0,0	0,0	7,8	9,8	0,0
7	4,6	6,7	5,5	4,5	2,3	1,3	16,7	0,0	6,3	0,0	0,0	7,3	2,0	0,0
8	1,3	3,3	2,3	1,1	0,8	0,0	0,0	2,0	6,3	0,0	0,0	1,0	2,0	0,0
9	0,5	0,0	0,5	0,0	1,5	0,0	0,0	0,0	0,0	0,0	0,0	1,0	0,0	0,0
10	0,6	3,3	0,9	0,0	0,8	1,3	0,0	0,0	0,0	0,0	0,0	0,5	0,0	0,0
No sap	14,5	16,7	15,6	14,1	12,0	3,9	11,1	7,8	0,0	11,5	20,0	18,1	23,5	32,1
No contesta	0,1	0,0	0,5	0,0	0,0	0,0	0,0	0,0	0,0	0,0	0,0	0,0	0,0	0,0
Mitjana	3,59	4,80	4,18	3,66	3,78	2,43	4,00	2,23	2,56	2,61	3,50	3,80	3,44	2,37
Desviació típica	2,32	1,94	2,19	2,12	2,20	2,26	2,44	2,31	2,80	2,06	2,38	2,43	2,21	1,89

P9.14. VALORI DE 0 A 10 L'ACTUACIÓ DE LA BANCA														
0	42,5	10,0	30,3	44,1	43,6	55,8	30,6	68,6	75,0	50,0	60,0	43,0	45,1	50,0
1	7,2	6,7	6,0	10,7	7,5	6,5	5,6	3,9	0,0	3,8	0,0	8,3	7,8	3,6
2	13,5	20,0	16,1	13,0	14,3	10,4	16,7	11,8	12,5	11,5	20,0	12,4	11,8	7,1
3	11,6	13,3	12,8	10,7	12,0	18,2	11,1	13,7	0,0	3,8	0,0	10,4	11,8	7,1
4	8,4	20,0	10,6	9,0	7,5	1,3	16,7	2,0	6,3	7,7	20,0	6,7	7,8	10,7
5	8,7	6,7	12,8	6,8	7,5	5,2	11,1	0,0	6,3	15,4	0,0	10,4	5,9	10,7
6	3,4	6,7	4,1	2,3	3,8	2,6	5,6	0,0	0,0	3,8	0,0	3,1	5,9	3,6
7	1,9	3,3	4,1	1,7	0,8	0,0	0,0	0,0	0,0	3,8	0,0	2,1	0,0	3,6
8	0,9	3,3	0,9	0,6	0,0	0,0	2,8	0,0	0,0	0,0	0,0	2,1	0,0	0,0
9	0,4	0,0	0,5	0,6	1,5	0,0	0,0	0,0	0,0	0,0	0,0	0,0	0,0	0,0
10	0,6	3,3	0,9	0,0	0,8	0,0	0,0	0,0	0,0	0,0	0,0	0,0	3,9	0,0
No sap	1,0	6,7	0,9	0,6	0,8	0,0	0,0	0,0	0,0	0,0	0,0	1,6	0,0	3,6
Mitjana	1,98	3,46	2,60	1,75	1,90	1,29	2,50	0,76	0,81	1,96	1,20	1,96	2,02	1,89
Desviació típica	2,22	2,41	2,35	2,05	2,23	1,72	2,20	1,23	1,60	2,36	1,79	2,23	2,53	2,31

	RECORD DE VOT A LES AUTONÒMIQUES													
	TOTAL	PP	CiU	ERC	PSC	ICV-EUiA	Ciutadans-PC	CUP	Altres	En blanc	Nul	No va votar	NS/NR	NC
P10.1. COM QUALIFICARIA LA GESTIÓ DEL GOVERN DE LA GENERALITAT?														
Molt bona	2,3	3,3	4,6	2,8	2,3	0,0	0,0	0,0	0,0	0,0	0,0	1,6	2,0	3,6
Bona	19,3	13,3	33,9	29,9	6,8	9,1	5,6	17,6	18,8	0,0	20,0	15,0	7,8	21,4
Normal	34,7	26,7	39,0	45,8	31,6	26,0	19,4	33,3	18,8	34,6	60,0	30,6	37,3	28,6
Dolenta	32,9	40,0	18,8	19,8	42,9	48,1	47,2	39,2	43,8	46,2	20,0	38,3	41,2	32,1
Molt dolenta	10,1	13,3	3,7	1,7	15,8	16,9	27,8	9,8	12,5	19,2	0,0	13,0	9,8	14,3
No sap	0,7	3,3	0,0	0,0	0,8	0,0	0,0	0,0	6,3	0,0	0,0	1,6	2,0	0,0
P10.2. I LA DEL GOVERN CENTRAL?														
Molt bona	0,5	6,7	0,5	0,6	0,8	0,0	0,0	0,0	0,0	0,0	0,0	0,0	0,0	0,0
Bona	2,6	16,7	0,9	1,7	0,8	1,3	5,6	0,0	0,0	3,8	0,0	5,7	0,0	3,6
Normal	13,0	30,0	10,6	5,1	18,8	3,9	16,7	2,0	0,0	11,5	40,0	18,7	25,5	17,9
Dolenta	40,8	33,3	39,9	36,7	45,1	41,6	61,1	27,5	37,5	42,3	60,0	46,1	39,2	21,4
Molt dolenta	42,5	13,3	47,7	54,8	33,8	53,2	16,7	70,6	62,5	42,3	0,0	28,5	33,3	57,1
No sap	0,6	0,0	0,0	1,1	0,8	0,0	0,0	0,0	0,0	0,0	0,0	1,0	2,0	0,0
No contesta	0,1	0,0	0,5	0,0	0,0	0,0	0,0	0,0	0,0	0,0	0,0	0,0	0,0	0,0
P10.3. I LA DE LA DIPUTACIÓ?														
Molt bona	0,8	3,3	0,5	1,1	0,8	0,0	0,0	0,0	0,0	0,0	0,0	1,6	0,0	0,0
Bona	8,2	6,7	10,6	9,6	7,5	3,9	5,6	3,9	6,3	7,7	40,0	8,8	5,9	3,6
Normal	29,3	30,0	31,2	38,4	24,8	22,1	25,0	27,5	31,3	23,1	20,0	26,4	27,5	35,7
Dolenta	23,2	26,7	19,7	18,1	30,1	27,3	25,0	21,6	25,0	19,2	20,0	27,5	17,6	17,9
Molt dolenta	10,9	10,0	6,0	7,3	14,3	18,2	8,3	25,5	18,8	19,2	0,0	8,8	7,8	21,4
No sap	27,5	23,3	32,1	25,4	22,6	28,6	36,1	21,6	18,8	26,9	20,0	26,4	41,2	17,9
No contesta	0,3	0,0	0,0	0,0	0,0	0,0	0,0	0,0	0,0	3,8	0,0	0,5	0,0	3,6
P10.4. I LA DEL SEU AJUNTAMENT?														
Molt bona	4,0	13,3	5,5	7,3	2,3	0,0	0,0	0,0	0,0	0,0	20,0	3,6	3,9	0,0
Bona	30,7	33,3	34,9	35,0	27,8	33,8	38,9	15,7	6,3	15,4	60,0	30,6	29,4	17,9
Normal	35,8	33,3	39,9	37,9	41,4	28,6	36,1	35,3	31,3	42,3	0,0	28,5	31,4	50,0
Dolenta	21,2	16,7	12,8	17,5	21,8	28,6	16,7	29,4	50,0	23,1	20,0	25,9	25,5	25,0
Molt dolenta	7,1	3,3	5,5	1,1	6,0	7,8	5,6	19,6	12,5	19,2	0,0	10,4	7,8	7,1
No sap	1,0	0,0	1,4	0,6	0,8	1,3	2,8	0,0	0,0	0,0	0,0	1,0	2,0	0,0
No contesta	0,1	0,0	0,0	0,6	0,0	0,0	0,0	0,0	0,0	0,0	0,0	0,0	0,0	0,0
P11. EM PODRIA DIR PER QUIN PARTIT TÉ MÉS SIMPATIA O CONSIDERA QUE ÉS MÉS PROPER A LES SEVES IDEES?														
PP	1,5	30,0	0,0	0,6	0,0	0,0	5,6	0,0	0,0	0,0	0,0	1,6	2,0	0,0
CiU	11,9	6,7	50,5	1,7	1,5	0,0	0,0	0,0	0,0	0,0	0,0	1,6	5,9	3,6
ERC	16,2	0,0	10,6	69,5	0,8	6,5	0,0	3,9	0,0	3,8	0,0	3,6	7,8	10,7
PSC/PSOE	8,5	6,7	3,2	0,6	49,6	1,3	0,0	0,0	0,0	7,7	20,0	4,1	2,0	0,0
ICV	3,0	3,3	0,0	0,6	0,0	31,2	2,8	0,0	0,0	0,0	0,0	1,0	2,0	3,6
EUiA-IU	1,2	0,0	0,0	0,0	1,5	11,7	0,0	0,0	0,0	0,0	0,0	0,5	0,0	0,0
Ciutadans-PC	1,8	0,0	0,5	0,0	0,0	0,0	41,7	0,0	0,0	0,0	0,0	1,6	0,0	0,0
CUP	6,0	0,0	1,8	5,6	0,0	5,2	0,0	70,6	12,5	3,8	0,0	1,0	3,9	3,6
Podem/Podemos	13,2	10,0	5,0	8,5	14,3	29,9	16,7	13,7	31,3	19,2	20,0	17,6	15,7	0,0
Altres	2,2	0,0	0,9	0,6	0,8	6,5	0,0	2,0	37,5	0,0	0,0	2,1	2,0	7,1
Cap	31,7	36,7	25,2	11,3	30,1	7,8	33,3	5,9	18,8	61,5	40,0	63,7	54,9	39,3
No sap	1,2	6,7	1,4	0,0	0,8	0,0	0,0	2,0	0,0	0,0	20,0	1,6	3,9	0,0
No contesta	1,5	0,0	0,9	1,1	0,8	0,0	0,0	2,0	0,0	3,8	0,0	0,0	0,0	32,1

	RECORD DE VOT A LES AUTONÒMIQUES													
	TOTAL	PP	CiU	ERC	PSC	ICV-EUiA	Ciuta-dans-PC	CUP	Altres	En blanc	Nul	No va votar	NS/NR	NC
P12. ARA LI LLEGIRÉ UNA LLISTA DE PARTITS. PER CADASCUN D'ELLS DIGUI'M SI VOSTÈ S'HI SENT MOLT PROPER, BASTANT PROPER, NI PROPER NI DISTANT, BASTANT DISTANT O MOLT DISTANT?														
P12.1. EUiA/IU														
Molt proper	1,9	0,0	0,5	1,7	0,8	13,0	0,0	3,9	0,0	0,0	0,0	1,6	0,0	0,0
Bastant proper	18,8	0,0	14,2	20,9	24,8	54,5	8,3	29,4	37,5	7,7	20,0	9,8	9,8	7,1
Ni proper ni distant	25,6	13,3	31,7	33,3	21,1	14,3	11,1	37,3	25,0	26,9	20,0	22,3	23,5	21,4
Bastant distant	29,2	46,7	35,8	29,9	28,6	16,9	33,3	17,6	12,5	34,6	20,0	25,4	31,4	35,7
Molt distant	21,4	33,3	15,1	14,1	21,1	1,3	47,2	9,8	25,0	30,8	40,0	36,3	23,5	28,6
No sap	2,8	6,7	2,8	0,0	3,8	0,0	0,0	2,0	0,0	0,0	0,0	4,7	11,8	0,0
No contesta	0,2	0,0	0,0	0,0	0,0	0,0	0,0	0,0	0,0	0,0	0,0	0,0	0,0	7,1
P12.2. ICV														
Molt proper	2,2	0,0	0,0	1,1	2,3	16,9	0,0	3,9	0,0	0,0	0,0	1,6	0,0	0,0
Bastant proper	21,7	10,0	13,8	28,8	19,5	67,5	5,6	37,3	43,8	11,5	0,0	9,8	15,7	21,4
Ni proper ni distant	24,6	13,3	33,0	33,9	21,8	6,5	8,3	25,5	12,5	23,1	20,0	23,8	19,6	17,9
Bastant distant	27,2	40,0	34,9	25,4	30,8	7,8	41,7	19,6	25,0	30,8	20,0	21,8	31,4	25,0
Molt distant	20,1	33,3	15,6	9,0	18,8	1,3	44,4	13,7	12,5	34,6	40,0	35,2	21,6	28,6
No sap	4,0	3,3	2,8	1,7	6,8	0,0	0,0	0,0	6,3	0,0	20,0	7,8	11,8	0,0
No contesta	0,2	0,0	0,0	0,0	0,0	0,0	0,0	0,0	0,0	0,0	0,0	0,0	0,0	7,1
P12.3. PSC/PSOE														
Molt proper	2,4	0,0	0,0	0,0	18,0	0,0	0,0	0,0	0,0	0,0	0,0	0,5	0,0	0,0
Bastant proper	12,4	16,7	9,6	5,1	42,9	11,7	5,6	2,0	6,3	7,7	20,0	7,8	5,9	10,7
Ni proper ni distant	16,5	16,7	20,6	14,7	15,8	24,7	16,7	2,0	0,0	15,4	0,0	17,6	17,6	7,1
Bastant distant	35,8	36,7	37,6	48,6	13,5	45,5	30,6	51,0	50,0	34,6	40,0	30,6	37,3	25,0
Molt distant	31,8	26,7	31,2	31,6	9,8	18,2	47,2	43,1	43,8	42,3	40,0	41,5	35,3	53,6
No sap	1,0	3,3	0,9	0,0	0,0	0,0	0,0	2,0	0,0	0,0	0,0	2,1	3,9	0,0
No contesta	0,1	0,0	0,0	0,0	0,0	0,0	0,0	0,0	0,0	0,0	0,0	0,0	0,0	3,6
P12.4. ERC														
Molt proper	10,2	0,0	8,3	41,8	0,8	3,9	0,0	3,9	6,3	0,0	0,0	2,6	2,0	3,6
Bastant proper	24,9	10,0	39,9	48,6	8,3	20,8	0,0	45,1	25,0	11,5	0,0	7,3	15,7	14,3
Ni proper ni distant	17,0	16,7	22,5	6,2	18,0	20,8	2,8	21,6	31,3	7,7	0,0	19,2	21,6	17,9
Bastant distant	23,3	26,7	20,6	1,7	39,8	32,5	33,3	21,6	6,3	42,3	40,0	25,4	25,5	35,7
Molt distant	22,0	40,0	8,3	1,7	30,1	22,1	63,9	7,8	31,3	38,5	40,0	39,9	23,5	21,4
No sap	2,5	6,7	0,5	0,0	3,0	0,0	0,0	0,0	0,0	0,0	20,0	5,7	11,8	3,6
No contesta	0,1	0,0	0,0	0,0	0,0	0,0	0,0	0,0	0,0	0,0	0,0	0,0	0,0	3,6
P12.5. CiU														
Molt proper	5,6	0,0	20,2	4,5	0,8	0,0	0,0	0,0	0,0	0,0	0,0	2,1	2,0	0,0
Bastant proper	19,9	13,3	48,2	34,5	3,0	5,2	5,6	11,8	6,3	7,7	0,0	4,1	5,9	25,0
Ni proper ni distant	17,1	20,0	13,3	27,1	13,5	6,5	16,7	11,8	12,5	3,8	20,0	20,7	27,5	7,1
Bastant distant	26,0	26,7	10,6	23,2	42,1	42,9	33,3	27,5	31,3	26,9	40,0	25,4	29,4	21,4
Molt distant	29,4	36,7	7,3	10,2	37,6	45,5	44,4	49,0	50,0	57,7	40,0	43,0	29,4	42,9
No sap	1,9	3,3	0,5	0,6	3,0	0,0	0,0	0,0	0,0	3,8	0,0	4,7	5,9	0,0
No contesta	0,1	0,0	0,0	0,0	0,0	0,0	0,0	0,0	0,0	0,0	0,0	0,0	0,0	3,6

	RECORD DE VOT A LES AUTONÒMIQUES													
	TOTAL	PP	CiU	ERC	PSC	ICV-EUiA	Ciutadans-PC	CUP	Altres	En blanc	Nul	No va votar	NS/NR	NC
P12.6. PP														
Molt proper	0,9	10,0	0,0	0,0	1,5	0,0	2,8	2,0	0,0	0,0	0,0	1,0	0,0	0,0
Bastant proper	1,5	30,0	0,5	0,0	0,0	0,0	5,6	0,0	0,0	0,0	0,0	0,5	3,9	3,6
Ni proper ni distant	5,9	16,7	4,1	1,7	4,5	0,0	13,9	0,0	0,0	3,8	0,0	13,5	9,8	3,6
Bastant distant	13,3	30,0	15,1	2,8	15,8	7,8	30,6	2,0	18,8	15,4	20,0	17,6	13,7	10,7
Molt distant	77,7	13,3	79,8	95,5	76,7	92,2	47,2	96,1	81,3	80,8	80,0	66,3	68,6	78,6
No sap	0,7	0,0	0,5	0,0	1,5	0,0	0,0	0,0	0,0	0,0	0,0	1,0	3,9	0,0
No contesta	0,1	0,0	0,0	0,0	0,0	0,0	0,0	0,0	0,0	0,0	0,0	0,0	0,0	3,6
P12.7. CIUTADANS-PC														
Molt proper	0,5	0,0	0,5	0,0	0,8	0,0	2,8	0,0	0,0	0,0	0,0	1,0	0,0	0,0
Bastant proper	8,4	30,0	3,7	0,6	12,8	6,5	66,7	0,0	6,3	15,4	0,0	7,3	3,9	7,1
Ni proper ni distant	9,9	16,7	6,9	4,0	15,0	14,3	11,1	2,0	0,0	19,2	0,0	13,0	17,6	3,6
Bastant distant	19,9	26,7	22,9	11,3	30,1	22,1	5,6	9,8	12,5	23,1	20,0	20,7	17,6	25,0
Molt distant	56,0	13,3	63,3	83,1	31,6	57,1	13,9	88,2	68,8	42,3	60,0	47,7	47,1	60,7
No sap	5,2	13,3	2,3	1,1	9,8	0,0	0,0	0,0	12,5	0,0	20,0	10,4	13,7	0,0
No contesta	0,2	0,0	0,5	0,0	0,0	0,0	0,0	0,0	0,0	0,0	0,0	0,0	0,0	3,6
P12.8. CUP														
Molt proper	6,1	0,0	1,8	9,6	0,0	5,2	0,0	62,7	12,5	3,8	0,0	1,6	2,0	0,0
Bastant proper	20,1	0,0	23,4	47,5	5,3	29,9	0,0	33,3	31,3	3,8	0,0	6,2	9,8	14,3
Ni proper ni distant	15,9	13,3	17,9	23,2	13,5	14,3	0,0	3,9	6,3	11,5	20,0	17,1	13,7	17,9
Bastant distant	21,2	33,3	25,7	10,7	28,6	28,6	25,0	0,0	12,5	30,8	20,0	17,6	27,5	28,6
Molt distant	23,3	30,0	19,7	2,8	30,8	13,0	58,3	0,0	25,0	46,2	40,0	40,4	23,5	21,4
No sap	13,3	23,3	11,5	6,2	21,8	9,1	16,7	0,0	12,5	3,8	20,0	17,1	23,5	14,3
No contesta	0,1	0,0	0,0	0,0	0,0	0,0	0,0	0,0	0,0	0,0	0,0	0,0	0,0	3,6
P12.9. PODEM/PODEMOS														
Molt proper	7,2	3,3	2,8	7,3	9,8	16,9	5,6	15,7	12,5	0,0	20,0	5,7	9,8	0,0
Bastant proper	23,2	13,3	14,2	19,2	26,3	51,9	22,2	39,2	37,5	30,8	0,0	23,8	13,7	7,1
Ni proper ni distant	22,7	23,3	30,7	33,9	18,8	9,1	5,6	23,5	12,5	19,2	0,0	15,0	27,5	21,4
Bastant distant	18,6	23,3	24,8	18,6	18,0	13,0	25,0	7,8	12,5	11,5	20,0	16,6	15,7	25,0
Molt distant	18,7	26,7	17,9	11,9	14,3	2,6	36,1	11,8	25,0	30,8	40,0	29,0	19,6	25,0
No sap	9,5	10,0	9,6	9,0	12,8	6,5	5,6	2,0	0,0	7,7	20,0	9,8	13,7	17,9
No contesta	0,1	0,0	0,0	0,0	0,0	0,0	0,0	0,0	0,0	0,0	0,0	0,0	0,0	3,6
P13.1. QUIN PARTIT CREU QUE DEFENSA MILLOR ELS INTERESSOS DELS ESPANYOLS?														
PP	8,6	46,7	11,0	11,9	0,0	1,3	11,1	3,9	12,5	7,7	0,0	6,7	9,8	7,1
CiU	2,2	0,0	7,3	3,4	0,0	0,0	0,0	0,0	0,0	0,0	0,0	0,5	0,0	0,0
ERC	1,5	0,0	0,9	5,1	0,0	2,6	0,0	0,0	0,0	0,0	0,0	0,5	3,9	0,0
PSC (PSOE)	9,9	3,3	8,3	10,2	33,1	7,8	2,8	2,0	0,0	0,0	0,0	7,3	0,0	0,0
ICV	1,0	0,0	0,5	1,1	0,8	3,9	2,8	3,9	0,0	0,0	0,0	0,0	0,0	0,0
EUiA-IU	3,0	0,0	0,9	1,7	0,8	16,9	2,8	9,8	6,3	0,0	0,0	2,1	2,0	0,0
Ciutadans-PC	2,5	0,0	0,9	0,0	0,8	0,0	41,7	2,0	0,0	7,7	0,0	2,1	2,0	0,0
CUP	0,1	0,0	0,0	0,0	0,8	0,0	0,0	0,0	0,0	0,0	0,0	0,0	0,0	0,0
Podem/Podemós	19,9	10,0	13,8	21,5	15,8	37,7	11,1	41,2	31,3	11,5	20,0	20,2	21,6	7,1
Altres	0,5	0,0	0,0	0,0	0,8	0,0	0,0	0,0	0,0	3,8	0,0	1,6	0,0	0,0
Cap	40,8	30,0	39,9	31,1	45,1	24,7	25,0	33,3	43,8	65,4	80,0	52,8	45,1	57,1
No sap	9,6	10,0	16,5	14,1	2,3	5,2	2,8	3,9	6,3	3,8	0,0	6,2	15,7	14,3
No contesta	0,4	0,0	0,0	0,0	0,0	0,0	0,0	0,0	0,0	0,0	0,0	0,0	0,0	14,3

	RECORD DE VOT A LES AUTONÒMIQUES													
	TOTAL	PP	CiU	ERC	PSC	ICV-EUiA	Ciutadans-PC	CUP	Altres	En blanc	Nul	No va votar	NS/NR	NC
P13.2. I ELS INTERESSOS DELS CATALANS?														
PP	1,2	23,3	0,9	0,6	0,0	0,0	0,0	0,0	0,0	0,0	0,0	1,0	2,0	0,0
CiU	18,8	26,7	55,0	7,9	15,0	5,2	11,1	3,9	0,0	3,8	20,0	7,3	11,8	7,1
ERC	21,0	3,3	15,6	70,6	2,3	19,5	2,8	13,7	25,0	3,8	0,0	9,3	13,7	10,7
PSC (PSOE)	4,3	0,0	0,5	1,1	24,8	0,0	0,0	0,0	0,0	0,0	0,0	4,1	2,0	0,0
ICV	1,9	0,0	0,0	0,0	3,0	15,6	2,8	0,0	12,5	0,0	0,0	0,5	0,0	0,0
EUiA-IU	0,8	0,0	0,0	0,0	0,0	7,8	0,0	0,0	0,0	0,0	0,0	1,0	0,0	0,0
Ciutadans-PC	3,1	0,0	0,9	0,0	1,5	1,3	50,0	0,0	0,0	11,5	0,0	2,6	2,0	0,0
CUP	6,1	0,0	0,9	5,1	0,0	5,2	0,0	66,7	18,8	3,8	0,0	3,6	7,8	0,0
Podem/Podemos	5,1	6,7	3,7	0,6	8,3	10,4	5,6	3,9	6,3	7,7	20,0	5,7	5,9	3,6
Altres	1,1	0,0	0,9	0,0	0,0	5,2	0,0	2,0	0,0	3,8	0,0	1,0	0,0	3,6
Cap	29,1	30,0	17,4	9,6	39,8	24,7	22,2	7,8	25,0	53,8	60,0	52,8	35,3	50,0
No sap	7,1	10,0	4,1	4,5	5,3	5,2	5,6	2,0	12,5	11,5	0,0	10,9	19,6	14,3
No contesta	0,3	0,0	0,0	0,0	0,0	0,0	0,0	0,0	0,0	0,0	0,0	0,0	0,0	10,7

P13.3. I QUIN PARTIT DEFENSA MILLOR ELS INTERESSOS DEL SEU MUNICIPI?														
PP	0,8	13,3	0,0	0,0	0,0	0,0	2,8	0,0	0,0	0,0	0,0	1,0	2,0	0,0
CiU	18,2	16,7	49,5	21,5	9,8	1,3	2,8	7,8	0,0	7,7	20,0	5,2	5,9	10,7
ERC	11,3	3,3	10,1	35,0	1,5	10,4	0,0	11,8	12,5	3,8	0,0	4,1	5,9	10,7
PSC (PSOE)	11,9	3,3	6,4	5,1	42,9	7,8	25,0	5,9	6,3	15,4	20,0	8,8	2,0	3,6
ICV	2,8	0,0	1,4	2,8	1,5	14,3	5,6	2,0	12,5	3,8	0,0	0,5	2,0	0,0
EUiA-IU	1,1	0,0	0,5	0,6	0,8	7,8	2,8	0,0	0,0	0,0	0,0	0,5	0,0	0,0
Ciutadans-PC	1,6	0,0	0,5	0,0	1,5	0,0	22,2	0,0	0,0	7,7	0,0	2,1	0,0	0,0
CUP	4,6	0,0	1,4	5,1	0,0	2,6	0,0	51,0	12,5	0,0	0,0	3,1	0,0	0,0
Podem/Podemos	3,7	6,7	1,4	0,0	3,8	13,0	0,0	2,0	6,3	3,8	20,0	5,7	5,9	3,6
Altres	2,9	0,0	1,4	3,4	1,5	7,8	0,0	5,9	12,5	0,0	0,0	3,1	2,0	3,6
Cap	26,3	33,3	16,1	14,1	27,1	20,8	16,7	5,9	25,0	50,0	40,0	46,6	43,1	42,9
No sap	14,5	23,3	11,5	12,4	9,8	14,3	22,2	7,8	12,5	7,7	0,0	19,2	31,4	14,3
No contesta	0,3	0,0	0,0	0,0	0,0	0,0	0,0	0,0	0,0	0,0	0,0	0,0	0,0	10,7

P13.4. I ELS INTERESSOS DE LA GENT COM VOSTÈ?														
PP	1,5	33,3	0,0	0,0	0,0	0,0	5,6	0,0	0,0	0,0	0,0	1,6	2,0	0,0
CiU	11,4	13,3	45,0	2,8	2,3	0,0	0,0	0,0	0,0	0,0	0,0	1,6	7,8	7,1
ERC	13,0	0,0	6,0	55,4	1,5	3,9	0,0	7,8	0,0	0,0	0,0	4,1	7,8	10,7
PSC (PSOE)	7,4	0,0	2,8	1,7	38,3	5,2	0,0	0,0	0,0	3,8	0,0	6,2	0,0	0,0
ICV	2,8	0,0	0,9	0,6	1,5	22,1	2,8	0,0	12,5	3,8	0,0	1,0	2,0	0,0
EUiA-IU	0,9	0,0	0,0	0,0	0,0	10,4	0,0	0,0	0,0	0,0	0,0	0,5	0,0	0,0
Ciutadans-PC	2,9	0,0	0,9	0,0	2,3	0,0	50,0	0,0	0,0	11,5	0,0	2,1	0,0	0,0
CUP	6,9	0,0	2,8	7,9	0,0	3,9	0,0	74,5	12,5	3,8	0,0	2,1	5,9	3,6
Podem/Podemos	12,8	13,3	5,5	6,2	14,3	29,9	13,9	5,9	25,0	15,4	20,0	19,2	17,6	3,6
Altres	1,6	0,0	0,5	0,0	1,5	7,8	0,0	2,0	12,5	0,0	0,0	1,6	0,0	7,1
Cap	32,1	30,0	28,9	20,9	33,8	13,0	16,7	7,8	31,3	57,7	60,0	53,9	39,2	46,4
No sap	6,4	10,0	6,9	4,5	4,5	3,9	11,1	2,0	6,3	3,8	20,0	6,2	17,6	10,7
No contesta	0,3	0,0	0,0	0,0	0,0	0,0	0,0	0,0	0,0	0,0	0,0	0,0	0,0	10,7

P14. DELS DIFERENTS TIPUS D'ELECCIONS (AUTONÒMIQUES, GENERALS, MUNICIPALS I EUROPEES), QUINA ÉS PER A VOSTÈ LA MÉS IMPORTANT?														
Autonòmiques	33,1	10,0	51,4	61,6	16,5	23,4	11,1	43,1	25,0	3,8	0,0	13,5	23,5	42,9
Generals	35,6	50,0	22,0	15,8	61,7	50,6	75,0	15,7	43,8	42,3	80,0	39,4	35,3	28,6
Municipals	10,8	3,3	10,6	10,2	8,3	11,7	2,8	29,4	18,8	11,5	0,0	8,8	17,6	7,1
Europees	6,2	13,3	6,0	3,4	3,8	6,5	2,8	3,9	0,0	19,2	20,0	10,9	2,0	3,6
Totes igual	8,5	13,3	8,3	8,5	6,8	7,8	5,6	7,8	6,3	11,5	0,0	9,3	13,7	7,1
Cap	4,5	6,7	0,5	0,6	2,3	0,0	2,8	0,0	6,3	11,5	0,0	15,5	3,9	10,7
No sap	1,2	3,3	1,4	0,0	0,8	0,0	0,0	0,0	0,0	0,0	0,0	2,6	3,9	0,0

	RECORD DE VOT A LES AUTONÒMIQUES													
	TOTAL	PP	CIU	ERC	PSC	ICV-EUiA	Ciutadans-PC	CUP	Altres	En blanc	Nul	No va votar	NS/NR	NC
P15. QUAN SE CELEBREN ELECCIONS, QUÈ TÉ MÉS EN COMPTE VOSTÈ A L'HORA DE DECIDIR EL SEU VOT: EL CANDIDAT O EL PARTIT?														
El candidat	28,1	13,3	36,7	27,1	27,1	15,6	41,7	15,7	18,8	30,8	40,0	29,5	27,5	21,4
El partit	56,0	73,3	52,3	62,7	62,4	72,7	52,8	78,4	62,5	53,8	60,0	38,9	45,1	46,4
Cap d'aquests	3,1	3,3	0,9	0,0	0,0	1,3	0,0	0,0	6,3	3,8	0,0	11,9	2,0	7,1
Altres	1,0	0,0	0,5	0,6	0,0	1,3	5,6	0,0	0,0	0,0	0,0	2,1	0,0	3,6
Tots dos	10,4	10,0	8,7	9,0	9,0	7,8	0,0	5,9	12,5	11,5	0,0	15,0	19,6	17,9
No sap	1,3	0,0	0,9	0,6	1,5	1,3	0,0	0,0	0,0	0,0	0,0	2,1	5,9	3,6
No contesta	0,1	0,0	0,0	0,0	0,0	0,0	0,0	0,0	0,0	0,0	0,0	0,5	0,0	0,0
P16.1.1. CONEIX A ROSA DíEZ?														
Coneix	80,1	76,7	83,0	92,1	81,2	92,2	91,7	92,2	87,5	84,6	80,0	59,6	62,7	75,0
No coneix	19,9	23,3	17,0	7,9	18,8	7,8	8,3	7,8	12,5	15,4	20,0	40,4	37,3	25,0
P16.1.2. VALORI DE 0 A 10 A ROSA DíEZ														
Base: Coneix a Rosa Díez														
0	34,5	13,0	40,9	52,8	10,2	32,4	9,1	57,4	35,7	31,8	0,0	25,2	25,0	57,1
1	6,1	4,3	7,2	7,4	3,7	8,5	3,0	8,5	14,3	4,5	0,0	4,3	3,1	4,8
2	11,4	8,7	11,0	13,5	11,1	21,1	3,0	8,5	7,1	4,5	0,0	13,0	6,3	0,0
3	9,5	4,3	5,5	11,7	13,0	2,8	6,1	10,6	7,1	13,6	25,0	13,0	12,5	9,5
4	10,8	0,0	10,5	6,1	21,3	16,9	15,2	2,1	7,1	22,7	25,0	7,0	12,5	4,8
5	10,7	26,1	7,2	3,7	19,4	8,5	24,2	6,4	14,3	13,6	25,0	11,3	15,6	9,5
6	6,0	21,7	5,5	0,6	4,6	7,0	30,3	0,0	14,3	4,5	0,0	8,7	3,1	0,0
7	2,4	4,3	1,7	1,2	4,6	2,8	3,0	0,0	0,0	0,0	0,0	5,2	0,0	0,0
8	1,4	4,3	1,1	0,0	3,7	0,0	6,1	0,0	0,0	0,0	0,0	1,7	3,1	0,0
9	0,2	4,3	0,6	0,0	0,0	0,0	0,0	0,0	0,0	0,0	0,0	0,0	0,0	0,0
10	0,1	0,0	0,0	0,0	0,9	0,0	0,0	0,0	0,0	0,0	0,0	0,0	0,0	0,0
No sap	6,8	8,7	8,8	3,1	7,4	0,0	0,0	6,4	0,0	4,5	25,0	10,4	18,8	14,3
Mitjana	2,38	4,38	2,00	1,28	3,74	2,31	4,61	1,05	2,36	2,52	4,00	2,86	2,77	1,17
Desviació típica	2,33	2,64	2,30	1,70	2,14	2,16	2,09	1,58	2,41	2,11	1,00	2,41	2,32	1,89
P16.2.1. CONEIX A PABLO IGLESÍAS?														
Coneix	91,8	83,3	93,1	97,7	91,7	97,4	94,4	100,0	100,0	96,2	100,0	82,9	84,3	85,7
No coneix	8,2	16,7	6,9	2,3	8,3	2,6	5,6	0,0	0,0	3,8	0,0	17,1	15,7	14,3
P16.2.2. VALORI DE 0 A 10 A PABLO IGLESÍAS														
Base: Coneix a Pablo Iglesias														
0	8,5	12,0	8,4	4,6	7,4	2,7	20,6	3,9	6,3	20,0	0,0	11,3	9,3	20,8
1	2,6	4,0	1,5	2,3	1,6	0,0	11,8	2,0	0,0	12,0	0,0	3,8	0,0	4,2
2	4,9	0,0	9,9	4,0	4,1	2,7	5,9	3,9	0,0	0,0	0,0	4,4	2,3	4,2
3	6,4	8,0	7,9	7,5	4,9	5,3	5,9	7,8	6,3	4,0	0,0	4,4	4,7	12,5
4	7,6	8,0	7,9	11,0	8,2	4,0	11,8	2,0	6,3	16,0	20,0	6,9	2,3	0,0
5	20,8	24,0	21,2	21,4	27,0	17,3	17,6	19,6	31,3	20,0	40,0	18,1	14,0	16,7
6	12,3	8,0	10,8	16,8	9,0	17,3	5,9	15,7	12,5	8,0	0,0	11,3	18,6	4,2
7	10,7	8,0	10,8	9,8	9,0	16,0	8,8	15,7	25,0	8,0	0,0	9,4	11,6	4,2
8	10,1	0,0	6,4	8,7	11,5	20,0	8,8	11,8	12,5	8,0	20,0	13,1	11,6	0,0
9	2,7	4,0	0,5	4,0	3,3	4,0	0,0	7,8	0,0	0,0	0,0	3,8	0,0	0,0
10	4,1	12,0	0,5	4,6	5,7	9,3	0,0	3,9	0,0	4,0	0,0	4,4	7,0	0,0
No sap	9,2	12,0	14,3	5,2	8,2	1,3	2,9	5,9	0,0	0,0	20,0	9,4	18,6	33,3
Mitjana	5,08	5,00	4,48	5,33	5,32	6,38	3,55	5,81	5,50	3,96	5,50	5,07	5,57	2,81
Desviació típica	2,62	3,10	2,35	2,38	2,59	2,24	2,74	2,43	2,03	2,94	1,73	2,87	2,74	2,46

	RECORD DE VOT A LES AUTONÒMIQUES													
	TOTAL	PP	CIU	ERC	PSC	ICV-EUiA	Ciuta-dans-PC	CUP	Altres	En blanc	Nul	No va votar	NS/NR	NC
P16.3.1. CONEIX A CAYO LARA?														
Coneix	65,5	63,3	64,7	76,3	62,4	84,4	86,1	84,3	62,5	69,2	60,0	46,1	49,0	71,4
No coneix	34,5	36,7	35,3	23,7	37,6	15,6	13,9	15,7	37,5	30,8	40,0	53,9	51,0	28,6
P16.3.2. VALORI DE 0 A 10 A CAYO LARA														
Base: Coneix a Cayo Lara														
0	12,5	15,8	9,9	8,1	8,4	3,1	22,6	9,3	10,0	22,2	33,3	23,6	12,0	35,0
1	1,8	5,3	1,4	0,7	0,0	0,0	3,2	2,3	0,0	5,6	0,0	5,6	0,0	0,0
2	6,7	5,3	9,9	8,1	3,6	3,1	12,9	4,7	10,0	5,6	0,0	4,5	8,0	5,0
3	10,3	0,0	17,0	9,6	3,6	9,2	16,1	11,6	0,0	11,1	0,0	6,7	16,0	10,0
4	12,2	15,8	12,1	11,9	16,9	16,9	16,1	11,6	0,0	16,7	0,0	3,4	12,0	15,0
5	22,1	26,3	22,7	29,6	25,3	20,0	16,1	7,0	30,0	16,7	33,3	23,6	12,0	5,0
6	10,6	10,5	9,2	11,1	15,7	7,7	0,0	23,3	20,0	0,0	0,0	10,1	4,0	10,0
7	7,8	0,0	5,0	7,4	8,4	21,5	6,5	7,0	10,0	11,1	33,3	6,7	0,0	0,0
8	3,8	5,3	1,4	2,2	4,8	10,8	6,5	2,3	10,0	0,0	0,0	2,2	8,0	5,0
9	0,9	0,0	0,0	0,7	3,6	3,1	0,0	0,0	0,0	0,0	0,0	0,0	0,0	0,0
10	0,6	5,3	0,0	0,0	0,0	4,6	0,0	0,0	0,0	0,0	0,0	0,0	0,0	0,0
No sap	10,9	10,5	11,3	10,4	9,6	0,0	0,0	20,9	10,0	11,1	0,0	13,5	28,0	15,0
Mitjana	4,12	4,12	3,78	4,29	4,83	5,58	3,19	4,24	4,89	3,13	4,00	3,38	3,61	2,65
Desviació típica	2,35	2,80	2,00	2,03	2,18	2,21	2,43	2,27	2,47	2,42	3,61	2,61	2,38	2,64
P16.4.1. CONEIX A MARIANO RAJOY?														
Coneix	99,7	100,0	100,0	100,0	100,0	100,0	100,0	100,0	100,0	100,0	100,0	98,4	100,0	100,0
No coneix	0,3	0,0	0,0	0,0	0,0	0,0	0,0	0,0	0,0	0,0	0,0	1,6	0,0	0,0
P16.4.2. VALORI DE 0 A 10 A MARIANO RAJOY														
Base: Coneix a Mariano Rajoy														
0	60,6	10,0	61,5	79,1	60,2	72,7	27,8	82,4	75,0	46,2	60,0	48,9	52,9	60,7
1	7,8	3,3	8,3	9,0	9,0	5,2	2,8	9,8	12,5	11,5	20,0	8,4	2,0	3,6
2	8,6	3,3	8,3	6,2	9,0	7,8	19,4	5,9	12,5	7,7	0,0	9,5	13,7	7,1
3	7,1	6,7	8,3	3,4	6,8	7,8	13,9	2,0	0,0	11,5	20,0	8,9	7,8	7,1
4	4,7	16,7	6,4	0,6	3,0	2,6	19,4	0,0	0,0	3,8	0,0	5,3	5,9	7,1
5	5,2	13,3	5,0	1,7	6,0	2,6	11,1	0,0	0,0	11,5	0,0	7,9	5,9	3,6
6	1,7	3,3	0,5	0,0	1,5	1,3	5,6	0,0	0,0	3,8	0,0	4,2	3,9	0,0
7	1,8	16,7	0,9	0,0	1,5	0,0	0,0	0,0	0,0	0,0	0,0	4,2	3,9	0,0
8	0,8	16,7	0,5	0,0	0,8	0,0	0,0	0,0	0,0	0,0	0,0	0,5	0,0	0,0
9	0,1	0,0	0,0	0,0	0,0	0,0	0,0	0,0	0,0	0,0	0,0	0,5	0,0	0,0
10	0,4	10,0	0,0	0,0	0,8	0,0	0,0	0,0	0,0	0,0	0,0	0,0	0,0	0,0
No sap	1,1	0,0	0,5	0,0	1,5	0,0	0,0	0,0	0,0	0,0	0,0	1,6	3,9	10,7
No contesta	0,1	0,0	0,0	0,0	0,0	0,0	0,0	0,0	0,0	3,8	0,0	0,0	0,0	0,0
Mitjana	1,27	5,33	1,14	0,42	1,24	0,75	2,50	0,27	0,38	1,64	0,80	1,81	1,63	0,96
Desviació típica	2,01	2,94	1,76	0,99	2,03	1,43	1,95	0,67	0,72	2,02	1,30	2,30	2,18	1,59

	RECORD DE VOT A LES AUTONÒMIQUES													
	TOTAL	PP	CiU	ERC	PSC	ICV-EUiA	Ciutadans-PC	CUP	Altres	En blanc	Nul	No va votar	NS/NR	NC
P16.5.1. CONEIX A PEDRO SÁNCHEZ?														
Coneix	79,4	70,0	81,7	88,1	79,7	93,5	88,9	88,2	81,3	76,9	80,0	63,2	70,6	78,6
No coneix	20,6	30,0	18,3	11,9	20,3	6,5	11,1	11,8	18,8	23,1	20,0	36,8	29,4	21,4
P16.3.2. VALORI DE 0 A 10 A PEDRO SÁNCHEZ														
Base: Coneix a Pedro Sánchez														
0	13,9	0,0	7,3	17,9	2,8	16,7	15,6	22,2	30,8	20,0	25,0	19,7	16,7	22,7
1	3,9	4,8	2,8	3,2	0,0	4,2	3,1	13,3	0,0	5,0	0,0	5,7	5,6	4,5
2	7,7	9,5	10,1	7,7	4,7	5,6	3,1	13,3	30,8	0,0	0,0	7,4	5,6	4,5
3	14,6	14,3	11,2	16,7	7,5	16,7	28,1	22,2	23,1	25,0	25,0	13,1	11,1	18,2
4	13,9	19,0	14,6	20,5	9,4	18,1	9,4	11,1	7,7	20,0	0,0	10,7	5,6	9,1
5	21,6	19,0	27,0	21,8	26,4	20,8	31,3	13,3	0,0	15,0	25,0	15,6	19,4	18,2
6	8,2	4,8	10,1	1,9	18,9	8,3	9,4	0,0	7,7	10,0	25,0	6,6	11,1	4,5
7	5,2	19,0	5,1	1,9	9,4	6,9	0,0	2,2	0,0	5,0	0,0	8,2	0,0	0,0
8	1,8	0,0	0,0	0,6	7,5	0,0	0,0	0,0	0,0	0,0	0,0	4,1	2,8	0,0
9	1,2	0,0	1,1	0,0	4,7	0,0	0,0	0,0	0,0	0,0	0,0	0,8	5,6	0,0
10	1,2	4,8	0,0	1,3	5,7	0,0	0,0	0,0	0,0	0,0	0,0	0,8	0,0	0,0
No sap	6,7	4,8	10,7	6,4	2,8	2,8	0,0	2,2	0,0	0,0	0,0	7,4	16,7	18,2
Mitjana	3,75	4,70	3,99	3,23	5,56	3,50	3,44	2,39	2,08	3,30	3,50	3,51	3,70	2,72
Desviació típica	2,32	2,18	1,94	2,10	2,19	2,13	1,92	1,86	1,80	2,15	2,65	2,60	2,71	2,11
P17. I D'AQUESTS, A QUI PREFERIRIA COM A PROPER PRESIDENT DEL GOVERN ESPANYOL?														
Rosa Díez	2,7	3,3	2,3	0,0	3,8	0,0	25,0	0,0	6,3	0,0	0,0	3,1	2,0	0,0
Pablo Iglesias	37,5	16,7	29,8	48,0	26,3	59,7	16,7	56,9	43,8	42,3	40,0	42,0	25,5	17,9
Cayo Lara	6,4	0,0	7,8	10,7	1,5	14,3	5,6	13,7	6,3	3,8	0,0	1,0	5,9	7,1
Mariano Rajoy	3,4	53,3	0,0	0,0	0,8	0,0	5,6	0,0	0,0	0,0	20,0	4,7	7,8	7,1
Pedro Sánchez	13,3	0,0	17,0	7,9	46,6	2,6	5,6	2,0	6,3	3,8	0,0	6,7	5,9	7,1
Li és igual	2,5	6,7	1,8	0,0	0,8	1,3	0,0	0,0	6,3	3,8	0,0	5,7	7,8	3,6
Cap d'aquests	26,4	13,3	33,5	29,9	14,3	13,0	30,6	21,6	31,3	26,9	20,0	26,9	29,4	50,0
Altres	1,1	0,0	0,5	0,6	0,8	1,3	5,6	0,0	0,0	3,8	0,0	1,6	0,0	3,6
No sap	6,7	6,7	6,9	2,8	5,3	7,8	5,6	5,9	0,0	15,4	20,0	8,3	15,7	3,6
No contesta	0,1	0,0	0,5	0,0	0,0	0,0	0,0	0,0	0,0	0,0	0,0	0,0	0,0	0,0
P18. SI EN AQUESTS MOMENTS SE CELEBRESSIN ELECCIONS GENERALS PER ELEGIR EL GOVERN ESPANYOL, A QUIN PARTIT VOTARIA?														
PP	2,8	50,0	0,5	0,6	0,8	0,0	8,3	0,0	0,0	0,0	0,0	3,1	3,9	0,0
CiU	8,7	6,7	35,3	2,8	0,0	0,0	0,0	0,0	6,3	0,0	0,0	0,5	7,8	3,6
ERC	13,1	0,0	7,8	56,5	0,0	6,5	0,0	11,8	6,3	0,0	0,0	1,6	7,8	0,0
PSC (PSOE)	11,2	0,0	9,2	3,4	55,6	1,3	0,0	0,0	0,0	3,8	0,0	6,7	3,9	0,0
ICV / EUiA-IU	3,8	0,0	1,4	0,6	0,8	28,6	5,6	7,8	18,8	0,0	0,0	1,6	2,0	0,0
Ciutadans-PC	2,9	3,3	0,9	0,0	0,8	0,0	55,6	0,0	0,0	7,7	0,0	1,6	2,0	0,0
CUP	1,8	0,0	0,9	1,1	0,0	0,0	0,0	21,6	6,3	3,8	0,0	0,5	2,0	0,0
Podem/Podemos	26,6	16,7	18,8	22,6	27,1	55,8	13,9	35,3	31,3	34,6	20,0	31,6	21,6	7,1
UPyD	0,6	0,0	0,0	0,6	0,0	1,3	5,6	0,0	0,0	0,0	0,0	0,5	2,0	0,0
Altres	1,2	0,0	0,5	0,0	0,0	1,3	0,0	2,0	25,0	0,0	0,0	1,6	2,0	7,1
En blanc	2,8	0,0	2,8	2,3	3,0	1,3	0,0	2,0	0,0	26,9	0,0	1,6	3,9	3,6
Nul	1,0	0,0	1,4	1,1	0,0	0,0	0,0	3,9	0,0	0,0	60,0	0,0	0,0	0,0
No votaria	10,0	10,0	6,0	3,4	0,8	0,0	2,8	9,8	0,0	0,0	0,0	33,2	9,8	21,4
No sap	12,5	13,3	14,7	4,5	11,3	3,9	8,3	5,9	6,3	23,1	20,0	16,1	31,4	25,0
No contesta	1,0	0,0	0,0	0,6	0,0	0,0	0,0	0,0	0,0	0,0	0,0	0,0	0,0	32,1

	RECORD DE VOT A LES AUTONÒMIQUES													
	TOTAL	PP	CiU	ERC	PSC	ICV-EUiA	Ciuta-dans-PC	CUP	Altres	En blanc	Nul	No va votar	NS/NR	NC
P19. I EM POT DIR A QUIN PARTIT VA VOTAR A LES DARRERES ELECCIONS GENERALS DE NOVEMBRE DE 2011?														
PP	6,3	83,3	4,1	0,6	2,3	2,6	30,6	0,0	6,3	0,0	0,0	5,2	7,8	0,0
CiU	15,4	3,3	62,4	6,2	0,0	3,9	5,6	3,9	0,0	0,0	0,0	1,0	5,9	0,0
ERC	13,5	0,0	1,8	67,2	0,0	0,0	0,0	29,4	0,0	0,0	0,0	0,0	5,9	0,0
PSC/PSOE	19,9	0,0	14,2	7,9	91,7	15,6	5,6	2,0	6,3	15,4	40,0	6,2	11,8	0,0
ICV/EUiA-IU	8,0	0,0	3,2	1,7	0,8	70,1	5,6	17,6	12,5	7,7	0,0	1,0	2,0	0,0
UPyD	0,5	0,0	0,0	0,6	0,0	0,0	11,1	0,0	0,0	0,0	0,0	0,0	0,0	0,0
Altres	2,3	0,0	0,5	0,6	0,0	0,0	13,9	5,9	62,5	0,0	0,0	1,0	3,9	0,0
En blanc	2,7	0,0	1,8	1,1	0,0	0,0	2,8	2,0	0,0	65,4	0,0	1,0	2,0	0,0
Nul	0,8	0,0	0,0	0,6	0,0	0,0	0,0	3,9	0,0	3,8	40,0	1,0	0,0	0,0
No va votar	16,4	10,0	3,7	5,6	3,0	6,5	11,1	13,7	6,3	3,8	20,0	61,1	13,7	7,1
No tenia edat per votar	3,1	3,3	0,5	1,1	0,0	0,0	2,8	5,9	0,0	0,0	0,0	12,4	0,0	0,0
No tenia la nacionalitat per votar	1,0	0,0	0,0	0,0	0,8	0,0	0,0	0,0	0,0	0,0	0,0	4,7	0,0	0,0
No recorda	7,4	0,0	7,3	6,2	1,5	1,3	11,1	15,7	6,3	3,8	0,0	4,1	45,1	7,1
No contesta	2,8	0,0	0,5	0,6	0,0	0,0	0,0	0,0	0,0	0,0	0,0	1,0	2,0	85,7

P20. RESPECTE A L'ESTAT ESPANYOL, VOSTÈ CREU QUE CATALUNYA HAURIA DE SER:														
Una regió d'Espanya	4,0	10,0	0,9	0,0	6,0	0,0	13,9	2,0	6,3	11,5	0,0	8,3	3,9	3,6
Una Comunitat Autònoma d'Espanya	24,9	70,0	14,7	2,8	40,6	18,2	55,6	3,9	31,3	34,6	60,0	34,7	41,2	21,4
Un Estat d'una Espanya Federal	21,0	3,3	19,3	8,5	39,8	50,6	19,4	19,6	6,3	30,8	20,0	18,1	9,8	7,1
Un Estat independent	42,9	6,7	60,6	88,1	9,0	28,6	2,8	72,5	50,0	15,4	20,0	22,3	31,4	46,4
Altres	1,2	0,0	0,5	0,0	0,0	2,6	5,6	0,0	0,0	0,0	0,0	4,1	0,0	0,0
No sap	5,3	10,0	4,1	0,6	4,5	0,0	2,8	2,0	6,3	7,7	0,0	11,4	13,7	7,1
No contesta	0,6	0,0	0,0	0,0	0,0	0,0	0,0	0,0	0,0	0,0	0,0	1,0	0,0	14,3

P21. I PER VOSTÈ PERSONALMENT AQUEST DEBAT AL VOLTANT DE LA FORMA DE L'ESTAT ÉS MOLT, BASTANT, POC O GENS IMPORTANT?														
Molt important	36,5	13,3	47,7	67,2	17,3	35,1	25,0	56,9	25,0	7,7	0,0	21,2	15,7	35,7
Bastant important	37,4	36,7	36,7	29,4	43,6	39,0	47,2	33,3	56,3	53,8	80,0	34,2	45,1	28,6
Poc important	13,7	20,0	11,9	2,8	17,3	14,3	13,9	5,9	6,3	26,9	0,0	19,7	21,6	25,0
Gens important	11,5	26,7	2,3	0,6	20,3	11,7	13,9	3,9	12,5	11,5	20,0	23,3	17,6	10,7
No sap	0,8	3,3	1,4	0,0	1,5	0,0	0,0	0,0	0,0	0,0	0,0	1,0	0,0	0,0
No contesta	0,1	0,0	0,0	0,0	0,0	0,0	0,0	0,0	0,0	0,0	0,0	0,5	0,0	0,0

P22. MÉS CONCRETAMENT, SI DEMÀ ES FES UN REFERÈNDUM PER DECIDIR LA INDEPENDÈNCIA DE CATALUNYA, VOSTÈ QUÈ FARIA?														
Votaria a favor de la independència	49,9	6,7	72,9	94,9	12,8	41,6	2,8	84,3	62,5	23,1	0,0	26,9	29,4	50,0
Votaria en contra de la independència	27,4	63,3	11,5	2,8	59,4	37,7	75,0	7,8	25,0	46,2	60,0	30,1	33,3	10,7
S'abstindria / No aniria a votar	17,8	26,7	11,5	1,1	23,3	11,7	19,4	5,9	6,3	19,2	40,0	38,9	25,5	14,3
Votaria en blanc	1,0	0,0	0,9	0,0	1,5	1,3	0,0	0,0	6,3	0,0	0,0	0,5	5,9	0,0
No sap	3,2	3,3	3,2	1,1	3,0	6,5	2,8	2,0	0,0	7,7	0,0	2,6	5,9	7,1
No contesta	0,9	0,0	0,0	0,0	0,0	1,3	0,0	0,0	0,0	3,8	0,0	1,0	0,0	17,9

P23-A. LA GENT TÉ MOTIUS DIVERSOS PER DONAR SUPORT A LA INDEPENDÈNCIA DE CATALUNYA. DELS MOTIUS QUE L'LLIGIRÉ A CONTINUACIÓ, EM PODRIA DIR QUIN ÉS, PER VOSTÈ, EL MÉS IMPORTANT?														
Base: Votaria a favor de la independència														
Em sento català	20,2	50,0	19,5	22,0	23,5	9,4	100,0	25,6	10,0	33,3	0,0	15,4	13,3	28,6
Una Catalunya independent aniria millor econòmicament	28,9	0,0	37,1	25,0	41,2	18,8	0,0	16,3	30,0	16,7	0,0	34,6	20,0	28,6
Catalunya ha de tenir plena capacitat de decisió sobre tots els assumptes polítics	49,5	50,0	42,1	53,0	29,4	71,9	0,0	58,1	60,0	50,0	0,0	46,2	53,3	42,9
No sap	1,2	0,0	1,3	0,0	5,9	0,0	0,0	0,0	0,0	0,0	0,0	1,9	13,3	0,0
No contesta	0,2	0,0	0,0	0,0	0,0	0,0	0,0	0,0	0,0	0,0	0,0	1,9	0,0	0,0

	RECORD DE VOT A LES AUTONÒMIQUES													
	TOTAL	PP	CIU	ERC	PSC	ICV-EUiA	Ciutadans-PC	CUP	Altres	En blanc	Nul	No va votar	NS/NR	NC

P23-B. LA GENT TÉ MOTIUS DIVERSOS PER OPOSAR-SE A LA INDEPENDÈNCIA DE CATALUNYA. DELS MOTIUS QUE LI LLEGIRÉ A CONTINUACIÓ, EM PODRIA DIR QUIN ÉS, PER VOSTÈ, EL MÉS IMPORTANT?

Base: Votaria en contra de la independència

Em sento espanyol	24,2	47,4	8,0	0,0	21,5	24,1	25,9	0,0	50,0	16,7	66,7	25,9	29,4	33,3
Una Catalunya independent aniria pitjor econòmicament	45,6	42,1	48,0	60,0	45,6	41,4	51,9	25,0	25,0	41,7	0,0	51,7	41,2	33,3
Catalunya defensa millor els seus interessos dintre que fora d'Espanya	26,3	10,5	40,0	40,0	30,4	24,1	22,2	50,0	0,0	33,3	33,3	19,0	29,4	33,3
No sap	2,5	0,0	0,0	0,0	2,5	10,3	0,0	0,0	25,0	0,0	0,0	1,7	0,0	0,0
No contesta	1,4	0,0	4,0	0,0	0,0	0,0	0,0	25,0	0,0	8,3	0,0	1,7	0,0	0,0

P24.1.1. CONEIX A ALFRED BOSCH?

Coneix	45,3	23,3	52,3	71,8	28,6	50,6	50,0	68,6	37,5	42,3	20,0	24,9	27,5	50,0
No coneix	54,7	76,7	47,7	28,2	71,4	49,4	50,0	31,4	62,5	57,7	80,0	75,1	72,5	50,0

P24.1.2. VALORI DE 0 A 10 A ALFRED BOSCH

Base: Coneix a Alfred Bosch

0	7,4	14,3	0,9	1,6	18,4	7,7	16,7	2,9	16,7	36,4	0,0	16,7	7,1	21,4
1	3,0	0,0	2,6	1,6	0,0	2,6	11,1	5,7	0,0	18,2	0,0	2,1	7,1	0,0
2	4,0	0,0	1,8	3,1	7,9	5,1	5,6	8,6	0,0	9,1	0,0	4,2	7,1	0,0
3	7,6	14,3	6,1	3,9	10,5	15,4	0,0	8,6	0,0	18,2	0,0	10,4	14,3	7,1
4	11,2	0,0	11,4	6,3	13,2	10,3	33,3	8,6	16,7	9,1	0,0	18,8	14,3	7,1
5	19,3	14,3	27,2	22,8	13,2	15,4	11,1	14,3	0,0	0,0	100,0	10,4	7,1	35,7
6	14,0	28,6	11,4	14,2	7,9	25,6	5,6	20,0	33,3	0,0	0,0	10,4	28,6	7,1
7	12,1	0,0	16,7	18,9	5,3	7,7	0,0	11,4	16,7	0,0	0,0	4,2	7,1	7,1
8	8,5	0,0	11,4	14,2	0,0	2,6	0,0	11,4	0,0	0,0	0,0	6,3	0,0	7,1
9	2,1	0,0	0,9	7,1	0,0	0,0	0,0	0,0	0,0	0,0	0,0	0,0	0,0	0,0
10	1,7	0,0	1,8	3,1	0,0	0,0	0,0	2,9	0,0	0,0	0,0	2,1	0,0	0,0
No sap	8,9	28,6	7,9	3,1	23,7	7,7	16,7	5,7	16,7	9,1	0,0	14,6	7,1	0,0
No contesta	0,2	0,0	0,0	0,0	0,0	0,0	0,0	0,0	0,0	0,0	0,0	0,0	0,0	7,1
Mitjana	4,92	4,00	5,51	6,04	3,28	4,39	2,93	5,03	4,60	1,40	5,00	3,88	4,08	4,08
Desviació típica	2,41	2,55	1,90	2,09	2,30	2,10	2,05	2,39	2,79	1,51		2,63	2,18	2,63

	RECORD DE VOT A LES AUTONÒMIQUES													
	TOTAL	PP	CIU	ERC	PSC	ICV-EUiA	Ciutadans-PC	CUP	Altres	En blanc	Nul	No va votar	NS/NR	NC

P24.2.1. CONEIX A CARME CHACÓN?

Coneix	91,6	83,3	96,8	99,4	93,2	98,7	97,2	100,0	93,8	92,3	80,0	74,6	84,3	92,9
No coneix	8,4	16,7	3,2	0,6	6,8	1,3	2,8	0,0	6,3	7,7	20,0	25,4	15,7	7,1

P24.2.2. VALORI DE 0 A 10 A CARME CHACÓN

Base: Coneix a Carme Chacón

0	30,2	4,0	31,8	44,9	7,3	27,6	20,0	64,7	46,7	37,5	25,0	25,7	16,3	38,5
1	6,7	8,0	7,6	9,7	3,2	6,6	8,6	3,9	13,3	8,3	0,0	6,9	0,0	3,8
2	10,5	0,0	13,7	13,6	4,0	10,5	8,6	9,8	13,3	0,0	0,0	11,8	11,6	7,7
3	13,0	12,0	11,4	15,9	11,3	17,1	17,1	9,8	0,0	8,3	25,0	14,6	14,0	3,8
4	10,8	24,0	12,3	5,7	12,1	9,2	17,1	7,8	13,3	16,7	0,0	9,0	14,0	15,4
5	11,6	20,0	10,4	5,7	18,5	14,5	17,1	2,0	13,3	12,5	25,0	11,8	18,6	7,7
6	6,1	4,0	5,7	2,8	13,7	6,6	2,9	2,0	0,0	4,2	0,0	6,3	11,6	3,8
7	2,9	12,0	1,9	0,6	6,5	3,9	5,7	0,0	0,0	0,0	0,0	4,2	0,0	3,8
8	1,4	0,0	1,4	0,0	6,5	1,3	0,0	0,0	0,0	0,0	0,0	0,7	0,0	0,0
9	0,3	0,0	0,5	0,0	1,6	0,0	0,0	0,0	0,0	0,0	0,0	0,0	0,0	0,0
10	1,2	4,0	0,0	0,0	6,5	2,6	0,0	0,0	0,0	0,0	0,0	0,0	0,0	0,0
No sap	5,2	12,0	3,3	1,1	8,9	0,0	2,9	0,0	0,0	12,5	25,0	9,0	14,0	11,5
No contesta	0,1	0,0	0,0	0,0	0,0	0,0	0,0	0,0	0,0	0,0	0,0	0,0	0,0	3,8
Mitjana	2,64	4,41	2,42	1,59	4,88	2,92	2,97	1,06	1,60	2,14	2,67	2,66	3,30	2,14
Desviació típica	2,43	2,24	2,25	1,81	2,60	2,54	2,12	1,64	1,96	2,22	2,52	2,25	2,03	2,36

P24.3.1. CONEIX A JOAN COSCUBIELA?

Coneix	42,3	23,3	49,5	63,8	29,3	59,7	52,8	62,7	37,5	34,6	20,0	18,7	23,5	42,9
No coneix	57,7	76,7	50,5	36,2	70,7	40,3	47,2	37,3	62,5	65,4	80,0	81,3	76,5	57,1

P24.3.2. VALORI DE 0 A 10 A JOAN COSCUBIELA

Base: Coneix a Joan Coscubiela

0	8,2	0,0	2,8	3,5	5,1	2,2	10,5	6,3	16,7	55,6	0,0	33,3	8,3	25,0
1	1,4	0,0	0,9	0,0	0,0	2,2	10,5	0,0	0,0	0,0	0,0	5,6	0,0	0,0
2	7,5	14,3	8,3	5,3	2,6	6,5	15,8	12,5	0,0	11,1	0,0	0,0	41,7	0,0
3	7,5	0,0	12,0	7,1	10,3	2,2	0,0	12,5	0,0	11,1	0,0	2,8	8,3	0,0
4	14,8	0,0	18,5	15,0	17,9	10,9	31,6	18,8	16,7	0,0	0,0	5,6	8,3	0,0
5	18,6	28,6	25,0	23,9	7,7	8,7	5,3	15,6	0,0	0,0	100,0	16,7	8,3	41,7
6	12,7	14,3	6,5	19,5	23,1	23,9	0,0	3,1	16,7	0,0	0,0	5,6	8,3	8,3
7	8,2	0,0	4,6	10,6	0,0	19,6	5,3	9,4	0,0	11,1	0,0	11,1	0,0	8,3
8	3,6	14,3	3,7	4,4	2,6	6,5	0,0	3,1	0,0	0,0	0,0	0,0	8,3	0,0
9	1,4	0,0	0,9	0,0	0,0	6,5	0,0	3,1	0,0	0,0	0,0	2,8	0,0	0,0
10	0,5	0,0	0,0	0,0	2,6	0,0	0,0	0,0	16,7	0,0	0,0	0,0	0,0	0,0
No sap	15,5	28,6	16,7	10,6	28,2	10,9	21,1	15,6	33,3	11,1	0,0	16,7	8,3	8,3
No contesta	0,2	0,0	0,0	0,0	0,0	0,0	0,0	0,0	0,0	0,0	0,0	0,0	0,0	8,3
Mitjana	4,40	5,20	4,34	4,90	4,61	5,61	2,93	4,19	5,00	1,50	5,00	3,07	3,27	3,80
Desviació típica	2,23	2,17	1,79	1,78	2,11	2,14	1,98	2,22	4,16	2,51		2,99	2,28	2,70

	RECORD DE VOT A LES AUTONÒMIQUES													
	TOTAL	PP	CIU	ERC	PSC	ICV-EUiA	Ciutadans-PC	CUP	Altres	En blanc	Nul	No va votar	NS/NR	NC

P24.4.1. CONEIX A JOSEP ANTONI DURAN I LLEIDA?

Coneix	87,5	73,3	96,3	99,4	77,4	100,0	97,2	100,0	87,5	96,2	100,0	68,9	66,7	92,9
No coneix	12,5	26,7	3,7	0,6	22,6	0,0	2,8	0,0	12,5	3,8	0,0	31,1	33,3	7,1

P24.4.2. VALORI DE 0 A 10 A JOSEP ANTONI DURAN I LLEIDA

Base: Coneix a Josep Antoni Duran i Lleida

0	17,3	0,0	8,6	16,5	10,7	22,1	14,3	39,2	35,7	28,0	40,0	22,6	20,6	26,9
1	4,3	0,0	3,3	7,4	1,0	6,5	0,0	7,8	14,3	4,0	0,0	3,0	0,0	7,7
2	10,2	13,6	5,7	15,3	5,8	13,0	5,7	19,6	0,0	8,0	0,0	11,3	8,8	11,5
3	13,7	13,6	12,4	20,5	12,6	15,6	11,4	15,7	7,1	8,0	0,0	8,3	20,6	7,7
4	13,4	22,7	14,3	11,9	16,5	11,7	14,3	9,8	21,4	20,0	0,0	12,0	8,8	11,5
5	17,6	18,2	22,4	17,0	26,2	11,7	20,0	2,0	0,0	8,0	20,0	16,5	17,6	15,4
6	9,7	13,6	13,3	5,7	8,7	10,4	20,0	3,9	7,1	12,0	20,0	9,0	8,8	3,8
7	5,4	9,1	10,5	2,3	6,8	3,9	8,6	2,0	7,1	0,0	0,0	3,8	2,9	0,0
8	3,5	0,0	7,6	0,6	6,8	3,9	2,9	0,0	7,1	0,0	0,0	1,5	2,9	0,0
9	0,4	0,0	0,5	0,6	1,0	0,0	0,0	0,0	0,0	0,0	0,0	0,8	0,0	0,0
10	0,9	9,1	0,0	0,6	1,9	0,0	2,9	0,0	0,0	0,0	0,0	1,5	0,0	0,0
No sap	3,5	0,0	1,4	1,7	1,9	1,3	0,0	0,0	0,0	12,0	20,0	9,8	8,8	11,5
No contesta	0,1	0,0	0,0	0,0	0,0	0,0	0,0	0,0	0,0	0,0	0,0	0,0	0,0	3,8
Mitjana	3,57	4,86	4,46	3,03	4,39	3,09	4,34	1,80	2,71	2,68	2,75	3,27	3,29	2,36
Desviació típica	2,40	2,23	2,22	2,08	2,33	2,37	2,44	1,88	2,84	2,25	3,20	2,54	2,30	2,11

P24.5.1. CONEIX A JORGE FERNÁNDEZ DÍAZ?

Coneix	61,7	56,7	70,6	80,8	49,6	72,7	72,2	78,4	56,3	53,8	80,0	36,3	41,2	78,6
No coneix	38,3	43,3	29,4	19,2	50,4	27,3	27,8	21,6	43,8	46,2	20,0	63,7	58,8	21,4

P24.5.2 VALORI DE 0 A 10 A JORGE FERNÁNDEZ DÍAZ

Base: Coneix a Jorge Fernández Díaz

0	44,7	5,9	47,4	61,5	24,2	51,8	19,2	50,0	44,4	42,9	25,0	31,4	38,1	63,6
1	6,9	0,0	7,8	7,0	0,0	10,7	7,7	15,0	11,1	7,1	0,0	5,7	9,5	0,0
2	10,7	0,0	13,6	10,5	12,1	10,7	3,8	15,0	11,1	14,3	0,0	12,9	0,0	0,0
3	9,2	11,8	8,4	7,0	13,6	10,7	11,5	0,0	0,0	21,4	25,0	10,0	19,0	4,5
4	9,7	23,5	8,4	4,9	9,1	8,9	26,9	7,5	0,0	7,1	0,0	15,7	14,3	9,1
5	6,4	23,5	4,5	4,2	12,1	3,6	11,5	0,0	11,1	7,1	0,0	7,1	9,5	9,1
6	1,4	11,8	1,9	0,0	1,5	0,0	3,8	0,0	11,1	0,0	0,0	1,4	0,0	0,0
7	0,6	5,9	1,3	0,7	0,0	0,0	0,0	0,0	0,0	0,0	0,0	0,0	0,0	0,0
8	0,2	0,0	0,0	0,0	0,0	0,0	0,0	0,0	0,0	0,0	0,0	1,4	0,0	0,0
9	0,3	5,9	0,0	0,0	0,0	0,0	0,0	0,0	0,0	0,0	0,0	1,4	0,0	0,0
No sap	10,0	11,8	6,5	4,2	27,3	3,6	15,4	12,5	11,1	0,0	50,0	12,9	9,5	13,6
Mitjana	1,59	4,67	1,47	0,99	2,35	1,22	2,82	0,86	1,75	1,64	1,50	2,21	1,89	1,11
Desviació típica	1,93	2,02	1,85	1,58	1,95	1,59	1,97	1,24	2,43	1,74	2,12	2,18	1,94	1,94

	RECORD DE VOT A LES AUTONÒMIQUES													
	TOTAL	PP	CIU	ERC	PSC	ICV-EUiA	Ciutadans-PC	CUP	Altres	En blanc	Nul	No va votar	NS/NR	NC
P24.6.1. CONEIX A JOAN HERRERA?														
Coneix	68,0	40,0	80,7	91,5	48,9	89,6	72,2	94,1	68,8	69,2	40,0	39,4	47,1	67,9
No coneix	32,0	60,0	19,3	8,5	51,1	10,4	27,8	5,9	31,3	30,8	60,0	60,6	52,9	32,1
P24.6.2. VALORI DE 0 A 10 A JOAN HERRERA														
Base: Coneix a Joan Herrera														
0	7,6	0,0	4,0	6,2	3,1	1,4	15,4	8,3	9,1	22,2	50,0	15,8	4,2	36,8
1	2,8	8,3	2,8	1,2	3,1	4,3	11,5	2,1	0,0	5,6	0,0	2,6	0,0	0,0
2	5,4	8,3	5,7	6,2	9,2	2,9	11,5	4,2	0,0	5,6	0,0	1,3	8,3	0,0
3	13,6	8,3	16,5	12,3	10,8	2,9	30,8	22,9	0,0	22,2	0,0	10,5	25,0	0,0
4	17,4	33,3	23,3	16,0	13,8	13,0	7,7	18,8	18,2	16,7	0,0	17,1	16,7	5,3
5	21,3	16,7	23,3	27,8	20,0	11,6	7,7	18,8	18,2	11,1	0,0	22,4	12,5	36,8
6	11,2	0,0	10,2	14,8	13,8	15,9	7,7	8,3	9,1	5,6	50,0	9,2	4,2	0,0
7	8,3	0,0	5,7	7,4	1,5	23,2	3,8	10,4	36,4	0,0	0,0	6,6	12,5	10,5
8	3,2	0,0	1,7	2,5	6,2	15,9	0,0	0,0	0,0	0,0	0,0	1,3	0,0	0,0
9	0,6	0,0	0,0	0,0	1,5	2,9	0,0	0,0	0,0	0,0	0,0	1,3	0,0	0,0
10	0,6	8,3	0,0	0,0	0,0	2,9	0,0	0,0	0,0	0,0	0,0	1,3	0,0	0,0
No sap	7,9	16,7	6,8	5,6	16,9	2,9	3,8	6,3	9,1	11,1	0,0	10,5	16,7	5,3
No contesta	0,1	0,0	0,0	0,0	0,0	0,0	0,0	0,0	0,0	0,0	0,0	0,0	0,0	5,3
Mitjana	4,27	4,20	4,16	4,39	4,41	5,87	2,80	3,96	5,20	2,69	3,00	3,96	4,00	3,12
Desviació típica	2,10	2,39	1,70	1,86	2,03	2,18	1,98	1,92	2,20	1,99	4,24	2,41	1,84	2,78
P24.7.1. CONEIX A MIQUEL ICETA?														
Coneix	55,2	20,0	72,9	83,6	33,8	67,5	58,3	76,5	50,0	53,8	0,0	26,4	31,4	57,1
No coneix	44,8	80,0	27,1	16,4	66,2	32,5	41,7	23,5	50,0	46,2	100,0	73,6	68,6	42,9
P24.7.2. VALORI DE 0 A 10 A MIQUEL ICETA														
Base: Coneix a Miquel Iceta														
0	16,2	0,0	10,7	16,9	2,2	5,8	28,6	23,1	37,5	35,7	0,0	27,5	12,5	50,0
1	4,3	16,7	3,1	4,7	0,0	3,8	9,5	12,8	0,0	7,1	0,0	2,0	6,3	0,0
2	12,0	0,0	11,3	14,2	6,7	13,5	9,5	15,4	12,5	7,1	0,0	7,8	31,3	6,3
3	13,7	16,7	16,4	18,2	2,2	3,8	14,3	15,4	0,0	28,6	0,0	11,8	12,5	6,3
4	18,1	16,7	18,9	21,6	15,6	21,2	19,0	17,9	0,0	14,3	0,0	15,7	12,5	0,0
5	16,2	33,3	18,9	14,2	24,4	21,2	4,8	12,8	25,0	7,1	0,0	9,8	12,5	12,5
6	7,8	0,0	9,4	4,1	17,8	15,4	9,5	0,0	12,5	0,0	0,0	9,8	0,0	0,0
7	3,0	0,0	3,1	2,0	11,1	1,9	4,8	0,0	0,0	0,0	0,0	2,0	0,0	6,3
8	1,2	16,7	0,6	0,7	6,7	1,9	0,0	0,0	0,0	0,0	0,0	0,0	0,0	0,0
10	0,2	0,0	0,6	0,0	0,0	0,0	0,0	0,0	0,0	0,0	0,0	0,0	0,0	0,0
No sap	7,1	0,0	6,9	3,4	13,3	11,5	0,0	2,6	12,5	0,0	0,0	13,7	12,5	12,5
No contesta	0,2	0,0	0,0	0,0	0,0	0,0	0,0	0,0	0,0	0,0	0,0	0,0	0,0	6,3
Mitjana	3,26	4,33	3,59	2,99	5,10	4,00	2,62	2,32	2,57	2,00		2,75	2,50	1,69
Desviació típica	2,10	2,34	1,98	1,91	1,76	1,91	2,27	1,77	2,70	1,80		2,26	1,61	2,50

	RECORD DE VOT A LES AUTONÒMIQUES													
	TOTAL	PP	CIU	ERC	PSC	ICV-EUiA	Ciutadans-PC	CUP	Altres	En blanc	Nul	No va votar	NS/NR	NC

P24.8.1. CONEIX A ORIOL JUNQUERAS?

Coneix	85,1	73,3	95,0	98,3	75,2	97,4	100,0	96,1	100,0	80,8	100,0	62,2	70,6	89,3
No coneix	14,9	26,7	5,0	1,7	24,8	2,6	0,0	3,9	0,0	19,2	0,0	37,8	29,4	10,7

P24.8.2. VALORI DE 0 A 10 A ORIOL JUNQUERAS

Base: Coneix a Oriol Junqueras

0	11,2	13,6	3,4	1,7	24,0	12,0	33,3	8,2	12,5	19,0	20,0	17,5	11,1	20,0
1	2,0	9,1	1,0	0,0	0,0	4,0	13,9	2,0	6,3	9,5	0,0	0,8	2,8	0,0
2	4,3	9,1	3,4	1,7	8,0	5,3	2,8	2,0	6,3	4,8	20,0	4,2	11,1	0,0
3	7,8	18,2	4,8	1,7	8,0	9,3	16,7	14,3	12,5	19,0	0,0	11,7	5,6	8,0
4	7,6	9,1	9,2	1,1	18,0	8,0	5,6	10,2	6,3	4,8	0,0	6,7	2,8	8,0
5	14,9	4,5	15,5	8,6	18,0	13,3	11,1	16,3	6,3	19,0	0,0	19,2	27,8	24,0
6	14,1	13,6	20,3	17,8	7,0	17,3	5,6	12,2	25,0	4,8	0,0	8,3	8,3	12,0
7	12,6	0,0	16,9	21,3	2,0	16,0	8,3	8,2	6,3	4,8	40,0	8,3	11,1	4,0
8	9,8	4,5	8,2	21,8	3,0	6,7	0,0	24,5	6,3	0,0	0,0	4,2	8,3	8,0
9	6,0	0,0	8,7	14,4	2,0	4,0	0,0	0,0	0,0	0,0	0,0	4,2	0,0	0,0
10	3,5	0,0	3,9	9,2	1,0	2,7	0,0	2,0	6,3	0,0	0,0	0,8	0,0	4,0
No sap	6,1	18,2	4,8	0,6	9,0	1,3	2,8	0,0	6,3	14,3	20,0	14,2	11,1	8,0
No contesta	0,1	0,0	0,0	0,0	0,0	0,0	0,0	0,0	0,0	0,0	0,0	0,0	0,0	4,0
Mitjana	5,11	3,17	5,87	7,12	3,41	4,80	2,46	5,18	4,47	2,94	4,00	4,13	4,34	4,32
Desviació típica	2,78	2,36	2,26	1,96	2,56	2,73	2,44	2,55	2,95	2,26	3,56	2,75	2,50	2,88

P24.9.1. CONEIX A DAVID FERNÁNDEZ?

Coneix	51,5	30,0	61,9	79,7	27,1	70,1	41,7	86,3	56,3	34,6	60,0	24,4	35,3	57,1
No coneix	48,5	70,0	38,1	20,3	72,9	29,9	58,3	13,7	43,8	65,4	40,0	75,6	64,7	42,9

P24.9.2. VALORI DE 0 A 10 A DAVID FERNÁNDEZ

Base: Coneix a David Fernández

0	7,6	11,1	3,0	1,4	13,9	9,3	26,7	0,0	11,1	44,4	33,3	17,0	11,1	25,0
1	1,9	11,1	1,5	0,0	8,3	1,9	0,0	0,0	0,0	11,1	0,0	4,3	0,0	0,0
2	5,0	0,0	6,7	0,7	16,7	5,6	20,0	2,3	0,0	0,0	0,0	6,4	5,6	0,0
3	6,0	11,1	11,1	2,8	2,8	3,7	13,3	2,3	11,1	11,1	0,0	6,4	5,6	0,0
4	7,3	11,1	7,4	5,0	11,1	7,4	33,3	4,5	0,0	0,0	33,3	6,4	5,6	6,3
5	15,3	33,3	17,0	14,9	13,9	22,2	0,0	0,0	0,0	11,1	33,3	17,0	11,1	37,5
6	14,4	11,1	15,6	18,4	11,1	7,4	6,7	11,4	22,2	11,1	0,0	14,9	16,7	12,5
7	14,2	0,0	14,8	21,3	5,6	20,4	0,0	15,9	11,1	0,0	0,0	4,3	11,1	6,3
8	10,3	0,0	5,9	17,0	2,8	9,3	0,0	18,2	11,1	0,0	0,0	10,6	11,1	6,3
9	6,9	0,0	6,7	10,6	0,0	3,7	0,0	18,2	0,0	0,0	0,0	6,4	0,0	0,0
10	5,0	11,1	3,0	2,8	0,0	3,7	0,0	27,3	22,2	0,0	0,0	2,1	5,6	0,0
No sap	6,0	0,0	7,4	5,0	13,9	5,6	0,0	0,0	11,1	11,1	0,0	4,3	16,7	0,0
No contesta	0,2	0,0	0,0	0,0	0,0	0,0	0,0	0,0	0,0	0,0	0,0	0,0	0,0	6,3
Mitjana	5,49	4,33	5,37	6,57	3,39	5,25	2,53	7,91	6,25	1,88	3,00	4,49	5,13	4,07
Desviació típica	2,68	2,92	2,35	1,85	2,42	2,65	1,88	2,02	3,41	2,47	2,65	3,00	2,90	2,71

	RECORD DE VOT A LES AUTONÒMIQUES													
	TOTAL	PP	CiU	ERC	PSC	ICV-EUiA	Ciutadans-PC	CUP	Altres	En blanc	Nul	No va votar	NS/NR	NC
P24.10.1. CONEIX A ARTUR MAS?														
Coneix	98,7	96,7	100,0	100,0	97,7	100,0	100,0	100,0	100,0	100,0	100,0	95,9	98,0	96,4
No coneix	1,3	3,3	0,0	0,0	2,3	0,0	0,0	0,0	0,0	0,0	0,0	4,1	2,0	3,6
P24.10.2. VALORI DE 0 A 10 A ARTUR MAS														
Base: Coneix a Artur Mas														
0	18,3	31,0	2,8	4,5	31,5	24,7	38,9	15,7	12,5	30,8	60,0	30,8	14,0	22,2
1	3,2	3,4	0,5	0,6	4,6	11,7	5,6	3,9	6,3	19,2	0,0	2,2	2,0	0,0
2	5,7	6,9	3,2	1,1	8,5	5,2	11,1	9,8	18,8	7,7	0,0	7,6	6,0	7,4
3	8,0	17,2	3,7	3,4	13,1	11,7	8,3	13,7	12,5	11,5	20,0	8,6	4,0	11,1
4	9,4	13,8	3,7	5,1	11,5	11,7	13,9	11,8	12,5	19,2	20,0	11,4	18,0	11,1
5	13,7	10,3	10,6	18,6	15,4	11,7	16,7	13,7	12,5	3,8	0,0	11,4	22,0	18,5
6	9,9	3,4	15,6	16,4	2,3	7,8	0,0	11,8	18,8	0,0	0,0	8,6	8,0	0,0
7	10,3	3,4	15,1	22,0	3,1	11,7	5,6	9,8	0,0	0,0	0,0	5,9	4,0	0,0
8	9,5	0,0	18,3	17,5	5,4	1,3	0,0	7,8	0,0	3,8	0,0	5,4	6,0	3,7
9	5,3	6,9	14,7	4,5	1,5	1,3	0,0	2,0	0,0	0,0	0,0	2,7	4,0	3,7
10	4,4	0,0	11,0	6,2	1,5	1,3	0,0	0,0	6,3	0,0	0,0	1,1	4,0	7,4
No sap	2,0	3,4	0,9	0,0	1,5	0,0	0,0	0,0	0,0	3,8	0,0	4,3	8,0	11,1
No contesta	0,1	0,0	0,0	0,0	0,0	0,0	0,0	0,0	0,0	0,0	0,0	0,0	0,0	3,7
Mitjana	4,54	2,93	6,80	6,22	2,96	3,26	2,31	4,00	3,69	2,04	1,40	3,32	4,43	3,78
Desviació típica	3,05	2,72	2,37	2,22	2,71	2,71	2,28	2,60	2,63	2,09	1,95	2,90	2,75	3,19
P24.11.1. CONEIX A ALBERT RIVERA?														
Coneix	72,5	50,0	83,0	91,0	59,4	90,9	97,2	88,2	68,8	76,9	40,0	43,5	60,8	75,0
No coneix	27,5	50,0	17,0	9,0	40,6	9,1	2,8	11,8	31,3	23,1	60,0	56,5	39,2	25,0
P24.11.2. VALORI DE 0 A 10 A ALBERT RIVERA														
Base: Coneix a Albert Rivera														
0	34,3	6,7	37,0	48,4	12,7	30,0	2,9	53,3	63,6	25,0	0,0	29,8	25,8	57,1
1	6,9	0,0	6,6	12,4	0,0	11,4	2,9	11,1	0,0	5,0	0,0	4,8	3,2	0,0
2	10,5	0,0	10,5	11,8	12,7	10,0	2,9	11,1	18,2	20,0	0,0	9,5	9,7	4,8
3	10,9	6,7	14,9	11,8	12,7	11,4	2,9	8,9	0,0	5,0	0,0	11,9	0,0	4,8
4	10,2	13,3	10,5	6,2	20,3	10,0	0,0	6,7	9,1	10,0	50,0	10,7	22,6	0,0
5	10,7	20,0	6,6	5,6	13,9	11,4	28,6	6,7	0,0	10,0	50,0	14,3	19,4	19,0
6	4,8	6,7	6,1	1,2	10,1	4,3	5,7	0,0	0,0	5,0	0,0	9,5	0,0	0,0
7	3,6	13,3	1,7	0,0	3,8	7,1	22,9	2,2	9,1	5,0	0,0	1,2	6,5	0,0
8	1,7	6,7	0,6	0,0	3,8	1,4	17,1	0,0	0,0	5,0	0,0	0,0	0,0	0,0
9	0,9	6,7	0,0	0,0	1,3	0,0	5,7	0,0	0,0	0,0	0,0	3,6	0,0	0,0
10	0,5	0,0	0,0	0,0	1,3	0,0	8,6	0,0	0,0	0,0	0,0	0,0	0,0	0,0
No sap	4,9	20,0	5,5	2,5	7,6	2,9	0,0	0,0	0,0	10,0	0,0	4,8	12,9	9,5
No contesta	0,1	0,0	0,0	0,0	0,0	0,0	0,0	0,0	0,0	0,0	0,0	0,0	0,0	4,8
Mitjana	2,48	5,25	2,12	1,35	3,85	2,57	6,29	1,36	1,36	2,83	4,50	2,85	2,93	1,39
Desviació típica	2,47	2,42	2,14	1,68	2,32	2,40	2,37	1,85	2,29	2,57	0,71	2,52	2,34	2,15

	RECORD DE VOT A LES AUTONÒMIQUES													
	TOTAL	PP	CiU	ERC	PSC	ICV-EUiA	Ciutadans-PC	CUP	Altres	En blanc	Nul	No va votar	NS/NR	NC
P24.12.1. CONEIX A ALICIA SÁNCHEZ CAMACHO?														
Coneix	89,7	86,7	96,8	98,9	84,2	100,0	100,0	98,0	93,8	92,3	100,0	73,1	72,5	89,3
No coneix	10,3	13,3	3,2	1,1	15,8	0,0	0,0	2,0	6,3	7,7	0,0	26,9	27,5	10,7
P24.12.1. VALORI DE 0 A 10 A ALICIA SÁNCHEZ CAMACHO														
Base: Coneix a Alicia Sánchez Camacho														
0	58,4	11,5	64,5	77,1	48,2	68,8	33,3	80,0	66,7	41,7	40,0	41,1	45,9	60,0
1	8,4	0,0	11,4	10,3	6,3	10,4	8,3	12,0	6,7	8,3	0,0	5,0	5,4	0,0
2	10,1	7,7	10,0	7,4	17,0	7,8	11,1	6,0	6,7	8,3	20,0	11,3	8,1	12,0
3	6,4	3,8	6,2	3,4	7,1	3,9	11,1	2,0	13,3	16,7	20,0	9,2	5,4	8,0
4	4,7	11,5	1,9	0,6	5,4	3,9	19,4	0,0	0,0	8,3	20,0	5,7	16,2	12,0
5	4,4	26,9	1,4	0,0	6,3	2,6	13,9	0,0	0,0	4,2	0,0	9,9	2,7	4,0
6	2,0	11,5	2,4	1,1	1,8	1,3	2,8	0,0	0,0	4,2	0,0	2,8	0,0	0,0
7	0,9	7,7	0,0	0,0	0,9	0,0	0,0	0,0	0,0	0,0	0,0	2,8	2,7	0,0
8	0,5	7,7	0,0	0,0	0,9	0,0	0,0	0,0	0,0	0,0	0,0	1,4	0,0	0,0
9	0,2	3,8	0,0	0,0	0,9	0,0	0,0	0,0	0,0	0,0	0,0	0,0	0,0	0,0
No sap	4,1	7,7	2,4	0,0	5,4	1,3	0,0	0,0	6,7	8,3	0,0	10,6	13,5	4,0
Mitjana	1,18	4,63	0,81	0,45	1,55	0,75	2,28	0,30	0,64	1,68	1,80	1,97	1,56	1,21
Desviació típica	1,84	2,48	1,41	1,01	2,04	1,42	2,01	0,68	1,15	1,91	1,79	2,27	2,00	1,72
P25. SI ARA SE CELEBRESSIN ELECCIONS AUTONÒMIQUES, A QUIN PARTIT VOTARIA?														
PP	1,7	46,7	0,5	0,0	0,0	0,0	0,0	0,0	0,0	0,0	0,0	0,5	3,9	0,0
CiU	16,2	6,7	61,9	4,5	4,5	0,0	0,0	5,9	0,0	3,8	0,0	5,2	5,9	3,6
ERC	19,7	0,0	12,8	80,8	3,0	7,8	0,0	0,0	6,3	0,0	0,0	8,8	11,8	0,0
PSC/PSOE	8,2	3,3	2,3	0,6	48,1	1,3	0,0	0,0	0,0	3,8	0,0	5,2	3,9	0,0
ICV/EUiA-IU	3,7	0,0	0,0	0,0	1,5	39,0	2,8	0,0	18,8	0,0	0,0	1,6	0,0	0,0
Ciutadans-PC	4,5	6,7	0,9	0,0	3,8	1,3	75,0	0,0	6,3	11,5	0,0	3,1	0,0	0,0
CUP	7,0	0,0	2,3	5,1	0,0	5,2	0,0	82,4	25,0	3,8	0,0	2,6	5,9	0,0
Podem/Podemos	11,1	6,7	4,1	3,4	17,3	32,5	5,6	5,9	12,5	30,8	20,0	13,5	15,7	3,6
UPyD	0,2	0,0	0,0	0,0	0,0	0,0	2,8	0,0	6,3	0,0	0,0	0,0	0,0	0,0
Altres	1,4	0,0	0,0	0,0	0,0	5,2	2,8	2,0	18,8	3,8	0,0	1,6	2,0	3,6
En blanc	2,1	0,0	1,4	0,0	0,8	1,3	0,0	0,0	6,3	23,1	0,0	3,1	7,8	0,0
Nul	0,5	0,0	0,5	0,6	0,8	0,0	0,0	0,0	0,0	0,0	40,0	0,0	0,0	0,0
No votaria	9,3	6,7	1,4	0,0	3,8	0,0	2,8	0,0	0,0	7,7	40,0	39,4	7,8	7,1
No sap	12,4	23,3	11,9	4,0	16,5	6,5	8,3	3,9	0,0	11,5	0,0	15,5	35,3	21,4
No contesta	1,8	0,0	0,0	1,1	0,0	0,0	0,0	0,0	0,0	0,0	0,0	0,0	0,0	60,7
P26. I EM PODRIA DIR A QUIN PARTIT VA VOTAR A LES DARRERES ELECCIONS AUTONÒMIQUES DE 2012?														
PP	2,9	100,0	0,0	0,0	0,0	0,0	0,0	0,0	0,0	0,0	0,0	0,0	0,0	0,0
CiU	20,9	0,0	100,0	0,0	0,0	0,0	0,0	0,0	0,0	0,0	0,0	0,0	0,0	0,0
ERC	17,0	0,0	0,0	100,0	0,0	0,0	0,0	0,0	0,0	0,0	0,0	0,0	0,0	0,0
PSC/PSOE	12,8	0,0	0,0	0,0	100,0	0,0	0,0	0,0	0,0	0,0	0,0	0,0	0,0	0,0
ICV/EUiA-IU	7,4	0,0	0,0	0,0	0,0	100,0	0,0	0,0	0,0	0,0	0,0	0,0	0,0	0,0
Ciutadans-PC	3,5	0,0	0,0	0,0	0,0	0,0	100,0	0,0	0,0	0,0	0,0	0,0	0,0	0,0
CUP	4,9	0,0	0,0	0,0	0,0	0,0	0,0	100,0	0,0	0,0	0,0	0,0	0,0	0,0
Altres	1,5	0,0	0,0	0,0	0,0	0,0	0,0	0,0	100,0	0,0	0,0	0,0	0,0	0,0
En blanc	2,5	0,0	0,0	0,0	0,0	0,0	0,0	0,0	0,0	100,0	0,0	0,0	0,0	0,0
Nul	0,5	0,0	0,0	0,0	0,0	0,0	0,0	0,0	0,0	0,0	100,0	0,0	0,0	0,0
No va votar	15,9	0,0	0,0	0,0	0,0	0,0	0,0	0,0	0,0	0,0	0,0	85,5	0,0	0,0
No tenia edat per votar	2,0	0,0	0,0	0,0	0,0	0,0	0,0	0,0	0,0	0,0	0,0	10,9	0,0	0,0
No tenia la nacionalitat per votar	0,7	0,0	0,0	0,0	0,0	0,0	0,0	0,0	0,0	0,0	0,0	3,6	0,0	0,0
No recorda	4,9	0,0	0,0	0,0	0,0	0,0	0,0	0,0	0,0	0,0	0,0	0,0	100,0	0,0
No contesta	2,7	0,0	0,0	0,0	0,0	0,0	0,0	0,0	0,0	0,0	0,0	0,0	0,0	100,0

	RECORD DE VOT A LES AUTONÒMIQUES													
	TOTAL	PP	CiU	ERC	PSC	ICV-EUiA	Ciutadans-PC	CUP	Altres	En blanc	Nul	No va votar	NS/NR	NC
P27.1. SI LES ELECCIONS MUNICIPALS FOSSIN EN AQUESTS MOMENTS, EM POT DIR A QUIN PARTIT VOTARIA?														
PP	1,9	50,0	0,5	0,0	0,0	0,0	0,0	0,0	0,0	0,0	0,0	1,0	3,9	0,0
CiU	17,0	16,7	56,0	11,9	3,0	1,3	2,8	7,8	0,0	7,7	20,0	5,7	7,8	3,6
ERC	14,3	0,0	11,5	54,2	2,3	9,1	2,8	2,0	6,3	3,8	0,0	4,1	11,8	0,0
PSC/PSOE	13,3	6,7	6,9	3,4	60,2	0,0	11,1	0,0	0,0	23,1	20,0	10,4	5,9	3,6
ICV/EUiA-IU	4,6	3,3	2,8	2,8	1,5	33,8	2,8	2,0	12,5	0,0	0,0	1,6	2,0	0,0
Ciutadans-PC	3,2	3,3	0,5	0,0	0,8	2,6	61,1	0,0	0,0	3,8	0,0	2,6	0,0	0,0
CUP	6,6	0,0	1,8	7,3	0,8	6,5	0,0	70,6	12,5	0,0	0,0	4,1	0,0	0,0
Podem/Podemos	7,9	6,7	3,7	2,3	12,0	24,7	2,8	5,9	12,5	7,7	20,0	8,3	15,7	0,0
Altres	3,8	0,0	1,8	4,0	2,3	9,1	2,8	7,8	31,3	0,0	0,0	2,1	5,9	7,1
En blanc	1,5	0,0	0,5	0,6	0,8	0,0	0,0	0,0	6,3	23,1	0,0	1,6	3,9	3,6
Nul	0,4	0,0	0,0	0,0	0,8	0,0	0,0	0,0	0,0	3,8	20,0	0,5	0,0	0,0
No votaria	8,4	0,0	1,4	0,6	3,8	0,0	0,0	0,0	0,0	11,5	20,0	36,8	3,9	3,6
No sap	15,5	13,3	12,8	11,9	12,0	13,0	13,9	3,9	18,8	15,4	0,0	21,2	39,2	25,0
No contesta	1,6	0,0	0,0	1,1	0,0	0,0	0,0	0,0	0,0	0,0	0,0	0,0	0,0	53,6

P27.2. I A QUIN PARTIT VA VOTAR A LES ELECCIONS MUNICIPALS DE 2011?														
PP	2,6	80,0	0,0	0,0	0,0	0,0	2,8	0,0	0,0	0,0	0,0	0,5	2,0	0,0
CiU	18,9	10,0	66,1	13,0	4,5	2,6	2,8	5,9	6,3	11,5	20,0	2,6	7,8	3,6
ERC	12,0	0,0	6,9	53,1	0,0	2,6	2,8	7,8	0,0	0,0	0,0	1,0	13,7	0,0
PSC/PSOE	17,6	0,0	9,2	8,5	84,2	6,5	22,2	2,0	6,3	19,2	20,0	4,7	9,8	3,6
ICV/EUiA-IU	7,6	0,0	3,2	2,3	1,5	74,0	5,6	5,9	0,0	7,7	0,0	1,0	0,0	0,0
Ciutadans-PC	1,8	0,0	0,0	0,6	0,0	1,3	47,2	0,0	0,0	0,0	0,0	0,0	0,0	0,0
CUP	3,1	0,0	0,0	2,8	0,0	0,0	0,0	51,0	0,0	0,0	0,0	0,5	0,0	0,0
UPyD	0,1	0,0	0,0	0,0	0,0	0,0	0,0	0,0	0,0	0,0	0,0	0,0	2,0	0,0
Altres	2,8	0,0	2,8	3,4	1,5	1,3	0,0	3,9	56,3	0,0	20,0	0,0	2,0	3,6
En blanc	1,7	0,0	0,5	1,7	0,0	2,6	0,0	0,0	6,3	38,5	0,0	0,0	2,0	0,0
Nul	0,3	0,0	0,0	0,0	0,0	1,3	0,0	0,0	0,0	0,0	20,0	0,0	2,0	0,0
No va votar	17,0	3,3	5,0	7,9	3,0	2,6	5,6	5,9	6,3	11,5	20,0	66,8	7,8	7,1
No tenia edat per votar	3,4	3,3	0,9	1,1	0,8	0,0	2,8	5,9	0,0	0,0	0,0	13,0	0,0	0,0
No tenia la nacionalitat per votar	1,0	0,0	0,0	0,0	0,8	0,0	0,0	0,0	0,0	0,0	0,0	4,7	0,0	0,0
No sap / no recorda	8,0	3,3	5,5	5,1	3,8	5,2	8,3	11,8	18,8	11,5	0,0	5,2	51,0	3,6
No contesta	2,2	0,0	0,0	0,6	0,0	0,0	0,0	0,0	0,0	0,0	0,0	0,0	0,0	78,6

P28. A L'HORA DE DECIDIR EL SEU VOT A LES PROPERES ELECCIONS MUNICIPALS, VOSTÈ QUÈ TINDRÀ MÉS EN COMPTE?														
Les qüestions de política local	72,0	80,0	72,9	62,7	78,9	84,4	80,6	72,5	87,5	69,2	80,0	62,2	82,4	75,0
Les qüestions derivades del procés sobiranista	15,2	6,7	18,8	29,4	9,8	9,1	11,1	19,6	0,0	11,5	20,0	9,8	5,9	10,7
Ambdues coses	6,2	6,7	7,3	6,2	5,3	5,2	8,3	5,9	6,3	3,8	0,0	6,2	2,0	14,3
No sap	6,2	6,7	0,9	1,7	6,0	1,3	0,0	2,0	0,0	15,4	0,0	20,2	9,8	0,0
No contesta	0,4	0,0	0,0	0,0	0,0	0,0	0,0	0,0	6,3	0,0	0,0	1,6	0,0	0,0

P29. PEL QUE FA A L'ECONOMIA, DE LA SEGÜENT ESCALA, EN QUIN PUNT SE SITUARIA? (Escala de 1 a 5 on 1 és "L'ESTAT HA D'INTERVENIR EN L'ECONOMIA" i el 5 "S'HA DE DEIXAR QUE EL MERCAT ACTUÏ LLIUREMENT")														
(1) L'Estat ha d'intervenir en l'economia	18,7	20,0	11,5	10,2	21,1	27,3	22,2	29,4	25,0	26,9	20,0	22,8	25,5	17,9
(2)	18,1	13,3	13,8	26,0	13,5	27,3	5,6	25,5	25,0	23,1	20,0	16,1	17,6	10,7
(3)	30,8	33,3	35,3	35,0	30,8	19,5	25,0	29,4	25,0	26,9	0,0	27,5	31,4	42,9
(4)	11,2	13,3	13,3	13,0	11,3	7,8	19,4	11,8	12,5	3,8	20,0	8,8	3,9	14,3
(5) S'ha de deixar que el mercat actuï lliurement	12,4	6,7	16,5	10,2	12,0	11,7	22,2	2,0	6,3	15,4	20,0	14,5	3,9	10,7
No sap	8,3	13,3	9,6	5,6	10,5	3,9	2,8	0,0	6,3	3,8	20,0	10,4	17,6	3,6
No contesta	0,5	0,0	0,0	0,0	0,8	2,6	2,8	2,0	0,0	0,0	0,0	0,0	0,0	0,0
Mitjana	2,79	2,69	3,11	2,86	2,77	2,46	3,15	2,30	2,47	2,56	3,00	2,73	2,31	2,89
Desviació típica	1,28	1,23	1,24	1,12	1,32	1,33	1,48	1,09	1,25	1,39	1,83	1,37	1,12	1,22

	RECORD DE VOT A LES AUTONÒMIQUES													
	TOTAL	PP	CIU	ERC	PSC	ICV-EUiA	Ciuta-dans-PC	CUP	Altres	En blanc	Nul	No va votar	NS/NR	NC
P30. DE LA SEGÜENT ESCALA QUE LI PRESENTARÉ A CONTINUACIÓ, EN QUIN PUNT SE SITUARIA VOSTÈ? (Escala de 1 a 7 on 1 significa "EXTREMA ESQUERRA" i 7 "EXTREMA DRETA")														
(1) Extrema esquerra	3,5	0,0	0,5	2,8	1,5	2,6	0,0	31,4	0,0	0,0	0,0	4,1	3,9	0,0
(2) Esquerra	34,9	6,7	19,3	63,8	37,6	74,0	8,3	52,9	68,8	23,1	60,0	16,1	21,6	25,0
(3) Centre esquerra	19,2	3,3	27,1	26,6	21,8	14,3	13,9	11,8	6,3	19,2	0,0	14,0	11,8	10,7
(4) Centre	19,7	16,7	31,7	4,0	21,1	3,9	44,4	0,0	18,8	38,5	20,0	25,4	17,6	17,9
(5) Centre dreta	3,8	26,7	9,2	1,1	0,8	0,0	5,6	0,0	0,0	3,8	0,0	1,0	7,8	0,0
(6) Dreta	3,7	16,7	5,0	0,0	3,8	0,0	8,3	0,0	0,0	0,0	0,0	5,2	5,9	3,6
(7) Extrema dreta	0,1	0,0	0,0	0,0	0,0	0,0	0,0	0,0	6,3	0,0	0,0	0,0	0,0	0,0
No sap	13,6	30,0	6,4	1,7	13,5	5,2	19,4	2,0	0,0	7,7	20,0	30,1	31,4	32,1
No contesta	1,5	0,0	0,9	0,0	0,0	0,0	0,0	2,0	0,0	7,7	0,0	4,1	0,0	10,7
Mitjana	2,96	4,62	3,49	2,36	2,92	2,21	3,90	1,80	2,75	3,27	2,50	3,28	3,31	3,06
Desviació típica	1,18	1,20	1,11	0,66	1,09	0,55	1,05	0,64	1,39	0,94	1,00	1,26	1,41	1,18

P31.1. ON COL·LOCARIA EL PP? (Escala de 1 a 7 on 1 significa "EXTREMA ESQUERRA" i 7 "EXTREMA DRETA")														
(1) Extrema esquerra	0,6	0,0	1,4	0,6	1,5	0,0	0,0	0,0	0,0	0,0	0,0	0,0	0,0	0,0
(2) Esquerra	1,3	0,0	0,0	0,0	4,5	0,0	0,0	0,0	0,0	3,8	0,0	3,1	0,0	3,6
(3) Centre esquerra	0,5	0,0	0,0	0,0	0,0	1,3	0,0	0,0	0,0	0,0	0,0	1,6	0,0	3,6
(4) Centre	2,3	10,0	2,3	0,6	1,5	1,3	0,0	0,0	6,3	7,7	20,0	3,6	2,0	0,0
(5) Centre dreta	3,7	10,0	1,8	0,6	4,5	3,9	22,2	3,9	6,3	3,8	0,0	4,1	3,9	0,0
(6) Dreta	43,9	50,0	46,8	35,6	50,4	45,5	61,1	35,3	43,8	50,0	40,0	42,0	39,2	42,9
(7) Extrema dreta	36,9	13,3	40,4	61,0	28,6	42,9	8,3	60,8	43,8	15,4	40,0	18,7	31,4	50,0
No sap	10,4	16,7	6,9	1,7	9,0	5,2	5,6	0,0	0,0	19,2	0,0	26,4	21,6	0,0
No contesta	0,4	0,0	0,5	0,0	0,0	0,0	2,8	0,0	0,0	0,0	0,0	0,5	2,0	0,0
Mitjana	6,21	5,80	6,29	6,57	5,95	6,34	5,85	6,57	6,25	5,76	6,00	5,87	6,31	6,25
Desviació típica	0,98	0,87	0,92	0,68	1,28	0,75	0,57	0,57	0,86	1,18	1,22	1,17	0,69	1,17

P31.2. ON COL·LOCARIA CIU? (Escala de 1 a 7 on 1 significa "EXTREMA ESQUERRA" i 7 "EXTREMA DRETA")														
(1) Extrema esquerra	0,7	3,3	0,9	0,0	1,5	0,0	0,0	2,0	0,0	0,0	0,0	0,5	0,0	0,0
(2) Esquerra	3,3	16,7	1,4	0,6	3,0	0,0	13,9	2,0	0,0	7,7	0,0	5,7	3,9	0,0
(3) Centre esquerra	5,2	0,0	7,8	5,6	6,0	1,3	8,3	2,0	18,8	3,8	0,0	4,1	2,0	3,6
(4) Centre	20,9	10,0	33,9	26,6	18,0	10,4	19,4	11,8	12,5	23,1	20,0	13,0	13,7	28,6
(5) Centre dreta	25,4	23,3	33,5	39,0	20,3	22,1	27,8	23,5	25,0	7,7	0,0	14,0	19,6	21,4
(6) Dreta	26,5	16,7	14,2	23,2	30,1	55,8	16,7	47,1	43,8	26,9	80,0	23,8	23,5	35,7
(7) Extrema dreta	3,0	0,0	0,9	2,3	0,8	7,8	2,8	9,8	0,0	0,0	0,0	3,6	5,9	7,1
No sap	14,7	30,0	6,9	2,8	20,3	2,6	8,3	2,0	0,0	30,8	0,0	34,7	29,4	3,6
No contesta	0,4	0,0	0,5	0,0	0,0	0,0	2,8	0,0	0,0	0,0	0,0	0,5	2,0	0,0
Mitjana	4,87	4,19	4,55	4,88	4,83	5,60	4,38	5,38	4,94	4,61	5,60	4,86	5,09	5,15
Desviació típica	1,18	1,66	1,00	0,94	1,25	0,84	1,41	1,21	1,18	1,38	0,89	1,40	1,25	1,06

P31.3. ON COL·LOCARIA ERC? (Escala de 1 a 7 on 1 significa "EXTREMA ESQUERRA" i 7 "EXTREMA DRETA")														
(1) Extrema esquerra	9,9	13,3	9,2	4,0	15,0	10,4	27,8	7,8	6,3	15,4	0,0	9,3	9,8	7,1
(2) Esquerra	47,7	40,0	53,7	63,3	45,1	36,4	47,2	33,3	43,8	38,5	20,0	40,4	43,1	57,1
(3) Centre esquerra	19,0	10,0	22,5	27,1	12,0	26,0	5,6	29,4	31,3	11,5	20,0	11,4	17,6	17,9
(4) Centre	5,4	3,3	5,5	2,8	3,0	10,4	0,0	15,7	12,5	0,0	60,0	5,2	2,0	7,1
(5) Centre dreta	2,8	0,0	1,8	1,1	3,8	6,5	0,0	7,8	6,3	7,7	0,0	3,1	0,0	0,0
(6) Dreta	2,5	10,0	0,5	0,0	4,5	9,1	5,6	2,0	0,0	7,7	0,0	1,0	0,0	7,1
(7) Extrema dreta	0,6	0,0	0,0	0,6	2,3	0,0	0,0	2,0	0,0	0,0	0,0	0,0	2,0	0,0
No sap	11,7	23,3	6,4	1,1	14,3	1,3	11,1	2,0	0,0	19,2	0,0	29,0	23,5	3,6
No contesta	0,4	0,0	0,5	0,0	0,0	0,0	2,8	0,0	0,0	0,0	0,0	0,5	2,0	0,0
Mitjana	2,47	2,57	2,34	2,35	2,51	2,93	2,00	2,96	2,69	2,62	3,40	2,37	2,29	2,56
Desviació típica	1,12	1,53	0,85	0,74	1,45	1,42	1,21	1,29	1,01	1,56	0,89	1,05	1,04	1,22

	RECORD DE VOT A LES AUTONÒMIQUES													
	TOTAL	PP	CIU	ERC	PSC	ICV-EUiA	Ciutadans-PC	CUP	Altres	En blanc	Nul	No va votar	NS/NR	NC
P31.4. ON COL·LOCARIA EL PSC/PSOE? (Escala de 1 a 7 on 1 significa "EXTREMA ESQUERRA" i 7 "EXTREMA DRETA")														
(1) Extrema esquerra	0,4	3,3	0,5	0,0	0,8	0,0	0,0	0,0	0,0	0,0	0,0	0,5	0,0	0,0
(2) Esquerra	15,0	23,3	13,3	5,6	31,6	7,8	27,8	0,0	6,3	23,1	40,0	15,5	17,6	14,3
(3) Centre esquerra	25,6	13,3	33,0	21,5	30,8	27,3	36,1	17,6	18,8	30,8	0,0	18,7	27,5	28,6
(4) Centre	25,4	16,7	23,4	36,2	18,0	37,7	19,4	33,3	43,8	15,4	60,0	20,2	17,6	17,9
(5) Centre dreta	12,1	3,3	10,1	23,7	4,5	14,3	2,8	27,5	18,8	11,5	0,0	7,3	5,9	21,4
(6) Dreta	6,8	10,0	6,0	5,1	6,0	7,8	2,8	17,6	12,5	3,8	0,0	6,2	5,9	14,3
(7) Extrema dreta	1,2	3,3	1,8	0,6	0,0	1,3	2,8	2,0	0,0	0,0	0,0	1,6	0,0	0,0
No sap	13,2	26,7	11,5	7,3	8,3	3,9	5,6	2,0	0,0	15,4	0,0	29,5	23,5	3,6
No contesta	0,4	0,0	0,5	0,0	0,0	0,0	2,8	0,0	0,0	0,0	0,0	0,5	2,0	0,0
Mitjana	3,68	3,50	3,62	4,03	3,13	3,91	3,18	4,52	4,13	3,32	3,20	3,61	3,39	3,93
Desviació típica	1,23	1,65	1,21	1,01	1,16	1,10	1,18	1,05	1,09	1,17	1,10	1,32	1,17	1,33
P31.5. ON COL·LOCARIA ICV? (Escala de 1 a 7 on 1 significa "EXTREMA ESQUERRA" i 7 "EXTREMA DRETA")														
(1) Extrema esquerra	2,6	3,3	3,2	3,4	1,5	0,0	2,8	3,9	0,0	3,8	0,0	3,1	2,0	0,0
(2) Esquerra	42,3	33,3	48,6	46,9	40,6	64,9	61,1	31,4	31,3	38,5	40,0	24,9	37,3	53,6
(3) Centre esquerra	21,8	13,3	19,7	29,4	18,0	20,8	11,1	47,1	43,8	15,4	20,0	18,7	15,7	14,3
(4) Centre	7,6	3,3	6,9	9,0	6,8	6,5	5,6	13,7	18,8	3,8	20,0	7,3	2,0	14,3
(5) Centre dreta	2,3	3,3	2,8	4,0	0,8	2,6	2,8	0,0	0,0	3,8	0,0	2,1	2,0	0,0
(6) Dreta	1,2	3,3	0,9	0,6	2,3	0,0	2,8	2,0	0,0	0,0	0,0	1,6	0,0	0,0
(7) Extrema dreta	0,9	3,3	0,9	0,0	0,8	2,6	2,8	0,0	0,0	3,8	0,0	0,0	2,0	0,0
No sap	20,8	36,7	16,5	6,8	28,6	2,6	8,3	2,0	6,3	30,8	20,0	42,0	35,3	17,9
No contesta	0,6	0,0	0,5	0,0	0,8	0,0	2,8	0,0	0,0	0,0	0,0	0,5	3,9	0,0
Mitjana	2,64	2,89	2,56	2,62	2,64	2,56	2,59	2,80	2,87	2,72	2,75	2,74	2,55	2,52
Desviació típica	1,03	1,56	1,02	0,91	1,07	1,04	1,29	0,88	0,74	1,41	0,96	1,05	1,12	0,79
P31.6. ON COL·LOCARIA EUiA/IU? (Escala de 1 a 7 on 1 significa "EXTREMA ESQUERRA" i 7 "EXTREMA DRETA")														
(1) Extrema esquerra	5,2	10,0	5,0	2,8	4,5	2,6	11,1	5,9	6,3	3,8	0,0	7,8	2,0	7,1
(2) Esquerra	56,1	40,0	61,9	57,1	62,4	72,7	52,8	39,2	43,8	57,7	60,0	43,5	58,8	67,9
(3) Centre esquerra	15,7	10,0	12,8	23,7	12,8	11,7	11,1	45,1	31,3	7,7	0,0	11,4	9,8	10,7
(4) Centre	4,9	6,7	5,5	6,8	2,3	6,5	5,6	5,9	18,8	0,0	40,0	2,1	0,0	10,7
(5) Centre dreta	1,2	0,0	1,4	1,1	2,3	1,3	0,0	3,9	0,0	3,8	0,0	0,0	0,0	0,0
(6) Dreta	1,2	6,7	0,5	1,7	0,8	0,0	2,8	0,0	0,0	3,8	0,0	2,1	0,0	0,0
(7) Extrema dreta	0,7	3,3	0,5	0,0	0,8	2,6	0,0	0,0	0,0	0,0	0,0	0,5	2,0	0,0
No sap	14,7	23,3	11,9	6,8	14,3	2,6	13,9	0,0	0,0	23,1	0,0	32,1	25,5	3,6
No contesta	0,4	0,0	0,5	0,0	0,0	0,0	2,8	0,0	0,0	0,0	0,0	0,5	2,0	0,0
Mitjana	2,38	2,74	2,31	2,48	2,31	2,40	2,27	2,63	2,63	2,40	2,80	2,28	2,24	2,26
Desviació típica	0,94	1,63	0,85	0,87	0,90	1,03	1,01	0,85	0,89	1,14	1,10	1,01	0,89	0,76
P31.7. ON COL·LOCARIA CIUTADANS-PC? (Escala de 1 a 7 on 1 significa "EXTREMA ESQUERRA" i 7 "EXTREMA DRETA")														
(1) Extrema esquerra	0,7	3,3	2,8	0,0	0,0	0,0	0,0	0,0	0,0	0,0	0,0	0,0	0,0	0,0
(2) Esquerra	4,3	6,7	4,6	0,6	9,0	3,9	2,8	2,0	0,0	7,7	0,0	4,7	5,9	3,6
(3) Centre esquerra	3,1	10,0	0,5	0,6	7,5	2,6	2,8	0,0	6,3	3,8	0,0	5,2	2,0	3,6
(4) Centre	11,4	10,0	5,0	7,3	16,5	11,7	44,4	0,0	31,3	26,9	40,0	12,4	5,9	14,3
(5) Centre dreta	10,8	10,0	11,9	9,0	9,0	19,5	22,2	21,6	12,5	11,5	20,0	6,2	3,9	3,6
(6) Dreta	27,4	10,0	39,0	38,4	21,1	32,5	13,9	35,3	18,8	19,2	0,0	15,5	19,6	17,9
(7) Extrema dreta	18,6	3,3	21,1	40,1	4,5	19,5	5,6	39,2	25,0	3,8	20,0	5,2	15,7	32,1
No sap	23,1	46,7	14,7	4,0	32,3	10,4	5,6	2,0	6,3	26,9	20,0	49,7	41,2	25,0
No contesta	0,7	0,0	0,5	0,0	0,0	0,0	2,8	0,0	0,0	0,0	0,0	1,0	5,9	0,0
Mitjana	5,41	4,13	5,59	6,13	4,58	5,48	4,64	6,10	5,27	4,58	5,00	4,78	5,44	5,67
Desviació típica	1,46	1,71	1,48	0,98	1,52	1,29	1,08	0,97	1,39	1,39	1,41	1,50	1,65	1,56

	RECORD DE VOT A LES AUTONÒMIQUES													
	TOTAL	PP	CIU	ERC	PSC	ICV-EUiA	Ciuta-dans-PC	CUP	Altres	En blanc	Nul	No va votar	NS/NR	NC
P31.8. ON COL·LOCARIA LA CUP? (Escala de 1 a 7 on 1 significa "EXTREMA ESQUERRA" i 7 "EXTREMA DRETA")														
(1) Extrema esquerra	20,2	6,7	21,1	30,5	9,8	35,1	33,3	41,2	18,8	15,4	0,0	8,3	13,7	17,9
(2) Esquerra	30,6	16,7	39,0	45,8	16,5	36,4	27,8	52,9	50,0	30,8	20,0	14,0	19,6	25,0
(3) Centre esquerra	4,5	0,0	5,5	6,8	6,0	2,6	0,0	2,0	0,0	3,8	0,0	3,1	3,9	10,7
(4) Centre	4,7	3,3	3,7	5,1	3,8	3,9	2,8	2,0	18,8	0,0	20,0	7,3	0,0	10,7
(5) Centre dreta	2,3	0,0	0,9	2,3	3,8	2,6	2,8	2,0	0,0	3,8	0,0	4,1	0,0	0,0
(6) Dreta	2,8	10,0	2,3	0,6	6,8	3,9	2,8	0,0	0,0	3,8	0,0	2,1	3,9	0,0
(7) Extrema dreta	1,1	3,3	0,5	0,6	0,8	1,3	0,0	0,0	0,0	0,0	20,0	2,1	2,0	0,0
No sap	32,9	60,0	26,6	8,5	51,9	14,3	27,8	0,0	12,5	42,3	40,0	58,0	51,0	32,1
No contesta	0,9	0,0	0,5	0,0	0,8	0,0	2,8	0,0	0,0	0,0	0,0	1,0	5,9	3,6
Mitjana	2,26	3,42	2,08	1,98	2,97	2,06	1,88	1,71	2,21	2,27	4,33	2,99	2,36	2,22
Desviació típica	1,41	2,23	1,16	1,05	1,78	1,42	1,30	0,78	1,05	1,44	2,52	1,74	1,73	1,06

P31.9. ON COL·LOCARIA A PODEM/PODEMOS? (Escala de 1 a 7 on 1 significa "EXTREMA ESQUERRA" i 7 "EXTREMA DRETA")														
(1) Extrema esquerra	10,4	6,7	9,6	10,7	12,0	9,1	27,8	17,6	12,5	11,5	0,0	7,8	2,0	10,7
(2) Esquerra	34,0	16,7	34,9	42,9	33,8	50,6	33,3	41,2	50,0	34,6	20,0	22,3	21,6	28,6
(3) Centre esquerra	9,7	3,3	8,7	9,0	9,8	14,3	2,8	17,6	12,5	7,7	0,0	9,8	7,8	14,3
(4) Centre	10,4	13,3	11,9	14,1	5,3	11,7	8,3	7,8	18,8	11,5	20,0	7,3	11,8	10,7
(5) Centre dreta	3,0	10,0	2,3	2,8	3,0	2,6	8,3	2,0	0,0	0,0	0,0	3,6	2,0	0,0
(6) Dreta	2,4	3,3	2,3	1,1	6,0	0,0	5,6	0,0	0,0	3,8	20,0	2,1	0,0	3,6
(7) Extrema dreta	1,2	0,0	1,4	0,6	0,8	1,3	0,0	3,9	0,0	0,0	20,0	0,5	3,9	0,0
No sap	28,0	46,7	28,4	18,6	27,8	9,1	11,1	9,8	6,3	26,9	20,0	46,1	45,1	32,1
No contesta	1,0	0,0	0,5	0,0	1,5	1,3	2,8	0,0	0,0	3,8	0,0	0,5	5,9	0,0
Mitjana	2,63	3,25	2,65	2,52	2,64	2,48	2,45	2,46	2,40	2,50	4,75	2,72	3,12	2,58
Desviació típica	1,34	1,57	1,35	1,18	1,49	1,09	1,59	1,36	0,99	1,29	2,22	1,36	1,54	1,26

P32. I DE L'ESCALA SEGÜENT, EN QUIN PUNT SE SITUARIA VOSTÈ? (Escala de 1 a 5, on 1 és "ÚNICAMENT ESPANYOL" i 5 "ÚNICAMENT CATALÀ")														
(1) Únicament espanyol	4,8	6,7	0,9	0,0	12,0	2,6	11,1	0,0	0,0	3,8	20,0	11,4	0,0	0,0
(2) Més espanyol que català	3,8	20,0	1,8	0,0	5,3	3,9	8,3	0,0	0,0	3,8	0,0	6,7	5,9	0,0
(3) Tant espanyol com català	42,7	70,0	23,4	12,4	68,4	54,5	72,2	17,6	37,5	57,7	80,0	58,0	60,8	53,6
(4) Més català que espanyol	18,9	0,0	34,4	24,9	11,3	24,7	2,8	17,6	31,3	11,5	0,0	9,8	9,8	7,1
(5) Únicament català	27,8	3,3	39,4	62,7	2,3	13,0	0,0	62,7	18,8	15,4	0,0	9,8	19,6	35,7
No sap	0,6	0,0	0,0	0,0	0,0	0,0	0,0	2,0	0,0	0,0	0,0	2,1	2,0	0,0
No contesta	1,3	0,0	0,0	0,0	0,8	1,3	5,6	0,0	12,5	7,7	0,0	2,1	2,0	3,6
Mitjana	3,62	2,73	4,10	4,50	2,86	3,42	2,71	4,46	3,79	3,33	2,60	3,00	3,45	3,81
Desviació típica	1,08	0,74	0,88	0,71	0,85	0,87	0,72	0,79	0,80	0,96	0,89	1,03	0,89	0,96

P33. EM PODRIA DIR SI SE SENT MOLT, BASTANT, POC O GENS PROPER A:

P33.1. EUROPA

Molt proper	14,0	13,3	18,3	13,0	10,5	10,4	22,2	5,9	25,0	11,5	20,0	14,0	9,8	21,4
Bastant proper	42,9	66,7	40,4	44,6	41,4	48,1	36,1	51,0	18,8	50,0	0,0	42,5	39,2	39,3
Poc proper	31,2	13,3	29,4	33,9	37,6	28,6	33,3	25,5	37,5	26,9	60,0	29,0	39,2	28,6
Gens proper	11,2	6,7	11,5	8,5	10,5	11,7	8,3	17,6	18,8	11,5	0,0	14,0	7,8	10,7
No sap	0,5	0,0	0,5	0,0	0,0	0,0	0,0	0,0	0,0	0,0	20,0	0,5	3,9	0,0
No contesta	0,1	0,0	0,0	0,0	0,0	1,3	0,0	0,0	0,0	0,0	0,0	0,0	0,0	0,0

	RECORD DE VOT A LES AUTONÒMIQUES													
	TOTAL	PP	CiU	ERC	PSC	ICV-EUiA	Ciutadans-PC	CUP	Altres	En blanc	Nul	No va votar	NS/NR	NC
P33.2. ESPANYA														
Molt proper	22,0	63,3	7,3	2,8	40,6	18,2	50,0	0,0	18,8	19,2	40,0	34,7	31,4	35,7
Bastant proper	33,6	33,3	28,9	13,6	49,6	44,2	50,0	29,4	18,8	53,8	40,0	38,3	41,2	21,4
Poc proper	24,0	0,0	39,4	36,7	7,5	23,4	0,0	27,5	37,5	11,5	20,0	18,7	15,7	10,7
Gens proper	19,7	3,3	23,9	45,8	1,5	13,0	0,0	43,1	25,0	15,4	0,0	7,8	11,8	28,6
No sap	0,5	0,0	0,5	1,1	0,8	1,3	0,0	0,0	0,0	0,0	0,0	0,0	0,0	0,0
No contesta	0,2	0,0	0,0	0,0	0,0	0,0	0,0	0,0	0,0	0,0	0,0	0,5	0,0	3,6
P33.3. CATALUNYA														
Molt proper	58,4	43,3	71,1	82,5	41,4	50,6	41,7	78,4	50,0	53,8	20,0	39,9	51,0	67,9
Bastant proper	35,4	46,7	27,5	16,4	51,1	40,3	52,8	15,7	43,8	42,3	60,0	45,6	45,1	25,0
Poc proper	4,0	10,0	1,4	1,1	5,3	3,9	5,6	5,9	0,0	0,0	20,0	7,8	3,9	3,6
Gens proper	2,0	0,0	0,0	0,0	2,3	3,9	0,0	0,0	6,3	3,8	0,0	6,7	0,0	0,0
No sap	0,1	0,0	0,0	0,0	0,0	1,3	0,0	0,0	0,0	0,0	0,0	0,0	0,0	0,0
No contesta	0,1	0,0	0,0	0,0	0,0	0,0	0,0	0,0	0,0	0,0	0,0	0,0	0,0	3,6
P33.4. LA SEVA PROVÍNCIA														
Molt proper	54,4	43,3	64,7	65,5	47,4	49,4	44,4	56,9	50,0	42,3	40,0	44,0	54,9	57,1
Bastant proper	38,1	53,3	30,3	25,4	48,1	42,9	50,0	29,4	37,5	53,8	60,0	45,6	39,2	32,1
Poc proper	4,4	0,0	3,7	5,6	3,8	5,2	5,6	5,9	0,0	0,0	0,0	5,2	5,9	3,6
Gens proper	2,9	3,3	1,4	3,4	0,8	2,6	0,0	5,9	12,5	3,8	0,0	4,7	0,0	7,1
No sap	0,2	0,0	0,0	0,0	0,0	0,0	0,0	2,0	0,0	0,0	0,0	0,5	0,0	0,0
P33.5. EL SEU MUNICIPI														
Molt proper	64,5	53,3	70,6	79,1	60,2	59,7	52,8	66,7	62,5	50,0	40,0	55,4	58,8	71,4
Bastant proper	30,9	46,7	26,6	18,6	35,3	33,8	44,4	21,6	25,0	50,0	60,0	36,8	37,3	25,0
Poc proper	3,2	0,0	1,4	1,7	4,5	3,9	2,8	11,8	6,3	0,0	0,0	4,1	2,0	3,6
Gens proper	1,3	0,0	1,4	0,6	0,0	2,6	0,0	0,0	6,3	0,0	0,0	3,1	2,0	0,0
No sap	0,1	0,0	0,0	0,0	0,0	0,0	0,0	0,0	0,0	0,0	0,0	0,5	0,0	0,0
P34. ARA ENS AGRADARIA CONÈIXER LES SEVES OPINIONS SOBRE EL SISTEMA POLÍTIC. DIGUI'M SI US PLAU AMB QUINA DE LES SEGÜENTS FRASES VOSTÈ ESTÀ MÉS D'ACORD														
La democràcia és preferible a qualsevol altra forma de govern	90,9	80,0	93,1	97,7	90,2	97,4	97,2	94,1	93,8	92,3	100,0	79,8	84,3	96,4
En algunes circumstàncies un règim autoritari, una dictadura, pot ser preferible al sistema democràtic	2,4	3,3	1,8	0,6	3,8	0,0	0,0	2,0	6,3	3,8	0,0	4,7	3,9	0,0
A la gent com jo ens dona igual un règim que un altre	4,3	16,7	3,2	1,1	4,5	1,3	0,0	2,0	0,0	0,0	0,0	8,8	9,8	3,6
No sap	2,0	0,0	1,8	0,6	1,5	0,0	0,0	2,0	0,0	0,0	0,0	6,2	2,0	0,0
No contesta	0,4	0,0	0,0	0,0	0,0	1,3	2,8	0,0	0,0	3,8	0,0	0,5	0,0	0,0
P35. EN GENERAL, VOSTÈ ESTÀ MOLT, BASTANT, POC O GENS SATISFET AMB EL FUNCIONAMENT DE LA NOSTRA DEMOCRÀCIA?														
Molt satisfet	1,2	16,7	0,5	1,1	2,3	0,0	0,0	0,0	0,0	0,0	0,0	0,5	2,0	0,0
Bastant satisfet	13,2	30,0	12,4	9,6	19,5	3,9	16,7	7,8	0,0	26,9	20,0	15,5	9,8	7,1
Poc satisfet	51,8	46,7	56,4	56,5	54,1	55,8	44,4	39,2	43,8	34,6	20,0	50,3	45,1	50,0
Gens satisfet	33,0	6,7	30,7	32,8	23,3	40,3	36,1	52,9	56,3	38,5	60,0	31,1	41,2	42,9
No sap	0,8	0,0	0,0	0,0	0,8	0,0	2,8	0,0	0,0	0,0	0,0	2,6	2,0	0,0

	RECORD DE VOT A LES AUTONÒMIQUES													
	TOTAL	PP	CiU	ERC	PSC	ICV-EUiA	Ciutadans-PC	CUP	Altres	En blanc	Nul	No va votar	NS/NR	NC
P36. ARA LI LLEGIRÉ UNES FRASES QUE DE VEGADES LA GENT UTILITZA QUAN PARLA DE POLÍTICA. DIGUI'M SI US PLAU SI VOSTÈ HI ESTÀ MÉS AVIAT D'ACORD O MÉS AVIAT EN DESACORD:														
P36-1. ELS PARTITS POLÍTICS NOMÉS SERVEIXEN PER DIVIDIR LA GENT														
Més aviat d'acord	54,8	60,0	49,5	36,2	67,7	44,2	55,6	37,3	62,5	73,1	60,0	71,5	60,8	57,1
Més aviat en desacord	44,0	40,0	49,1	63,8	30,8	53,2	44,4	62,7	37,5	23,1	40,0	25,9	39,2	42,9
No sap	1,1	0,0	1,4	0,0	1,5	1,3	0,0	0,0	0,0	0,0	0,0	2,6	0,0	0,0
No contesta	0,2	0,0	0,0	0,0	0,0	1,3	0,0	0,0	0,0	3,8	0,0	0,0	0,0	0,0
P36-2 ELS POLÍTICS ES CRITIQUEN MOLT ENTRE ELLS, PERÒ EN REALITAT TOTS SÓN IGUALS														
Més aviat d'acord	80,0	76,7	75,7	68,9	87,2	67,5	88,9	70,6	87,5	92,3	100,0	90,7	86,3	89,3
Més aviat en desacord	19,3	23,3	23,9	30,5	12,8	32,5	11,1	29,4	12,5	0,0	0,0	7,8	13,7	10,7
No sap	0,7	0,0	0,5	0,6	0,0	0,0	0,0	0,0	0,0	7,7	0,0	1,6	0,0	0,0
P36-3. ELS PARTITS SÓN NECESSARIS PER DEFENSAR ELS INTERESSOS DELS DIFERENTS GRUPS I CLASSES SOCIALS														
Més aviat d'acord	74,5	86,7	76,6	78,0	78,9	79,2	69,4	74,5	62,5	65,4	80,0	69,4	64,7	64,3
Més aviat en desacord	23,4	10,0	21,1	20,3	18,0	19,5	30,6	23,5	37,5	34,6	20,0	29,0	29,4	35,7
No sap	2,0	3,3	2,3	1,7	3,0	1,3	0,0	2,0	0,0	0,0	0,0	1,6	5,9	0,0
P36-4. GENERALMENT LA POLÍTICA SEMBLA TAN COMPLICADA QUE LA GENT COM JO NO POT ENTENDRE EL QUE PASSA														
Més aviat d'acord	50,6	73,3	54,6	32,2	69,2	31,2	47,2	21,6	25,0	38,5	60,0	62,2	62,7	57,1
Més aviat en desacord	48,5	23,3	45,0	66,7	30,1	68,8	52,8	76,5	75,0	57,7	40,0	37,3	35,3	42,9
No sap	0,8	3,3	0,5	1,1	0,8	0,0	0,0	0,0	0,0	3,8	0,0	0,5	2,0	0,0
No contesta	0,1	0,0	0,0	0,0	0,0	0,0	0,0	2,0	0,0	0,0	0,0	0,0	0,0	0,0
P36-5. EL VOT ÉS L'ÚNICA FORMA DE QUE LA GENT COM JO PUGUI INFLUIR EN EL QUE FA EL GOVERN														
Més aviat d'acord	71,9	83,3	79,8	70,1	85,7	62,3	86,1	37,3	50,0	65,4	100,0	64,2	74,5	75,0
Més aviat en desacord	27,5	16,7	19,3	29,9	14,3	37,7	13,9	60,8	50,0	34,6	0,0	33,7	25,5	25,0
No sap	0,7	0,0	0,9	0,0	0,0	0,0	0,0	2,0	0,0	0,0	0,0	2,1	0,0	0,0
P36-6. ELS PARTITS SÓN NECESSARIS PER RESOLDRE ELS PROBLEMES DELS CIUTADANS														
Més aviat d'acord	70,1	76,7	74,8	75,7	76,7	71,4	69,4	68,6	62,5	61,5	60,0	58,0	62,7	71,4
Més aviat en desacord	28,8	23,3	24,3	23,2	21,8	26,0	30,6	31,4	37,5	38,5	40,0	40,9	35,3	28,6
No sap	1,0	0,0	0,5	1,1	1,5	2,6	0,0	0,0	0,0	0,0	0,0	1,0	2,0	0,0
No contesta	0,1	0,0	0,5	0,0	0,0	0,0	0,0	0,0	0,0	0,0	0,0	0,0	0,0	0,0
P36-7. ELS POLÍTICS NO ES PREOCUPEN MOLT DEL QUE PENSA LA GENT COM JO														
Més aviat d'acord	81,9	83,3	77,1	72,9	87,2	76,6	86,1	82,4	93,8	92,3	100,0	90,2	76,5	92,9
Més aviat en desacord	17,2	16,7	22,5	26,0	12,8	22,1	13,9	17,6	6,3	7,7	0,0	8,8	17,6	7,1
No sap	0,9	0,0	0,5	1,1	0,0	1,3	0,0	0,0	0,0	0,0	0,0	1,0	5,9	0,0
P36-8. ESTIGUI QUI ESTIGUI AL PODER, SEMPRE BUSCA ELS SEUS INTERESSOS PERSONALS														
Més aviat d'acord	82,1	80,0	80,7	72,9	89,5	70,1	80,6	64,7	93,8	92,3	100,0	90,2	94,1	89,3
Més aviat en desacord	17,2	20,0	18,8	27,1	10,5	28,6	16,7	33,3	6,3	7,7	0,0	8,8	3,9	10,7
No sap	0,6	0,0	0,5	0,0	0,0	0,0	2,8	2,0	0,0	0,0	0,0	1,0	2,0	0,0
No contesta	0,1	0,0	0,0	0,0	0,0	1,3	0,0	0,0	0,0	0,0	0,0	0,0	0,0	0,0

	RECORD DE VOT A LES AUTONÒMIQUES													
	TOTAL	PP	CIU	ERC	PSC	ICV-EUiA	Ciutadans-PC	CUP	Altres	En blanc	Nul	No va votar	NS/NR	NC
P37. PRINCIPALMENT, QUINS SENTIMENTS LI INSPIRA LA POLÍTICA? (Màxim 2 respostes)														
Entusiasme	3,6	0,0	3,2	6,8	3,0	6,5	0,0	3,9	0,0	3,8	0,0	2,6	0,0	3,6
Compromís	17,7	6,7	18,8	28,2	12,0	29,9	11,1	37,3	0,0	3,8	0,0	9,8	11,8	10,7
Interès	30,7	23,3	32,6	49,7	34,6	36,4	30,6	47,1	25,0	7,7	0,0	14,0	17,6	10,7
Indiferència	14,3	26,7	11,9	5,1	17,3	10,4	11,1	3,9	6,3	15,4	40,0	24,9	21,6	10,7
Avorriment	17,7	26,7	12,4	7,9	21,8	13,0	19,4	13,7	12,5	19,2	60,0	30,1	21,6	10,7
Desconfiança	51,8	53,3	55,0	42,9	49,6	50,6	55,6	45,1	81,3	65,4	60,0	53,9	45,1	67,9
Irritació	28,6	20,0	26,1	31,6	24,8	32,5	30,6	31,4	56,3	42,3	20,0	23,3	31,4	42,9
Altres	1,3	3,3	2,3	1,1	0,8	0,0	0,0	0,0	6,3	0,0	0,0	1,0	2,0	3,6
No sap	0,3	0,0	0,0	0,0	0,8	1,3	0,0	0,0	0,0	0,0	0,0	0,5	0,0	0,0
P38. AMB QUINA FREQUÈNCIA LLEGEIX LES SECCIONS POLÍTQUES DEL DIARI?														
Tots els dies o gairebé	29,9	13,3	33,9	37,3	20,3	44,2	30,6	43,1	31,3	15,4	40,0	19,7	25,5	39,3
3 o 4 dies per setmana	11,2	3,3	10,6	15,3	13,5	14,3	13,9	11,8	18,8	23,1	20,0	7,3	2,0	3,6
1 o 2 dies per setmana	15,0	23,3	16,5	21,5	20,3	7,8	13,9	15,7	6,3	19,2	0,0	9,8	5,9	3,6
Amb menor freqüència	14,8	26,7	10,6	13,6	15,0	11,7	8,3	11,8	18,8	11,5	20,0	22,8	9,8	17,9
Mai	29,1	33,3	28,4	12,4	30,8	22,1	33,3	17,6	25,0	30,8	20,0	40,4	56,9	35,7
P38-A. A QUIN DIARI HABITUALMENT?														
Base: Llegeix les seccions polítiques freqüentment														
El País	9,8	0,0	3,8	2,3	16,7	15,7	14,3	13,9	11,1	6,7	33,3	19,7	17,6	7,7
La Vanguardia (català)	19,3	16,7	35,3	22,1	6,9	19,6	4,8	5,6	11,1	6,7	0,0	12,7	11,8	30,8
La Vanguardia (castellà)	15,1	25,0	14,3	3,1	27,8	21,6	23,8	0,0	0,0	26,7	66,7	19,7	35,3	0,0
El Periódico (català)	10,6	8,3	9,0	17,6	8,3	9,8	9,5	8,3	11,1	13,3	0,0	8,5	0,0	7,7
El Periódico (castellà)	9,6	33,3	3,8	6,9	20,8	15,7	19,0	0,0	0,0	13,3	0,0	7,0	11,8	15,4
El Mundo	1,0	8,3	1,5	0,0	1,4	0,0	4,8	0,0	0,0	0,0	0,0	1,4	0,0	0,0
ABC	0,3	0,0	0,0	0,0	1,4	0,0	0,0	0,0	0,0	0,0	0,0	1,4	0,0	0,0
El Punt Avui	8,4	0,0	9,8	16,0	1,4	0,0	0,0	19,4	11,1	6,7	0,0	4,2	5,9	7,7
Ara	11,1	0,0	9,0	22,1	1,4	5,9	0,0	33,3	22,2	0,0	0,0	2,8	11,8	15,4
Segre	3,1	0,0	3,0	4,6	1,4	0,0	4,8	0,0	0,0	0,0	0,0	5,6	5,9	7,7
Diari de Tarragona	1,5	0,0	3,8	0,0	1,4	2,0	0,0	2,8	0,0	0,0	0,0	1,4	0,0	0,0
Gratuits	1,7	0,0	0,8	0,8	5,6	0,0	9,5	0,0	0,0	6,7	0,0	1,4	0,0	0,0
Comarcals / Provincials	2,1	0,0	4,5	0,8	1,4	0,0	0,0	0,0	0,0	6,7	0,0	4,2	0,0	0,0
Altres	5,8	8,3	0,8	3,8	2,8	9,8	9,5	16,7	22,2	13,3	0,0	9,9	0,0	7,7
No sap	0,5	0,0	0,8	0,0	1,4	0,0	0,0	0,0	11,1	0,0	0,0	0,0	0,0	0,0
P39. AMB QUINA FREQUÈNCIA ESCOLTA LES NOTÍCIES A LA RÀDIO?														
Tots els dies o gairebé	33,7	30,0	43,1	44,6	27,8	39,0	50,0	51,0	18,8	26,9	20,0	16,1	19,6	21,4
3 o 4 dies per setmana	5,4	13,3	3,7	11,3	0,8	5,2	8,3	5,9	0,0	11,5	0,0	4,7	2,0	0,0
1 o 2 dies per setmana	7,9	6,7	7,3	7,9	6,8	5,2	5,6	11,8	0,0	0,0	20,0	11,4	7,8	7,1
Amb menor freqüència	9,7	13,3	8,3	7,9	11,3	11,7	8,3	9,8	12,5	19,2	0,0	6,7	15,7	17,9
Mai	43,3	36,7	37,6	28,2	53,4	39,0	27,8	21,6	68,8	42,3	60,0	61,1	54,9	53,6

	RECORD DE VOT A LES AUTONÒMIQUES													
	TOTAL	PP	CiU	ERC	PSC	ICV-EUiA	Ciutadans-PC	CUP	Altres	En blanc	Nul	No va votar	NS/NR	NC

P39-A. A QUINA EMISSORA HABITUALMENT?

Base: Escolta les notícies freqüentment

Catalunya Ràdio	27,8	13,3	38,1	38,9	6,4	10,5	13,0	34,3	0,0	30,0	0,0	17,7	40,0	37,5
Cadena SER	15,1	13,3	9,3	2,7	53,2	23,7	34,8	0,0	0,0	10,0	0,0	21,0	6,7	12,5
Onda Cero	5,3	26,7	3,4	0,0	4,3	5,3	30,4	0,0	33,3	20,0	0,0	3,2	0,0	25,0
RAC1	30,3	0,0	31,4	51,3	4,3	31,6	4,3	48,6	33,3	20,0	0,0	19,4	33,3	12,5
COPE	2,5	26,7	0,0	0,0	2,1	2,6	8,7	2,9	0,0	10,0	0,0	3,2	0,0	0,0
RNE	2,2	6,7	1,7	0,0	4,3	2,6	4,3	0,0	0,0	0,0	50,0	3,2	6,7	0,0
Ona Catalana	0,2	0,0	0,0	0,0	2,1	0,0	0,0	0,0	0,0	0,0	0,0	0,0	0,0	0,0
Catalunya Informació	3,7	0,0	7,6	3,5	2,1	7,9	0,0	0,0	0,0	0,0	0,0	1,6	0,0	0,0
RAC105	2,5	0,0	1,7	0,9	4,3	5,3	0,0	5,7	0,0	10,0	0,0	3,2	0,0	0,0
Flaix FM	1,2	0,0	1,7	0,0	2,1	0,0	0,0	2,9	0,0	0,0	0,0	3,2	0,0	0,0
Comarcals / Provincials	1,2	0,0	0,0	0,0	4,3	0,0	0,0	2,9	0,0	0,0	0,0	3,2	6,7	0,0
Altres	7,0	13,3	4,2	2,7	10,6	7,9	4,3	2,9	33,3	0,0	50,0	17,7	6,7	0,0
No sap	1,0	0,0	0,8	0,0	0,0	2,6	0,0	0,0	0,0	0,0	0,0	3,2	0,0	12,5

P40. AMB QUINA FREQUÈNCIA VEU LES NOTÍCIES A LA TELEVISIÓ?

Tots els dies o gairebé	82,2	80,0	88,1	81,9	88,7	79,2	86,1	74,5	68,8	73,1	80,0	77,2	76,5	89,3
3 o 4 dies per setmana	5,8	6,7	5,5	5,6	3,0	3,9	8,3	11,8	0,0	3,8	0,0	7,8	5,9	3,6
1 o 2 dies per setmana	5,0	10,0	1,8	8,5	3,0	6,5	2,8	5,9	25,0	15,4	0,0	4,1	2,0	0,0
Amb menor freqüència	3,0	3,3	2,8	2,3	2,3	2,6	0,0	5,9	0,0	0,0	0,0	4,7	5,9	0,0
Mai	4,0	0,0	1,8	1,7	3,0	7,8	2,8	2,0	6,3	7,7	20,0	6,2	9,8	7,1

P40-A. A QUINA CADENA HABITUALMENT?

Base: Veu les notícies freqüentment

TV1	10,3	34,5	6,3	1,2	20,6	0,0	25,7	0,0	0,0	12,5	0,0	13,4	18,6	23,1
TV2	1,0	0,0	0,5	1,8	0,8	1,4	0,0	2,1	0,0	4,2	0,0	1,2	0,0	0,0
TV3	43,4	6,9	69,2	71,8	14,3	36,2	8,6	66,0	33,3	33,3	25,0	21,5	27,9	46,2
Canal 33 / K3	0,3	0,0	0,0	0,0	0,0	0,0	2,9	0,0	6,7	0,0	0,0	0,6	0,0	0,0
Antena-3	10,2	27,6	3,4	1,8	12,7	11,6	17,1	0,0	0,0	25,0	25,0	20,9	11,6	11,5
Tele-5	9,7	17,2	2,9	1,2	19,8	2,9	8,6	0,0	20,0	4,2	0,0	22,1	14,0	11,5
Cuatro	4,9	3,4	3,4	1,2	9,5	5,8	2,9	0,0	0,0	4,2	50,0	7,6	7,0	3,8
La Sexta	10,6	0,0	2,9	9,4	15,9	34,8	22,9	12,8	20,0	8,3	0,0	7,6	11,6	0,0
8tv	2,8	3,4	4,3	4,1	2,4	5,8	0,0	4,3	0,0	0,0	0,0	0,6	0,0	0,0
Canal +	0,1	0,0	0,0	0,0	0,0	0,0	0,0	0,0	0,0	0,0	0,0	0,6	0,0	0,0
Canal 3-24	4,4	0,0	6,3	6,5	0,8	1,4	2,9	14,9	20,0	0,0	0,0	1,7	4,7	3,8
Canal 24 horas	0,6	3,4	0,0	0,0	1,6	0,0	0,0	0,0	0,0	4,2	0,0	1,2	0,0	0,0
Altres	0,7	3,4	0,5	0,0	0,8	0,0	2,9	0,0	0,0	0,0	0,0	1,2	2,3	0,0
No sap	0,7	0,0	0,5	1,2	0,8	0,0	2,9	0,0	0,0	4,2	0,0	0,0	2,3	0,0
No contesta	0,1	0,0	0,0	0,0	0,0	0,0	2,9	0,0	0,0	0,0	0,0	0,0	0,0	0,0

P41. AMB QUINA FREQUÈNCIA FA SERVIR VOSTÈ INTERNET?

Tots els dies o gairebé	61,0	33,3	50,0	72,3	46,6	70,1	69,4	86,3	87,5	73,1	60,0	68,9	37,3	53,6
3 o 4 dies per setmana	5,3	6,7	5,5	7,9	3,8	10,4	2,8	5,9	0,0	3,8	0,0	2,1	2,0	14,3
1 o 2 dies per setmana	6,3	3,3	7,3	5,1	8,3	2,6	11,1	2,0	6,3	0,0	20,0	7,8	9,8	0,0
Amb menor freqüència	3,7	6,7	3,7	1,1	6,8	5,2	2,8	0,0	0,0	3,8	0,0	3,6	7,8	3,6
Mai	23,6	50,0	33,5	13,6	34,6	11,7	13,9	5,9	6,3	19,2	20,0	17,6	43,1	28,6

P41-A. I AMB QUINA FREQUÈNCIA FA SERVIR INTERNET PER OBTENIR INFORMACIÓ SOBRE LA POLÍTICA O LA SOCIETAT?

Base: Fa servir internet freqüentment

Tots els dies o gairebé	27,0	15,4	21,9	35,1	21,8	43,8	16,7	47,9	46,7	30,0	0,0	13,2	28,0	31,6
3 o 4 dies per setmana	10,8	7,7	13,1	13,2	9,0	10,9	16,7	14,6	6,7	5,0	25,0	8,6	4,0	0,0
1 o 2 dies per setmana	11,1	7,7	12,4	9,3	11,5	9,4	20,0	12,5	13,3	0,0	0,0	13,8	4,0	5,3
Amb menor freqüència	12,0	15,4	16,1	9,3	9,0	9,4	6,7	6,3	20,0	15,0	25,0	11,8	28,0	15,8
Mai	39,0	53,8	36,5	33,1	48,7	26,6	40,0	18,8	13,3	50,0	50,0	52,6	36,0	47,4

	RECORD DE VOT A LES AUTONÒMIQUES													
	TOTAL	PP	CIU	ERC	PSC	ICV-EUiA	Ciuta-dans-PC	CUP	Altres	En blanc	Nul	No va votar	NS/NR	NC
P42. SEXE														
Home	47,8	53,3	46,3	52,0	42,1	53,2	63,9	51,0	50,0	42,3	40,0	45,1	43,1	46,4
Dona	52,2	46,7	53,7	48,0	57,9	46,8	36,1	49,0	50,0	57,7	60,0	54,9	56,9	53,6
P43. EDAT														
De 18 a 24	7,6	3,3	4,6	3,4	3,8	5,2	5,6	7,8	6,3	0,0	0,0	21,8	3,9	7,1
De 25 a 34	15,2	6,7	6,4	20,3	10,5	10,4	13,9	39,2	43,8	30,8	40,0	16,6	11,8	14,3
De 35 a 50	30,7	16,7	26,1	35,6	30,1	36,4	30,6	29,4	31,3	30,8	40,0	36,3	25,5	10,7
De 51 a 64	22,5	23,3	25,7	19,8	30,1	33,8	30,6	13,7	12,5	15,4	20,0	13,5	25,5	21,4
65 i més	24,0	50,0	37,2	20,9	25,6	14,3	19,4	9,8	6,3	23,1	0,0	11,9	33,3	46,4
P44. LLOC DE NAIXEMENT														
Catalunya	71,2	40,0	86,2	91,0	52,6	63,6	41,7	90,2	75,0	65,4	80,0	59,1	64,7	71,4
Resta d'Espanya	22,1	53,3	11,0	6,2	36,8	28,6	55,6	9,8	25,0	30,8	20,0	23,3	33,3	28,6
Estranger	6,7	6,7	2,8	2,8	10,5	7,8	2,8	0,0	0,0	3,8	0,0	17,6	2,0	0,0
P44-A. EM POT DIR A QUINA COMUNITAT AUTÒNOMA VA NÉIXER?														
Base: Nascut a la resta d'Espanya														
Andalucía	37,0	31,3	20,8	45,5	49,0	40,9	25,0	40,0	50,0	12,5	100,0	31,1	41,2	62,5
Aragón	12,2	0,0	33,3	27,3	10,2	13,6	5,0	20,0	0,0	12,5	0,0	11,1	5,9	0,0
Asturias, Principado de	1,7	0,0	4,2	0,0	0,0	0,0	0,0	20,0	0,0	12,5	0,0	0,0	5,9	0,0
Balears, Illes	1,3	0,0	0,0	0,0	0,0	4,5	0,0	0,0	0,0	0,0	0,0	2,2	5,9	0,0
Canarias	0,9	0,0	0,0	0,0	2,0	4,5	0,0	0,0	0,0	0,0	0,0	0,0	0,0	0,0
Cantabria	0,9	0,0	0,0	0,0	2,0	0,0	0,0	0,0	0,0	0,0	0,0	2,2	0,0	0,0
Castilla - La Mancha	6,5	12,5	4,2	0,0	6,1	4,5	5,0	0,0	0,0	37,5	0,0	6,7	5,9	0,0
Castilla y León	7,0	12,5	12,5	9,1	6,1	4,5	15,0	0,0	0,0	0,0	0,0	6,7	0,0	0,0
Comunitat Valenciana	6,1	0,0	0,0	9,1	10,2	9,1	0,0	0,0	25,0	0,0	0,0	8,9	5,9	0,0
Extremadura	8,7	12,5	4,2	0,0	4,1	4,5	20,0	0,0	0,0	0,0	0,0	15,6	5,9	25,0
Galícia	7,0	18,8	8,3	0,0	4,1	0,0	20,0	20,0	0,0	12,5	0,0	4,4	5,9	0,0
Madrid, Comunidad de	3,0	0,0	4,2	0,0	0,0	0,0	10,0	0,0	0,0	12,5	0,0	4,4	5,9	0,0
Murcia, Región de	3,0	12,5	8,3	0,0	4,1	0,0	0,0	0,0	0,0	0,0	0,0	2,2	0,0	0,0
Navarra, Comunidad Foral de	0,9	0,0	0,0	0,0	0,0	0,0	0,0	0,0	0,0	0,0	0,0	0,0	5,9	12,5
País Vasco	2,2	0,0	0,0	9,1	2,0	0,0	0,0	0,0	25,0	0,0	0,0	2,2	5,9	0,0
Rioja, La	0,9	0,0	0,0	0,0	0,0	9,1	0,0	0,0	0,0	0,0	0,0	0,0	0,0	0,0
Ceuta / Melilla	0,4	0,0	0,0	0,0	0,0	4,5	0,0	0,0	0,0	0,0	0,0	0,0	0,0	0,0
No contesta	0,4	0,0	0,0	0,0	0,0	0,0	0,0	0,0	0,0	0,0	0,0	2,2	0,0	0,0

	RECORD DE VOT A LES AUTONÒMIQUES													
	TOTAL	PP	CIU	ERC	PSC	ICV- EUiA	Ciuta- dans- PC	CUP	Altres	En blanc	Nul	No va votar	NS/ NR	NC
P44-B. EM POT DIR EN QUIN PAÍS VA NÉIXER?														
Base: Nascut a l'estranger														
Algèria	1,4	0,0	0,0	0,0	0,0	0,0	0,0	0,0	0,0	0,0	0,0	2,9	0,0	0,0
Argentina	4,3	0,0	16,7	0,0	0,0	16,7	0,0	0,0	0,0	0,0	0,0	2,9	0,0	0,0
Bolívia	4,3	0,0	0,0	0,0	14,3	0,0	0,0	0,0	0,0	0,0	0,0	2,9	0,0	0,0
Xile	2,9	0,0	0,0	0,0	0,0	16,7	0,0	0,0	0,0	0,0	0,0	2,9	0,0	0,0
Xina	1,4	0,0	0,0	0,0	0,0	0,0	0,0	0,0	0,0	0,0	0,0	2,9	0,0	0,0
Colòmbia	10,0	0,0	16,7	0,0	0,0	16,7	0,0	0,0	0,0	0,0	0,0	11,8	100,0	0,0
República Dominicana	7,1	0,0	0,0	0,0	7,1	0,0	0,0	0,0	0,0	0,0	0,0	11,8	0,0	0,0
Equador	10,0	0,0	0,0	20,0	7,1	0,0	0,0	0,0	0,0	100,0	0,0	11,8	0,0	0,0
Guinea Equatorial	1,4	0,0	0,0	0,0	7,1	0,0	0,0	0,0	0,0	0,0	0,0	0,0	0,0	0,0
França	5,7	0,0	0,0	20,0	14,3	16,7	0,0	0,0	0,0	0,0	0,0	0,0	0,0	0,0
Gàmbia	1,4	0,0	0,0	0,0	0,0	0,0	0,0	0,0	0,0	0,0	0,0	2,9	0,0	0,0
Alemanya	1,4	0,0	0,0	0,0	0,0	16,7	0,0	0,0	0,0	0,0	0,0	0,0	0,0	0,0
Hondures	1,4	0,0	0,0	0,0	0,0	0,0	0,0	0,0	0,0	0,0	0,0	2,9	0,0	0,0
Itàlia	1,4	0,0	0,0	0,0	0,0	0,0	100,0	0,0	0,0	0,0	0,0	0,0	0,0	0,0
Marroc	20,0	50,0	50,0	0,0	21,4	16,7	0,0	0,0	0,0	0,0	0,0	17,6	0,0	0,0
Pakistan	1,4	0,0	0,0	0,0	0,0	0,0	0,0	0,0	0,0	0,0	0,0	2,9	0,0	0,0
Perú	10,0	0,0	16,7	0,0	14,3	0,0	0,0	0,0	0,0	0,0	0,0	11,8	0,0	0,0
Filipines	4,3	50,0	0,0	0,0	7,1	0,0	0,0	0,0	0,0	0,0	0,0	2,9	0,0	0,0
Senegal	1,4	0,0	0,0	0,0	0,0	0,0	0,0	0,0	0,0	0,0	0,0	2,9	0,0	0,0
Suïssa	2,9	0,0	0,0	40,0	0,0	0,0	0,0	0,0	0,0	0,0	0,0	0,0	0,0	0,0
Uruguai	2,9	0,0	0,0	20,0	7,1	0,0	0,0	0,0	0,0	0,0	0,0	0,0	0,0	0,0
Veneçuela	2,9	0,0	0,0	0,0	0,0	0,0	0,0	0,0	0,0	0,0	0,0	5,9	0,0	0,0

P44-C. ANY D'ARRIBADA A CATALUNYA?

Base: Nascut fora de Catalunya														
Abans de 1941	2,3	5,6	0,0	0,0	3,2	0,0	0,0	0,0	0,0	0,0	0,0	2,5	11,1	0,0
1941-1960	18,3	33,3	36,7	18,8	19,0	17,9	14,3	0,0	0,0	22,2	0,0	7,6	27,8	25,0
1961-1970	24,0	22,2	16,7	37,5	30,2	32,1	38,1	20,0	25,0	11,1	100,0	11,4	22,2	50,0
1971-1980	19,0	11,1	10,0	37,5	19,0	28,6	19,0	40,0	25,0	33,3	0,0	11,4	27,8	25,0
1981-1990	8,0	11,1	13,3	0,0	9,5	7,1	0,0	40,0	0,0	22,2	0,0	7,6	0,0	0,0
1991-2000	12,3	5,6	20,0	0,0	14,3	7,1	14,3	0,0	0,0	0,0	0,0	17,7	11,1	0,0
2001-2010	11,7	11,1	3,3	6,3	4,8	7,1	9,5	0,0	0,0	11,1	0,0	29,1	0,0	0,0
Després del 2010	4,3	0,0	0,0	0,0	0,0	0,0	4,8	0,0	50,0	0,0	0,0	12,7	0,0	0,0

P45. NACIONALITAT

Espanyola	95,4	96,7	99,1	98,9	92,5	97,4	97,2	98,0	100,0	96,2	100,0	86,0	98,0	100,0
Espanyola + altres	4,6	3,3	0,9	1,1	7,5	2,6	2,8	2,0	0,0	3,8	0,0	14,0	2,0	0,0

P46. LLOC DE NAIXEMENT DELS PARES

Tots dos a Catalunya	38,3	10,0	57,3	60,5	15,0	27,3	19,4	60,8	50,0	15,4	0,0	21,2	39,2	42,9
Tots dos fora de Catalunya	45,4	86,7	27,1	19,8	72,9	51,9	69,4	21,6	31,3	61,5	80,0	61,1	49,0	42,9
Un d'ells nascut a Catalunya i l'altre fora	16,2	3,3	15,6	19,8	12,0	20,8	11,1	17,6	18,8	23,1	20,0	17,6	11,8	14,3

P47.1. EM PODRIA DIR QUINA ÉS LA SEVA LLENGUA HABITUAL A CASA?

Principalment català	49,6	10,0	75,2	83,6	18,8	40,3	11,1	80,4	43,8	19,2	0,0	26,9	45,1	46,4
Principalment castellà	42,6	80,0	18,3	11,3	76,7	54,5	77,8	11,8	37,5	65,4	80,0	60,6	51,0	39,3
Les dues	6,6	6,7	6,0	5,1	3,0	5,2	11,1	7,8	18,8	15,4	20,0	7,8	3,9	14,3
Altres	1,2	3,3	0,5	0,0	1,5	0,0	0,0	0,0	0,0	0,0	0,0	4,7	0,0	0,0

	RECORD DE VOT A LES AUTONÒMIQUES													
	TOTAL	PP	CIU	ERC	PSC	ICV-EUiA	Ciutadans-PC	CUP	Altres	En blanc	Nul	No va votar	NS/NR	NC
P47.2. I A LA FEINA O LLOC D'ESTUDIS?														
Principalment català	30,0	6,7	31,7	50,3	14,3	35,1	2,8	68,6	56,3	19,2	40,0	20,7	17,6	17,9
Principalment castellà	14,1	23,3	6,4	6,2	23,3	11,7	33,3	3,9	6,3	11,5	20,0	24,4	11,8	10,7
Les dues	11,6	3,3	9,2	9,0	8,3	13,0	13,9	7,8	12,5	23,1	20,0	19,2	9,8	10,7
Altres	0,3	0,0	0,0	0,0	0,0	0,0	0,0	0,0	6,3	0,0	0,0	1,0	0,0	0,0
No treballa ni estudia	44,0	66,7	52,8	34,5	54,1	40,3	50,0	19,6	18,8	46,2	20,0	34,7	60,8	60,7
P47.3 I AMB ELS AMICS?														
Principalment català	44,7	13,3	71,1	74,0	12,8	31,2	8,3	80,4	50,0	19,2	0,0	22,8	37,3	50,0
Principalment castellà	36,6	66,7	14,2	9,6	66,2	39,0	77,8	11,8	37,5	61,5	40,0	54,4	47,1	28,6
Les dues	18,3	20,0	14,7	16,4	20,3	29,9	13,9	7,8	12,5	19,2	60,0	20,7	15,7	21,4
Altres	0,5	0,0	0,0	0,0	0,8	0,0	0,0	0,0	0,0	0,0	0,0	2,1	0,0	0,0
P48. I RESPECTE AL CATALÀ, VOSTÈ:														
No l'entén	1,9	0,0	0,0	0,0	6,8	0,0	0,0	0,0	0,0	0,0	0,0	5,2	2,0	0,0
L'entén	10,7	33,3	3,2	1,1	21,8	11,7	22,2	0,0	12,5	19,2	0,0	15,0	17,6	3,6
El parla	23,2	43,3	28,0	11,9	30,1	16,9	36,1	5,9	12,5	7,7	40,0	23,3	29,4	39,3
L'escriu	64,3	23,3	68,8	87,0	41,4	71,4	41,7	94,1	75,0	73,1	60,0	56,5	51,0	57,1
P49. EN QUINA DE LES SEGÜENTS SITUACIONS ES TROBA VOSTÈ ACTUALMENT?														
Treballa	51,5	33,3	45,4	64,4	45,1	55,8	44,4	74,5	75,0	50,0	80,0	51,8	35,3	32,1
Jubilat o pensionista (anteriorment ha treballat)	27,5	53,3	35,8	25,4	33,1	29,9	33,3	13,7	0,0	23,1	0,0	14,5	27,5	46,4
Pensionista (anteriorment no ha treballat)	0,9	3,3	1,8	0,0	0,8	0,0	0,0	0,0	0,0	0,0	0,0	0,5	3,9	0,0
Aturat i ha treballat abans	9,6	6,7	7,3	6,2	12,8	9,1	11,1	5,9	6,3	15,4	0,0	13,5	15,7	3,6
Aturat i busca la seva primera feina	0,2	0,0	0,0	0,0	0,0	0,0	0,0	0,0	0,0	0,0	0,0	0,5	2,0	0,0
Estudiant	4,5	0,0	1,8	1,1	0,8	3,9	5,6	5,9	6,3	3,8	0,0	13,5	3,9	7,1
Mestressa de casa	5,8	3,3	7,8	2,8	7,5	1,3	5,6	0,0	6,3	7,7	20,0	5,7	11,8	10,7
Altres situacions	0,1	0,0	0,0	0,0	0,0	0,0	0,0	0,0	6,3	0,0	0,0	0,0	0,0	0,0
P49-A. QUINA ÉS/ERA LA SEVA (ÚLTIMA) OCUPACIÓ O OFICI (O LA DEL CAP DE FAMÍLIA)? ÉS A DIR, EN QUÈ CONSISTEIX / CONSISTIA ESPECÍFICAMENT LA SEVA FEINA?														
Directiu o gerent	1,1	3,3	1,8	1,7	0,0	1,3	0,0	0,0	6,3	0,0	0,0	0,5	0,0	0,0
Professional o tècnic	21,7	3,3	21,1	33,9	9,8	39,0	19,4	37,3	37,5	23,1	20,0	11,9	17,6	17,9
Empresari de la indústria, la construcció o els serveis	1,7	0,0	1,8	2,8	0,8	0,0	5,6	2,0	0,0	0,0	0,0	1,6	2,0	3,6
Empleat d'oficina o administratiu	13,7	3,3	19,3	18,6	9,0	15,6	13,9	13,7	12,5	15,4	0,0	10,4	3,9	10,7
Empleat de comerç	9,4	6,7	9,6	8,5	10,5	9,1	5,6	7,8	6,3	7,7	0,0	14,5	2,0	3,6
Treballador dels serveis	22,2	26,7	21,6	16,9	25,6	18,2	19,4	17,6	6,3	23,1	40,0	25,4	29,4	32,1
Agricultor, ramader o pescador	2,0	6,7	2,8	0,6	1,5	0,0	0,0	3,9	0,0	0,0	0,0	1,6	9,8	0,0
Treballador manual qualificat de la indústria o la construcció	15,5	20,0	12,8	9,0	24,1	7,8	16,7	11,8	25,0	15,4	20,0	17,1	21,6	28,6
Treballador manual no qualificat de la indústria o la construcció	12,4	30,0	9,2	7,9	18,8	7,8	19,4	5,9	6,3	15,4	20,0	16,1	13,7	3,6
No contesta	0,3	0,0	0,0	0,0	0,0	1,3	0,0	0,0	0,0	0,0	0,0	1,0	0,0	0,0

	RECORD DE VOT A LES AUTONÒMIQUES													
	TOTAL	PP	CIU	ERC	PSC	ICV-EUiA	Ciuta-dans-PC	CUP	Altres	En blanc	Nul	No va votar	NS/NR	NC
P49-B. VOSTÈ (O EL CAP DE FAMÍLIA O EL SUSTENTADOR PRINCIPAL) TREBALLA/TREBALLAVA COM...														
Assalariat fix	62,9	60,0	68,3	59,9	68,4	59,7	63,9	51,0	56,3	57,7	80,0	60,1	64,7	67,9
Assalariat eventual	17,3	13,3	8,3	17,5	22,6	16,9	22,2	21,6	12,5	26,9	20,0	21,2	19,6	14,3
Empresari o professional amb assalariats	4,7	0,0	6,0	4,5	4,5	3,9	2,8	7,8	12,5	3,8	0,0	3,1	3,9	10,7
Professional o treballador autònom (sense assalariats)	14,3	26,7	16,5	18,1	4,5	19,5	11,1	19,6	18,8	7,7	0,0	13,5	9,8	7,1
Ajuda familiar (sense remuneració reglamentada a l'empresa o negoci familiar)	0,4	0,0	0,9	0,0	0,0	0,0	0,0	0,0	0,0	3,8	0,0	0,5	0,0	0,0
Altres situacions	0,1	0,0	0,0	0,0	0,0	0,0	0,0	0,0	0,0	0,0	0,0	0,0	2,0	0,0
No contesta	0,3	0,0	0,0	0,0	0,0	0,0	0,0	0,0	0,0	0,0	0,0	1,6	0,0	0,0
P49-C. TREBALLA VOSTÈ (O EL CAP DE FAMÍLIA) A L'ADMINISTRACIÓ PÚBLICA, A UNA EMPRESA PÚBLICA, A UNA EMPRESA PRIVADA, A UNA ORGANITZACIÓ PRIVADA SENSE ÀNIM DE LUCRE O AL SERVEI DOMÈSTIC?														
Administració pública	8,2	6,7	9,2	9,6	6,8	15,6	11,1	5,9	18,8	15,4	0,0	2,6	3,9	14,3
Empresa pública	6,1	0,0	6,9	6,2	5,3	6,5	5,6	11,8	12,5	3,8	0,0	5,2	5,9	7,1
Empresa privada	83,6	93,3	83,0	84,2	84,2	76,6	80,6	82,4	68,8	73,1	100,0	88,6	82,4	78,6
Organització sense ànim de lucre	0,1	0,0	0,0	0,0	0,0	1,3	0,0	0,0	0,0	0,0	0,0	0,0	0,0	0,0
Servei domèstic	1,7	0,0	0,9	0,0	3,8	0,0	2,8	0,0	0,0	7,7	0,0	2,6	5,9	0,0
Altres	0,1	0,0	0,0	0,0	0,0	0,0	0,0	0,0	0,0	0,0	0,0	0,0	2,0	0,0
No contesta	0,2	0,0	0,0	0,0	0,0	0,0	0,0	0,0	0,0	0,0	0,0	1,0	0,0	0,0
P49-D. A QUINA ACTIVITAT ES DEDICA PRINCIPALMENT L'EMPRESA O ORGANITZACIÓ ON VOSTÈ (O EL CAP DE FAMÍLIA) TREBALLA/TREBALLAVA?														
Agricultura, ramaderia i pesca	2,9	6,7	3,7	1,1	2,3	1,3	0,0	3,9	0,0	0,0	0,0	3,6	9,8	0,0
Mineria i altres activitats extractives	0,4	0,0	0,0	0,0	1,5	0,0	0,0	0,0	0,0	0,0	0,0	0,5	2,0	0,0
Indústria	20,2	30,0	22,0	20,3	31,6	14,3	16,7	5,9	12,5	15,4	20,0	16,1	25,5	14,3
Construcció	7,9	10,0	6,0	6,2	8,3	7,8	0,0	3,9	12,5	15,4	0,0	11,4	7,8	14,3
Serveis	68,1	53,3	67,9	72,3	56,4	76,6	83,3	86,3	75,0	69,2	80,0	66,3	52,9	71,4
No sap	0,1	0,0	0,0	0,0	0,0	0,0	0,0	0,0	0,0	0,0	0,0	0,5	0,0	0,0
No contesta	0,5	0,0	0,5	0,0	0,0	0,0	0,0	0,0	0,0	0,0	0,0	1,6	2,0	0,0
P49-D.1. QUIN TIPUS DE SERVEIS OFEREIX L'EMPRESA?														
Base: Empresa de serveis														
Educació, sanitat i serveis socials	23,1	6,3	21,6	28,1	21,3	35,6	10,0	27,3	33,3	22,2	25,0	17,2	22,2	30,0
Serveis financers o a empreses	9,9	0,0	16,2	13,3	6,7	8,5	3,3	9,1	0,0	11,1	0,0	5,5	7,4	15,0
Serveis personals o al consumidor	61,6	93,8	53,4	55,5	65,3	45,8	80,0	59,1	66,7	61,1	75,0	74,2	66,7	55,0
Serveis administratius	5,4	0,0	8,8	3,1	6,7	10,2	6,7	4,5	0,0	5,6	0,0	3,1	3,7	0,0
P50. HA ANAT VOSTÈ A L'ESCOLA O HA CURSAT ALGUN TIPUS D'ESTUDIS?														
No, és analfabet	0,8	3,3	0,0	0,0	2,3	0,0	0,0	0,0	0,0	0,0	0,0	1,0	3,9	0,0
No, però sap llegir i escriure	2,3	13,3	1,4	0,0	4,5	1,3	0,0	0,0	0,0	3,8	0,0	1,6	11,8	0,0
Sí, ha anat a l'escola	96,8	83,3	98,6	100,0	92,5	98,7	100,0	100,0	100,0	96,2	100,0	97,4	84,3	100,0
No contesta	0,1	0,0	0,0	0,0	0,8	0,0	0,0	0,0	0,0	0,0	0,0	0,0	0,0	0,0

	RECORD DE VOT A LES AUTONÒMIQUES													
	TOTAL	PP	CIU	ERC	PSC	ICV-EUiA	Ciutadans-PC	CUP	Altres	En blanc	Nul	No va votar	NS/NR	NC
P50-A. QUINS SÓN ELS ESTUDIS DE NIVELL OFICIAL MÉS ALT QUE VOSTÈ HA CURSAT I HA ACABAT?														
Base: Ha anat a l'escola														
Menys de 5 anys d'escolarització	0,3	0,0	0,0	0,0	0,8	1,3	0,0	0,0	0,0	0,0	0,0	0,0	2,3	0,0
Educació primària	17,6	36,0	18,6	13,6	26,8	10,5	19,4	5,9	6,3	4,0	20,0	18,1	25,6	17,9
ESO, Batxiller elemental o EGB	17,0	20,0	18,6	11,9	23,6	13,2	19,4	5,9	0,0	16,0	40,0	20,7	16,3	14,3
FP grau mig	7,5	4,0	7,0	7,3	8,1	5,3	8,3	3,9	12,5	16,0	20,0	9,6	4,7	3,6
Batxillerat LOGSE	20,2	24,0	22,3	18,6	14,6	14,5	16,7	31,4	25,0	16,0	0,0	25,5	14,0	14,3
FP grau superior	11,5	4,0	8,8	11,9	10,6	15,8	13,9	15,7	12,5	8,0	0,0	10,6	16,3	21,4
Arquitecte/Enginyer Tècnic	2,0	0,0	0,9	4,5	0,0	2,6	0,0	2,0	0,0	4,0	0,0	1,1	4,7	7,1
Diplomat	9,7	4,0	10,2	13,6	4,9	10,5	13,9	11,8	12,5	28,0	20,0	6,4	4,7	7,1
Arquitecte/Enginyer Superior	1,1	4,0	1,9	1,1	0,0	2,6	0,0	0,0	6,3	0,0	0,0	0,5	0,0	0,0
Llicenciatura	12,1	4,0	11,2	15,8	8,9	23,7	8,3	21,6	18,8	8,0	0,0	6,4	11,6	14,3
Estudis postgrau o especialització	0,5	0,0	0,0	1,7	0,0	0,0	0,0	2,0	6,3	0,0	0,0	0,0	0,0	0,0
No sap	0,3	0,0	0,5	0,0	1,6	0,0	0,0	0,0	0,0	0,0	0,0	0,0	0,0	0,0
No contesta	0,2	0,0	0,0	0,0	0,0	0,0	0,0	0,0	0,0	0,0	0,0	1,1	0,0	0,0
P51. EN QUINA D'AQUESTES SITUACIONS SE SITUARIA VOSTÈ? CONSIDERO QUE SÓC DE CLASSE:														
Mitja-alta	3,5	0,0	6,0	1,1	2,3	3,9	0,0	3,9	0,0	3,8	0,0	3,6	7,8	3,6
Mitja	55,2	53,3	62,4	58,8	48,9	50,6	83,3	49,0	68,8	50,0	80,0	48,2	45,1	57,1
Mitja-baixa	30,5	26,7	25,7	32,2	36,8	32,5	8,3	41,2	18,8	38,5	0,0	32,1	29,4	28,6
Baixa	10,1	16,7	6,0	7,3	10,5	13,0	8,3	3,9	6,3	7,7	20,0	15,5	15,7	10,7
No sap	0,8	3,3	0,0	0,6	1,5	0,0	0,0	2,0	6,3	0,0	0,0	0,5	2,0	0,0
P52. PROVÍNCIA														
Barcelona	73,7	90,0	67,9	68,9	77,4	85,7	91,7	70,6	87,5	84,6	100,0	69,9	70,6	71,4
Girona	9,6	0,0	12,8	16,4	4,5	3,9	2,8	5,9	6,3	7,7	0,0	11,4	7,8	3,6
Lleida	6,0	3,3	6,4	6,2	5,3	5,2	5,6	5,9	0,0	0,0	0,0	6,7	5,9	14,3
Tarragona	10,8	6,7	12,8	8,5	12,8	5,2	0,0	17,6	6,3	7,7	0,0	11,9	15,7	10,7
P53. DIMENSIÓ DEL MUNICIPI														
Dimensió 1 (Fins a 2.000 hab.)	5,0	6,7	6,4	7,9	1,5	2,6	0,0	5,9	6,3	0,0	0,0	3,6	9,8	7,1
Dimensió 2 (De 2.001 a 10.000 hab.)	14,4	16,7	19,3	15,3	10,5	3,9	11,1	21,6	12,5	19,2	20,0	14,0	15,7	3,6
Dimensió 3 (De 10.001 a 50.000 hab.)	26,9	36,7	29,8	21,5	28,6	24,7	16,7	25,5	18,8	19,2	40,0	30,6	25,5	28,6
Dimensió 4 (De 50.001 a 150.000 hab.)	20,3	16,7	15,6	17,5	24,1	18,2	36,1	11,8	18,8	30,8	0,0	23,8	23,5	25,0
Dimensió 5 (De 150.001 a un milió d'hab.)	11,7	10,0	11,0	12,4	14,3	7,8	13,9	15,7	12,5	11,5	0,0	10,4	11,8	14,3
Dimensió 6 (Més d'un milió d'hab.)	21,7	13,3	17,9	25,4	21,1	42,9	22,2	19,6	31,3	19,2	40,0	17,6	13,7	21,4
P54. DISTRICTE														
Base Barcelona ciutat														
Ciutat Vella	4,4	0,0	0,0	4,4	7,1	0,0	12,5	0,0	0,0	0,0	0,0	11,8	0,0	16,7
Eixample	16,4	0,0	10,3	11,1	25,0	24,2	12,5	10,0	40,0	40,0	0,0	14,7	14,3	16,7
Sants-Montjuïc	11,5	0,0	12,8	2,2	17,9	21,2	12,5	10,0	0,0	0,0	0,0	11,8	14,3	16,7
Les Corts	5,3	25,0	7,7	2,2	3,6	0,0	0,0	0,0	0,0	0,0	0,0	8,8	42,9	0,0
Sarrià-Sant Gervasi	9,7	0,0	17,9	4,4	3,6	12,1	12,5	10,0	0,0	40,0	50,0	8,8	0,0	0,0
Gràcia	7,5	0,0	5,1	13,3	0,0	9,1	0,0	40,0	20,0	0,0	0,0	2,9	0,0	0,0
Horta-Guinardó	11,1	25,0	10,3	17,8	0,0	9,1	25,0	10,0	20,0	20,0	0,0	5,9	14,3	16,7
Nou Barris	10,2	25,0	2,6	4,4	21,4	15,2	12,5	0,0	0,0	0,0	0,0	11,8	14,3	33,3
Sant Andreu	9,3	25,0	5,1	11,1	21,4	3,0	0,0	10,0	0,0	0,0	50,0	11,8	0,0	0,0
Sant Martí	14,6	0,0	28,2	28,9	0,0	6,1	12,5	10,0	20,0	0,0	0,0	11,8	0,0	0,0
NACIONALITAT														
Espanyola	100,0	100,0	100,0	100,0	100,0	100,0	100,0	100,0	100,0	100,0	100,0	100,0	100,0	100,0

5. QÜESTIONARI

BON DIA/TARDA: EM DIC ... I COL·LABORO AMB "GESOP", GABINET D'ESTUDIS SOCIALS I OPINIÓ PÚBLICA. ESTEM REALITZANT UNA ENQUESTA A DIFERENTS MUNICIPIS, PER TAL DE CONÈIXER L'OPINIÓ DELS CIUTADANS AL VOLTANT DE DIFERENTS ASPECTES DE L'ACTUALITAT POLÍTICA. PER AIXÒ LI PREGO QUE CONTESTI UNES PREGUNTES. GRÀCIES PER LA SEVA COL·LABORACIÓ.

HORA D'INICI:

Hora	Minuts
------	--------

ID.- PREFEREIX QUE LI FACI L'ENTREVISTA EN CATALÀ O EN CASTELLÀ?
Català..... 1
Castellà..... 2

0.- VOSTÈ ESTÀ EMPADRONAT EN AQUEST MUNICIPI?
Sí..... 1
No..... 2 (Fi entrevista)

1.- PER COMENÇAR, EM PODRIA DIR COM LI HAN ANAT LES COSES PERSONALMENT DURANT L'ÚLTIM ANY? -Llegir possibilitats-
Molt bé..... 1
Bé..... 2
Ni bé ni malament..... 3
Malament..... 4
Molt malament..... 5
(NO LLEGIR) NS..... 8
(NO LLEGIR) NC..... 9

2.- EN ELS ÚLTIMS DOS ANYS, VOSTÈ CREU QUE ESPANYA HA MILLORAT O BÉ HA EMPITJORAT? I CATALUNYA?

	<u>Espanya</u>	<u>Catalunya</u>
Ha millorat..... 1	1	1
(NO LLEGIR) Està igual..... 2	2	2
Ha empitjorat..... 3	3	3
(NO LLEGIR) NS..... 8	8	8
(NO LLEGIR) NC..... 9	9	9

3.- I EN ELS PROPEROS DOS ANYS, VOSTÈ CREU QUE ESPANYA MILLORARÀ O BÉ EMPITJORARÀ? I CATALUNYA?

	<u>Espanya</u>	<u>Catalunya</u>
Millorarà..... 1	1	1
(NO LLEGIR) Continuarà igual..... 2	2	2
Empitjorarà..... 3	3	3
(NO LLEGIR) NS..... 8	8	8
(NO LLEGIR) NC..... 9	9	9

4.- COM QUALIFICARIA L'ACTUAL SITUACIÓ POLÍTICA A ESPANYA? I A CATALUNYA? -Llegir possibilitats-

	<u>Espanya</u>	<u>Catalunya</u>
Molt bona..... 1	1	1
Bona..... 2	2	2
Regular..... 3	3	3
Dolenta..... 4	4	4
Molt dolenta..... 5	5	5
(NO LLEGIR) NS..... 8	8	8
(NO LLEGIR) NC..... 9	9	9

5.- I PEL QUE FA A LA SITUACIÓ ECONÒMICA D'ESPANYA, COM LA QUALIFICARIA VOSTÈ? I LA DE CATALUNYA? -Llegir possibilitats-

	<u>Espanya</u>	<u>Catalunya</u>
Molt bona..... 1	1	1
Bona..... 2	2	2
Regular..... 3	3	3
Dolenta..... 4	4	4
Molt dolenta..... 5	5	5
(NO LLEGIR) NS..... 8	8	8
(NO LLEGIR) NC..... 9	9	9

6.- EM PODRIA DIR SI A VOSTÈ LA POLÍTICA LI INTERESSA MOLT, BASTANT, POC O GENS?
Molt..... 1
Bastant..... 2
Poc..... 3
Gens..... 4
(NO LLEGIR) NS..... 8
(NO LLEGIR) NC..... 9

7.- I CONCRETAMENT, DIRIA QUE LA POLÍTICA ESPANYOLA LI INTERESSA MOLT, BASTANT, POC O GENS? I LA POLÍTICA CATALANA?

	<u>Espanyola</u>	<u>Catalana</u>
Molt..... 1	1	1
Bastant..... 2	2	2
Poc..... 3	3	3
Gens..... 4	4	4
(NO LLEGIR) NS..... 8	8	8
(NO LLEGIR) NC..... 9	9	9

8.- AMB QUINA FREQUÈNCIA DIRIA VOSTÈ QUE PARLA O DISCUTEIX DE POLÍTICA AMB ALTRES PERSONES? -Llegir possibilitats-
Sovint..... 1
Algunes vegades..... 2
Rarament..... 3
Mai..... 4
(NO LLEGIR) NS..... 8
(NO LLEGIR) NC..... 9

9.- PUNTUÏ DE 0 A 10 LA VALORACIÓ QUE LI MEREIX L'ACTUACIÓ DE LES SEGÜENTS INSTITUCIONS (on 0 és la valoració més baixa i 10 la màxima).

	<u>0-10</u>	<u>NS</u>	<u>NC</u>
Església Catòlica.....	98	99	
Tribunals de Justícia.....	98	99	
Administració Pública.....	98	99	
Ajuntament.....	98	99	
Diputació.....	98	99	
Govern de la Generalitat.....	98	99	
Govern Central.....	98	99	
Unió Europea.....	98	99	
Sindicats.....	98	99	
Partits polítics.....	98	99	
Exèrcit.....	98	99	
Cossos de Seguretat de l'Estat.....	98	99	
Mossos d'Esquadra.....	98	99	
Organitzacions empresarials.....	98	99	
Banca.....	98	99	

10.- COM QUALIFICARIA LA GESTIÓ DEL GOVERN DE LA GENERALITAT? I LA DEL GOVERN CENTRAL? I LA DE LA DIPUTACIÓ? I LA DEL SEU AJUNTAMENT? -Llegir possibilitats-

	<u>Gener.</u>	<u>G.central</u>	<u>Diputació</u>	<u>Ajuntam.</u>
Molt bona..... 1	1	1	1	1
Bona..... 2	2	2	2	2
Normal..... 3	3	3	3	3
Dolenta..... 4	4	4	4	4
Molt dolenta..... 5	5	5	5	5
(NO LLEGIR) NS..... 8	8	8	8	8
(NO LLEGIR) NC..... 9	9	9	9	9

11.- EM PODRIA DIR PER QUIN PARTIT TÉ MÉS SIMPATIA O CONSIDERA QUE ÉS MÉS PROPER A LES SEVES IDEES? -Espontània-
PP..... 01
CIU..... 02
ERC..... 03
PSC (PSOE)..... 04
ICV..... 05
EUiA-IU..... 06
C's..... 07
CUP..... 08
Podem (Podemos)..... 09
Altres..... 95 (especificar)
Cap..... 97
NS..... 98
NC..... 99

12.- ARA LI LLEGIRÉ UNA LLISTA DE PARTITS. EM POT DIR, PER CADASCUN D'ELLS SI VOSTÈ S'HI SENT MOLT PROPER, BASTANT PROPER, NI PROPER NI DISTANT, BASTANT DISTANT O MOLT DISTANT?

	<u>Molt Prop</u>	<u>Bast. prop</u>	<u>Ni prop ni dist.</u>	<u>Bast. dist.</u>	<u>Molt distant</u>	<u>NS</u>	<u>NC</u>
EUiA-IU.....	1	2	3	4	5	8	9
ICV.....	1	2	3	4	5	8	9
PSC/PSOE.....	1	2	3	4	5	8	9
ERC.....	1	2	3	4	5	8	9
CiU.....	1	2	3	4	5	8	9
PP.....	1	2	3	4	5	8	9
C's.....	1	2	3	4	5	8	9
CUP.....	1	2	3	4	5	8	9
Podem/Podemos.....	1	2	3	4	5	8	9

13.- QUIN PARTIT CREU QUE DEFENSA MILLOR ELS INTERESSOS DELS ESPANYOLS? I DELS CATALANS? I DEL SEU MUNICIPI? I DE LA GENT COM VOSTÈ? -Espontània-

	Espany.	Catalans	Municipi	Entrevistat
PP	01	01	01	01
CiU	02	02	02	02
ERC	03	03	03	03
PSC/PSOE	04	04	04	04
ICV	05	05	05	05
EUia-IU	06	06	06	06
C's	07	07	07	07
CUP	08	08	08	08
Podem (Podemos)	09	09	09	09
Altres	95	95	95	95
Cap	97	97	97	97
NS	98	98	98	98
NC	99	99	99	99

14.- DELS DIFERENTS TIPUS D'ELECCIONS (AUTONÒMIQUES, GENERALS, MUNICIPALS I EUROPEES), QUINA ÉS PER A VOSTÈ LA MÉS IMPORTANT?

Autonòmiques	1
Generals	2
Municipals	3
Europees	4
(NO LLEGIR) Totes igual	5
(NO LLEGIR) Cap	6
(NO LLEGIR) NS	8
(NO LLEGIR) NC	9

15.- QUAN SE CELEBREN ELECCIONS, QUÈ TÉ MÉS EN COMPTE VOSTÈ A L'HORA DE DECIDIR EL SEU VOT: EL CANDIDAT O EL PARTIT?

El candidat	1
El partit	2
(NO LLEGIR) Cap d'aquests	3
(NO LLEGIR) Altres	4
(NO LLEGIR) Tots dos	5
(NO LLEGIR) NS	8
(NO LLEGIR) NC	9

16.- DELS SEGÜENTS POLÍTICS QUE LI CITARÉ A CONTINUACIÓ, DIGUI'M PER A CADASCUN D'ELLS SI ELS CONEIX I PUNTEU DE 0 A 10 LA VALORACIÓ QUE LI MEREIX LA SEVA ACTUACIÓ (essent 0 la puntuació més baixa i 10 la màxima). -Rotar-

	0-10	No coneix	NS	NC
Rosa Díez	<input type="text"/>	11	98	99
Pablo Iglesias	<input type="text"/>	11	98	99
Cayo Lara	<input type="text"/>	11	98	99
Mariano Rajoy	<input type="text"/>	11	98	99
Pedro Sánchez	<input type="text"/>	11	98	99

17.- I D'AQUESTS, A QUI PREFERIRIA COM A PROPER PRESIDENT DEL GOVERN ESPANYOL? -Llegir possibilitats rotant-

Rosa Díez	1
Pablo Iglesias	2
Cayo Lara	3
Mariano Rajoy	4
Pedro Sánchez	5
(NO LLEGIR) Li és igual	93
(NO LLEGIR) Cap d'aquests	94
(NO LLEGIR) Altres respostes	95
(NO LLEGIR) NS	98
(NO LLEGIR) NC	99

18.- -Només pels espanyols- SI EN AQUESTS MOMENTS SE CELEBRESSIN ELECCIONS GENERALS PER ELEGIR EL GOVERN ESPANYOL, A QUIN PARTIT VOTARIA? -Espontània-

19.- -Només pels espanyols- I EM POT DIR A QUIN PARTIT VA VOTAR A LES DARRERES ELECCIONS GENERALS DE 2011? -Espontània-

	Intenció	Record
PP	01	01
CiU	02	02
ERC	03	03
PSC (PSOE)	04	04
ICV / EUia-IU	05	05
Cs'	06	06
CUP	07	07
Podem (Podemos)	08	08
UPyD	09	09
Altres	20	20
En blanc	21	21
Nul	22	22
No votaria / No va votar	23	23
No tenia edat per votar	24	24
No tenia la nacionalitat per votar	25	25
No sap / No recorda	98	98
No contesta	99	99

20.- RESPECTE A L'ESTAT ESPANYOL, VOSTÈ CREU QUE CATALUNYA HAURIA DE SER: -Llegir possibilitats-

Una regió d'Espanya	1
Una Comunitat Autònoma d'Espanya	2
Un Estat d'una Espanya Federal	3
Un Estat independent	4
(NO LLEGIR) Altres	5
(NO LLEGIR) NS	8
(NO LLEGIR) NC	9

21.- I PER VOSTÈ PERSONALMENT AQUEST DEBAT AL VOLTANT DE LA FORMA DE L'ESTAT ÉS MOLT, BASTANT, POC O GENS IMPORTANT:

Molt important	1
Bastant important	2
Poc important	3
Gens important	4
(NO LLEGIR) NS	8
(NO LLEGIR) NC	9

22.- MÉS CONCRETAMENT, SI DEMÀ ES FES UN REFERÈNDUM PER DECIDIR LA INDEPENDÈNCIA DE CATALUNYA, VOSTÈ QUÈ FARIA? -Llegir possibilitats-

Votaria a favor de la independència	1
Votaria en contra de la independència	2
S'abstindria / No aniria a votar	3
(NO LLEGIR) Votaria en blanc	4
(NO LLEGIR) Votaria nul	5
(NO LLEGIR) NS	8
(NO LLEGIR) NC	9

23.-

23.-A. -Pels que a la P22 diuen 1- LA GENT TÉ MOTIUS DIVERSOS PER DONAR SUPORT A LA INDEPENDÈNCIA DE CATALUNYA. DELS MOTIUS QUE LI LLEGIRÉ A CONTINUACIÓ, EM PODRIA DIR QUIN ÉS, PER VOSTÈ, EL MÉS IMPORTANT? -Llegir possibilitats rotant. Insistir perquè escullin una de les suggerides-

Em sento català	1
Una Catalunya independent aniria millor econòmicament	2
Catalunya ha de tenir plena capacitat de decisió sobre tots els assumptes polítics	3
(NO LLEGIR) NS	8
(NO LLEGIR) NC	9

23.-B. -Pels que a la P22 diuen 2- LA GENT TÉ MOTIUS DIVERSOS PER OPOSAR-SE A LA INDEPENDÈNCIA DE CATALUNYA. DELS MOTIUS QUE LI LLEGIRÉ A CONTINUACIÓ, EM PODRIA DIR QUIN ÉS, PER VOSTÈ, EL MÉS IMPORTANT? -Llegir possibilitats rotant. Insistir perquè escullin una de les suggerides-

Em sento espanyol	1
Una Catalunya independent aniria pitjor econòmicament	2
Catalunya defensa millor els seus interessos dintre que fora d'Espanya	3
(NO LLEGIR) NS	8
(NO LLEGIR) NC	9

24.- ARA LI LLEGIRÉ ELS NOMS D'UNA SÈRIE DE LÍDERS POLÍTICS CATALANS. DIGUI'M SI ELS CONEIX, I EN AQUEST CAS PUNTEU DE 0 A 10 LA VALORACIÓ QUE LI MEREIX LA SEVA ACTUACIÓ (essent 0 la puntuació més baixa i 10 la màxima). -Rotar-

	0-10	No coneix	NS	NC
Alfred Bosch	<input type="text"/>	11	98	99
Carme Chacón	<input type="text"/>	11	98	99
Joan Coscubiela	<input type="text"/>	11	98	99
Josep Antoni Duran i Lleida	<input type="text"/>	11	98	99
Jorge Fernández Díaz	<input type="text"/>	11	98	99
Joan Herrera	<input type="text"/>	11	98	99
Miquel Iceta	<input type="text"/>	11	98	99
Oriol Junqueras	<input type="text"/>	11	98	99
David Fernández	<input type="text"/>	11	98	99
Artur Mas	<input type="text"/>	11	98	99
Albert Rivera	<input type="text"/>	11	98	99
Alicia Sánchez Camacho	<input type="text"/>	11	98	99

25.- **-Només pels espanyols-** SI ARA SE CELEBRESSIN ELECCIONS AUTONÒMIQUES, A QUIN PARTIT VOTARIA? **-Espontània-**

26.- **-Només pels espanyols-** I EM PODRIA DIR A QUIN PARTIT VA VOTAR A LES DARRERES ELECCIONS AUTONÒMIQUES DE 2012? **-Espontània-**

	<u>Intenció</u>	<u>Record</u>	
PP	01	01	
CiU	02	02	
ERC	03	03	
PSC (PSOE)	04	04	
ICV / EUiA-IU	05	05	
C's	06	06	
CUP	07	07	
Podem (Podemos)	08		
UPyD	09	09	
Altres	20	20	(especificar)
En blanc	21	21	
Nul	22	22	
No votaria / No va votar	23	23	
No tenia edat per votar	24		
No tenia la nacionalitat per votar	25		
No sap / No recorda	98	98	
No contesta	99	99	

27.-
27.-A. **-Només pels espanyols-** EL PROPER MES DE MAIG SE CELEBRARAN ELECCIONS MUNICIPALS. SI FOSSIN EN AQUESTS MOMENTS, EM POT DIR A QUIN PARTIT VOTARIA? **-Espontània-**

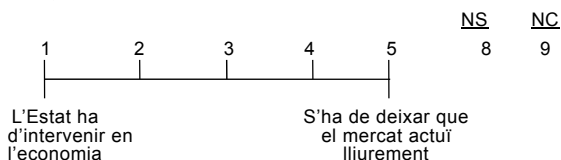
27.-B. **-Només pels espanyols-** I A QUIN PARTIT VA VOTAR A LES ELECCIONS MUNICIPALS DE 2011? **-Espontània-**

	<u>Intenció</u>	<u>Record</u>	
PP	01	01	
CiU	02	02	
ERC	03	03	
PSC (PSOE)	04	04	
ICV / EUiA-IU	05	05	
C's	06	06	
CUP	07	07	
Podem (Podemos)	08		
UPyD	09	09	
Altres	20	20	(especificar)
En blanc	21	21	
Nul	22	22	
No votaria / No va votar	23	23	
No tenia edat per votar	24		
No tenia la nacionalitat per votar	25		
No sap / No recorda	98	98	
No contesta	99	99	

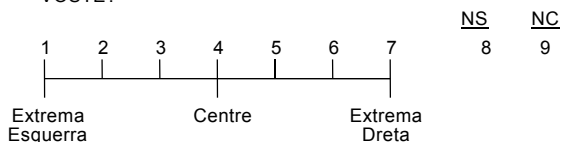
28.- **-Només pels espanyols-** A L'HORA DE DECIDIR EL SEU VOT A LES PROPERES ELECCIONS MUNICIPALS, VOSTÈ QUÈ TINDRÀ MÉS EN COMPTE? **-Llegir opcions-**

Les qüestions de política local	1
Les qüestions derivades del procés sobiranista	2
(NO LLEGIR) Ambdues coses	3
(NO LLEGIR) NS	8
(NO LLEGIR) NC	9

29.- **(MOSTREU TARGETA 1)** PEL QUE FA A L'ECONOMIA, DE LA SEGÜENT ESCALA QUE LI PRESENTARÉ A CONTINUACIÓ, EN QUIN PUNT SE SITUARIA VOSTÈ?



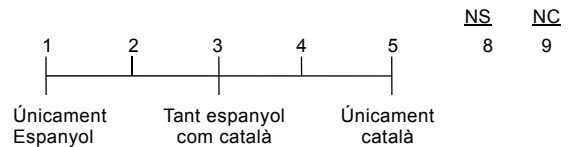
30.- **(MOSTREU TARGETA 2)** DE LA SEGÜENT ESCALA QUE LI PRESENTARÉ A CONTINUACIÓ, EN QUIN PUNT SE SITUARIA VOSTÈ?



31.- **(MOSTREU TARGETA 2)** UTILITZANT AQUESTA MATEIXA ESCALA, PODRIA DIR-ME ON COL·LOCARIA CADASCUN DELS SEGÜENTS PARTITS?

	<u>1 - 7</u>	<u>NS</u>	<u>NC</u>
PP		8	9
CiU		8	9
ERC		8	9
PSC-PSOE		8	9
ICV		8	9
EUiA-IU		8	9
C's		8	9
CUP		8	9
Podem/Podemos		8	9

32.- **(MOSTREU TARGETA 3)** I DE L'ESCALA SEGÜENT, EN QUIN PUNT SE SITUARIA VOSTÈ?



33.- EM PODRIA DIR SI SE SENT MOLT, BASTANT, POC O GENS PROPERA:

	<u>Molt</u>	<u>Bastant</u>	<u>Poc</u>	<u>Gens</u>	<u>NS</u>	<u>NC</u>
Europa	1	2	3	4	8	9
Espanya	1	2	3	4	8	9
Catalunya	1	2	3	4	8	9
La seva província	1	2	3	4	8	9
El seu municipi	1	2	3	4	8	9

34.- **(MOSTRAR TARGETA 4)** ARA ENS AGRADARIA CONÈIXER LES SEVES OPINIONS SOBRE EL SISTEMA POLÍTIC. DIGUI'M SI US PLAU AMB QUINA DE LES SEGÜENTS FRASES VOSTÈ ESTÀ MÉS D'ACORD.

La democràcia és preferible a qualsevol altra forma de govern	1
En algunes circumstàncies un règim autoritari, una dictadura, pot ser preferible al sistema democràtic	2
A la gent com jo li és igual un règim que un altre	3
(NO LLEGIR) NS	8
(NO LLEGIR) NC	9

35.- EN GENERAL, VOSTÈ ESTÀ MOLT, BASTANT, POC O GENS SATISFET AMB EL FUNCIONAMENT DE LA NOSTRA DEMOCRÀCIA?

Molt satisfet	1
Bastant satisfet	2
Poc satisfet	3
Gens satisfet	4
(NO LLEGIR) NS	8
(NO LLEGIR) NC	9

36.- ARA LI LLEGIRÉ UNES FRASES QUE DE VEGADES LA GENT UTILITZA QUAN PARLA DE POLÍTICA. DIGUI'M SI US PLAU SI VOSTÈ HI ESTÀ MÉS AVIAT D'ACORD O MÉS AVIAT EN DESACORD. **-Rotant-**

	<u>D'acord</u>	<u>Desac</u>	<u>NS</u>	<u>NC</u>
Els partits polítics només serveixen per dividir la gent	1	2	8	9
Els polítics es critiquen molt entre ells, però en realitat tots són iguals	1	2	8	9
Els partits són necessaris per defensar els interessos dels diferents grups i classes socials	1	2	8	9
Generalment la política sembla tan complicada que la gent com jo no pot entendre el que passa	1	2	8	9
El vot és la única forma de que la gent com jo pugui influir en el que fa el govern	1	2	8	9
Els partits són necessaris per resoldre els problemes dels ciutadans	1	2	8	9
Els polítics no es preocupen gaire del que pensa la gent com jo	1	2	8	9
Estigui qui estigui al poder, sempre busca els seus interessos personals	1	2	8	9

37.- (MOSTREU TARGETA 5) PRINCIPALMENT, QUINS SENTIMENTS LI INSPIRA LA POLÍTICA? -Màxim 2 respostes-

Entusiasme.....	01	
Compromís.....	02	
Interès.....	03	
Indiferència.....	04	
Avoriment.....	05	
Desconfiança.....	06	
Irritació.....	07	
(NO LLEGIR) Altres.....	08	(especificar)
(NO LLEGIR) NS.....	98	
(NO LLEGIR) NC.....	99	

ARA M'AGRADARIA FER-LI ALGUNES PREGUNTES SOBRE ELS MITJANS DE COMUNICACIÓ.

38.- AMB QUINA FREQUÈNCIA LLEGEIX LES SECCIONS POLÍTIQUES DEL DIARI? -Llegir possibilitats. Val tant paper com internet-

Tots els dies o gairebé.....	1	
3 o 4 dies per setmana.....	2	
1 o 2 dies per setmana.....	3	
Amb menor freqüència.....	4	
Mai.....	5	(Anar a P39)
(NO LLEGIR) NS.....	8	
(NO LLEGIR) NC.....	9	

38.-A. A QUIN DIARI HABITUALMENT? -Espontània. Només una resposta-

El País.....	01	
La Vanguardia (català).....	02	
La Vanguardia (castellà).....	03	
El Periódico (català).....	04	
El Periódico (castellà).....	05	
El Mundo.....	06	
ABC.....	07	
El Punt Avui.....	08	
Ara.....	09	
Segre.....	10	
Diari de Tarragona.....	11	
Gratuïts.....	12	
Comarcals/ Provincials.....	13	(especificar)
D'altres.....	14	(especificar)
NS.....	98	
NC.....	99	

39.- AMB QUINA FREQUÈNCIA ESCOLTA LES NOTÍCIES A LA RÀDIO? -Llegir possibilitats-

Tots els dies o gairebé.....	1	
3 o 4 dies per setmana.....	2	
1 o 2 dies per setmana.....	3	
Amb menor freqüència.....	4	
Mai.....	5	(Anar a P40)
(NO LLEGIR) NS.....	8	
(NO LLEGIR) NC.....	9	

39.-A. A QUINA EMISSORA HABITUALMENT? -Espontània. Només una resposta-

Catalunya Ràdio.....	01	
Cadena SER.....	02	
Onda Cero.....	03	
RAC1.....	04	
COPE.....	05	
RNE.....	06	
Ona Catalana.....	07	
COM Ràdio.....	08	
Punto Radio.....	09	
Catalunya Informació.....	10	
RAC105.....	11	
Flaix FM.....	12	
Comarcals/ Provincials.....	13	(especificar)
D'altres.....	14	(especificar)
NS.....	98	
NC.....	99	

40.- AMB QUINA FREQUÈNCIA VEU LES NOTÍCIES A LA TELEVISIÓ? -Llegir possibilitats-

Tots els dies o gairebé.....	1	
3 o 4 dies per setmana.....	2	
1 o 2 dies per setmana.....	3	
Amb menor freqüència.....	4	
Mai.....	5	(Anar a P41)
(NO LLEGIR) NS.....	8	
(NO LLEGIR) NC.....	9	

40.-A. A QUINA CADENA HABITUALMENT? -Espontània. Només una resposta-

TV1.....	01	
TV2.....	02	
TV3.....	03	
Canal 33 / K3.....	04	
Antena-3.....	05	
Tele-5.....	06	
Cuatro.....	07	
La Sexta.....	08	
8TV.....	09	

Canal +.....	10	
Canal 3/24.....	11	
Canal 24 horas.....	12	
Altres.....	95	(especificar)
NS.....	98	
NC.....	99	

41.- AMB QUINA FREQUÈNCIA FA SERVIR VOSTÈ INTERNET? -Llegir possibilitats-

Tots els dies o gairebé.....	1	
3 o 4 dies per setmana.....	2	
1 o 2 dies per setmana.....	3	
Amb menor freqüència.....	4	
Mai.....	5	(Anar a P42)
(NO LLEGIR) NS.....	8	
(NO LLEGIR) NC.....	9	

41.-A. I AMB QUINA FREQUÈNCIA FA SERVIR INTERNET PER OBTENIR INFORMACIÓ SOBRE LA POLÍTICA O LA SOCIETAT? -Llegir possibilitats-

Tots els dies o gairebé.....	1	
3 o 4 dies per setmana.....	2	
1 o 2 dies per setmana.....	3	
Amb menor freqüència.....	4	
Mai.....	5	
(NO LLEGIR) NS.....	8	
(NO LLEGIR) NC.....	9	

DADES D'IDENTIFICACIÓ

42.- SEXE

Home.....	1	
Dona.....	2	

43.- EDAT (anoteu edat exacta i codifiqueu)

De 18 a 24 anys.....	1	
De 25 a 34 anys.....	2	
De 35 a 50 anys.....	3	
De 51 a 64 anys.....	4	
65 i més.....	5	

44.- LLOC DE NAIXEMENT

Catalunya.....	1	(anar a P45)
Resta d'Espanya.....	3	(anar a P44a)
Estranger.....	4	(anar a P44b)

44.-A. EM POT DIR A QUINA COMUNITAT AUTÒNOMA VA NÉIXER?

44.-B. EM POT DIR A QUIN PAÍS VA NÉIXER?

44.-C. ANY D'ARRIBADA A CATALUNYA

Abans de 1941.....	1	
1941-1960.....	2	
1961-1970.....	3	
1971-1980.....	4	
1981-1990.....	5	
1991-2000.....	6	
2001-2010.....	7	
Després de 2010.....	8	
NC.....	9	

(PER TOTHOM)

45.- NACIONALITAT

Espanyola.....	1	
Espanyola + altres.....	2	
Altres.....	3	(especificar)

46.- LLOC DE NAIXEMENT DELS PARES

Tots dos a Catalunya.....	1	
Tots dos fora de Catalunya.....	2	
Un d'ells nascut a Catalunya i l'altre fora.....	3	
NC.....	9	

47.- EM PODRIA DIR QUINA ÉS LA SEVA LLENGUA HABITUAL A CASA? I A LA FEINA? I AMB ELS AMICS? -Llegir possibilitats-

	A casa	A la feina	Amb els amics	
Principalment català.....	1	1	1	
Principalment castellà.....	2	2	2	
Les dues.....	3	3	3	
Altres.....	4	4	4	(especificar)
(NO LLEGIR) NC.....	5	5	5	
No treballa ni estudia.....	6			

48.- I RESPECTE AL CATALÀ, VOSTÈ: -Llegir possibilitats-

No l'entén.....	1	
L'entén.....	2	
El parla.....	3	
L'escriu.....	4	
NC.....	9	

49.- EN QUINA DE LES SEGÜENTS SITUACIONS ES TROBA VOSTÈ ACTUALMENT? -Llegir possibilitats-

Treballa	01	
Jubilat o pensionista (anteriorment ha treballat)	02	
Pensionista (anteriorment no ha treballat)	03	
Aturat i ha treballat abans	04	
Aturat i busca la seva primera feina	05	
Estudiant	06	
Tasques de la llar (no remunerades)	07	
(NO LLEGIR) Altres situacions	08	(especificar)
(NO LLEGIR) NS	98	(anar a P50)
(NO LLEGIR) NC	99	(anar a P50)

ATENCIÓ!!!

Les preguntes de la P49A a la P49D s'han de referir a:

- Si treballa (P49= 1), a la feina actual de l'entrevistat.
- Si està jubilat o aturat però ha treballat amb anterioritat (P49= 2 o 4), a l'última feina de l'entrevistat.
- En la resta de casos (P49= 3, 5, 6, 7 o 8), a la feina actual -o si no, la última feina-, del cap de família o persona principal de la llar.

49.-A. QUINA ÉS/ERA LA SEVA (ÚLTIMA) OCUPACIÓ O OFICI (O LA DEL CAP DE FAMÍLIA)? ÉS A DIR, EN QUÈ CONSISTEIX/CONSISTIA ESPECÍFICAMENT LA SEVA FEINA? -Anotar literalment-

Directiu o gerent	01
Professional o tècnic	02
Empresari de la indústria, la construcció o els serveis	03
Empleat d'oficina o administratiu	04
Empleat de comerç	05
Treballador dels serveis	06
Agricultor, ramader o pescador	07
Treballador manual qualificat de la indústria o la construcció	08
Treballador manual no qualificat de la indústria o la construcció	09
NS	98
NC	99

49.-B. VOSTÈ (O EL CAP DE FAMÍLIA O EL SUSTENTADOR PRINCIPAL) TREBALLA/TREBALLAVA COM... -Llegir possibilitats-

Assalariat fix	1	
Assalariat eventual	2	
Empresari o professional amb assalariats	3	
Professional o treballador autònom (sense assalariats)	4	
Ajuda familiar (sense remuneració reglamentada a l'empresa o negoci d'un familiar)	5	
Membre d'una cooperativa	6	
(NO LLEGIR) Altres situacions	7	(especificar)
(NO LLEGIR) NS	8	
(NO LLEGIR) NC	9	

49.-C. TREBALLAVA VOSTÈ (O EL CAP DE FAMÍLIA) A L'ADMINISTRACIÓ PÚBLICA, A UNA EMPRESA PÚBLICA, A UNA EMPRESA PRIVADA, A UNA ORGANITZACIÓ PRIVADA SENSE ÀNIM DE LUCRE O AL SERVEI DOMÈSTIC?

Administració pública	1	
Empresa pública	2	
Empresa privada	3	
Organització sense ànim de lucre	4	
Servei domèstic	5	
(NO LLEGIR) Altres	6	(especificar)
(NO LLEGIR) NS	8	
(NO LLEGIR) NC	9	

49.-D. A QUINA ACTIVITAT ES DEDICA PRINCIPALMENT L'EMPRESA O ORGANITZACIÓ ON VOSTÈ (O EL CAP DE FAMÍLIA) TREBALLA/TREBALLAVA? -Llegir possibilitats-

Agricultura, ramaderia i pesca	1	(anar a P50)
Mineria i altres activitats extractives	2	(anar a P50)
Indústria	3	(anar a P50)
Construcció	4	(anar a P50)
Serveis	5	
(NO LLEGIR) NS	8	(anar a P50)
(NO LLEGIR) NC	9	(anar a P50)

49.-D.1.-QUIN TIPUS DE SERVEIS OFEREIX L'EMPRESA? -Llegir possibilitats-

Educació, sanitat i serveis socials	1	
Serveis financers o a empreses	2	
Serveis personals o al consumidor	3	
Serveis administratius	4	
Altres	5	(especificar)
(NO LLEGIR) NS	8	
(NO LLEGIR) NC	9	

50.- HA ANAT VOSTÈ A L'ESCOLA O HA CURSAT ALGUN TIPUS D'ESTUDIS? -Si diu que no, preguntar si sap llegir i escriure-

No, és analfabet	1	(anar a P51)
No, però sap llegir i escriure	2	(anar a P51)
Si, ha anat a l'escola	3	
NS	8	(anar a P51)
NC	9	(anar a P51)

50.-A. QUINS SÓN ELS ESTUDIS DE NIVELL OFICIAL MÉS ALT QUE VOSTÈ HA CURSAT I HA ACABAT? -Anotar literalment. Si estan cursant estudis, anoteu l'últim curs cursat. Si van cursar estudis universitaris i no els van acabar, anoteu l'últim curs cursat. Si han acabat estudis universitaris, especifiqueu si és una diplomatura, una llicenciatura, una arquitectura / enginyeria tècnica o una arquitectura / enginyeria superior-

Menys de 5 anys d'escolarització	01
Educació primària	02
ESO, Batxiller elemental o EGB	03
FP grau mig	04
Batxillerat LOGSE	05
FP grau superior	06
Arquitecte/Enginyer Tècnic	07
Diplomat	08
Arquitecte/Enginyer Superior	09
Llicenciatura	10
Estudis postgrau o especialització	11
NS	98
NC	99

51.- EN QUINA D'AQUESTES SITUACIONS SE SITUARIA VOSTÈ? CONSIDERO QUE SÓC DE CLASSE -Llegir possibilitats-

Alta	1
Mitja-alta	2
Mitja	3
Mitja-baixa	4
Baixa	5
(NO LLEGIR) NS	8
(NO LLEGIR) NC	9

52.- CODI PROVÍNCIA I MUNICIPI

--	--

--	--	--	--

53.- DIMENSIÓ DEL MUNICIPI: 1 2 3 4 5 6

54.- DISTRICTE: 01 02 03 04 05 06 07 08 09 10

Hora Minuts

HORA FINAL:

--	--

--	--

DIA:

--	--

 MES:

--	--

55.- ENTREVISTADOR: FINS A QUIN PUNT L'ENTREVISTAT LI HA SEMBLAT UNA PERSONA QUE SAP O ESTÀ AL CORRENT DE LA POLÍTICA?

Molt	1
Bastant	2
Poc	3
Gens	4
NS	8

NOM DE L'ENTREVISTAT:

ADREÇA: NÚM: PIS: PORTA: TELÈFON:
(Confirmeu que l'entrevistat viu permanentment en aquesta adreça)

ENTREVISTADOR:

