



Institut de Ciències
Polítiques i Socials

Sondeig d'Opinió ICPS 2023

Dossier de premsa



Un consorci de:



Gener 2024

El sondeig va consistir en 1.200 entrevistes personals domiciliàries a la població de 18 i més anys de nacionalitat espanyola i empadronada en el municipi on es fa l'entrevista.

La confecció de la mostra s'ha fet seguint la tècnica de mostreig estratificat per grandària de municipi. Dins de cada tram de població, els municipis s'han seleccionat aleatòriament, així com les seccions censals a visitar a cada localitat. Dins de cada secció, els domicilis també han estat escollits de forma aleatòria. La selecció de les persones a entrevistar s'ha portat a terme segons quotes de sexe i edat a cadascun dels municipis.

El treball de camp, dut a terme per l'empresa GESOP, es va realitzar del 31 d'octubre al 20 de novembre de 2023.

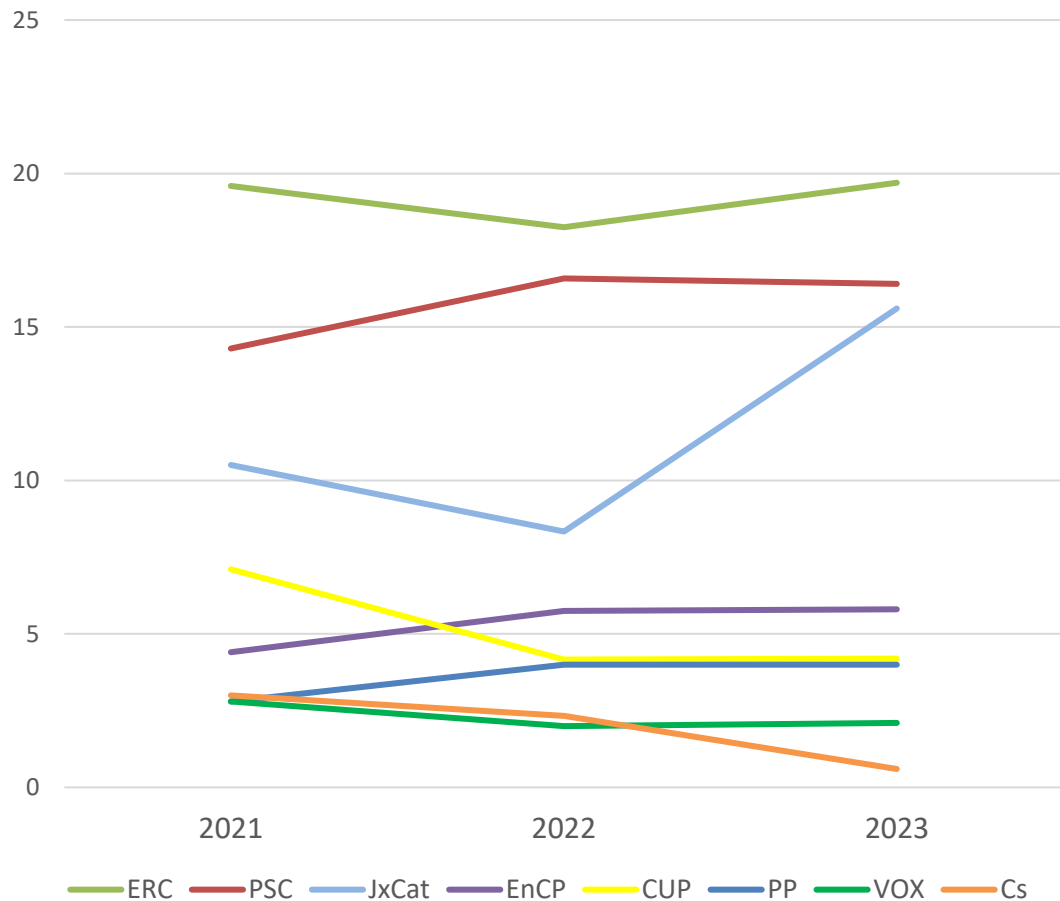
L'enquesta compta amb un marge d'error de $\pm 2,8\%$ per a un nivell de confiança del 95% i $p=q=0,5$.

Principals conclusions

1. El context generat arran dels resultats de les eleccions generals repercuteix favorablement en els **indicadors de Junts** i en elements colaterals, com ara la valoració del govern de la Generalitat.
2. Aquest protagonisme recuperat de Junts, però, no modifica significativament els elements de fons relatius a les preferències territorials i les **expectatives sobre el procés independentista**.
3. ERC **no sembla haver tret profit de la seva posició**, malgrat tenir en solitari el govern de la Generalitat. Ni els indicadors electorals ni els de valoració del propi govern ni del president mostren robustesa.
4. Els resultats de les eleccions generals **reforcen la tendència positiva del PSC**.
5. Tot i la millora en alguns aspectes, l'opinió sobre la conjuntura i les institucions i governs segueix patint els efectes de la **crisi de sistema de 2008** en forma de desconfiança, pessimisme i valoracions negatives.
6. S'observa un clar **"empoderament" de l'electorat**, a cavall del relleu generacional, tot i que es manté una forta presència d'elements antipolítics.
7. Els valors associats al feminisme i la diversitat sexual es reforcen, tot i que s'observa un nucli de **recel significatiu entre els homes més joves**.
8. Creix l'acceptació de **la immigració** i canvia el fonament de la crítica, de l'esfera econòmica a la cultural.
9. Es reforça la preponderància dels **mitjans digitals** en la informació política per part de les generacions més joves.

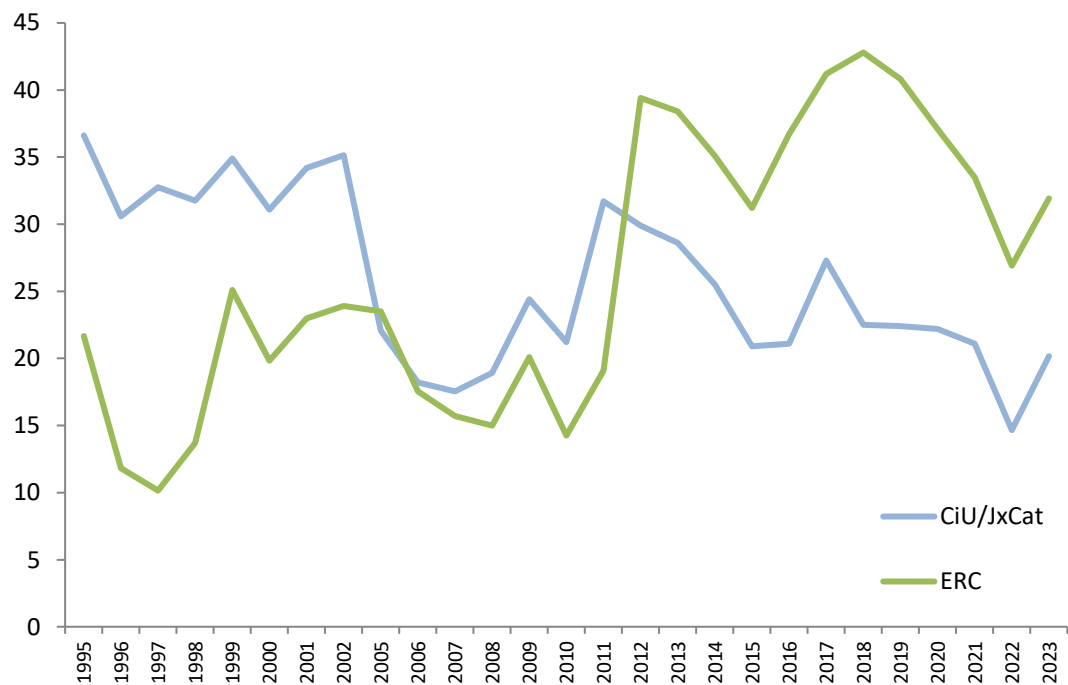
1. Els efectes del context postgenerals

Intenció de vot eleccions al Parlament, 2021-2023



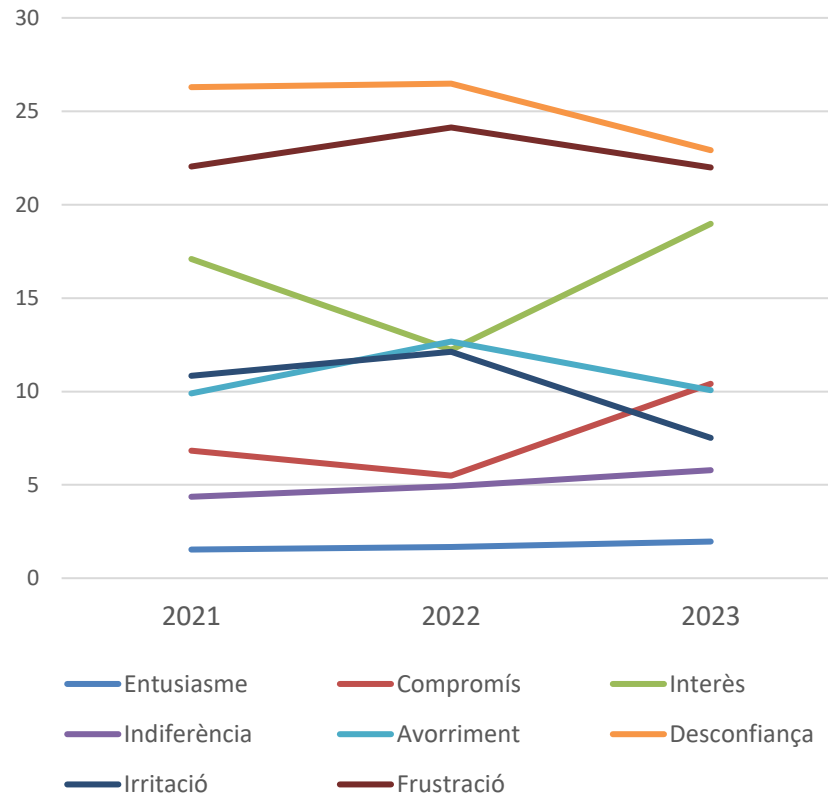
1. Els efectes del context postgenerals

Proximitat a CiU/JxCat i ERC, 1995-2023



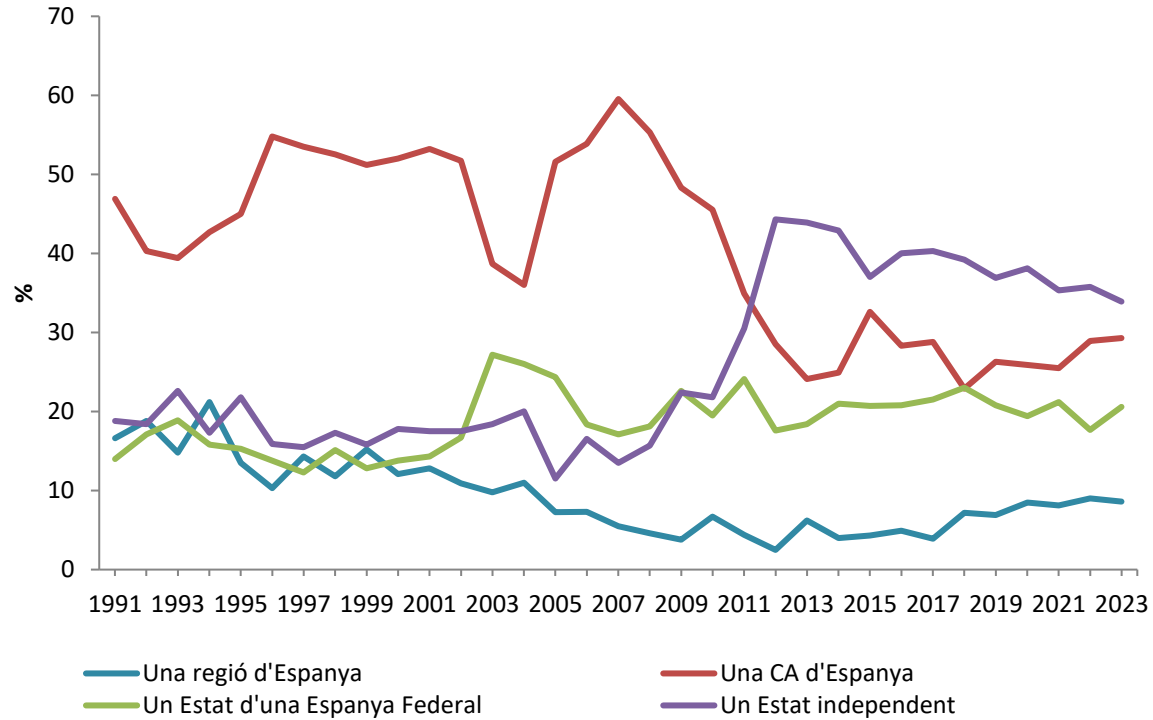
1. Els efectes del context postgenerals

Sentiments que els inspira la política als que voldrien que Catalunya fos un Estat independent



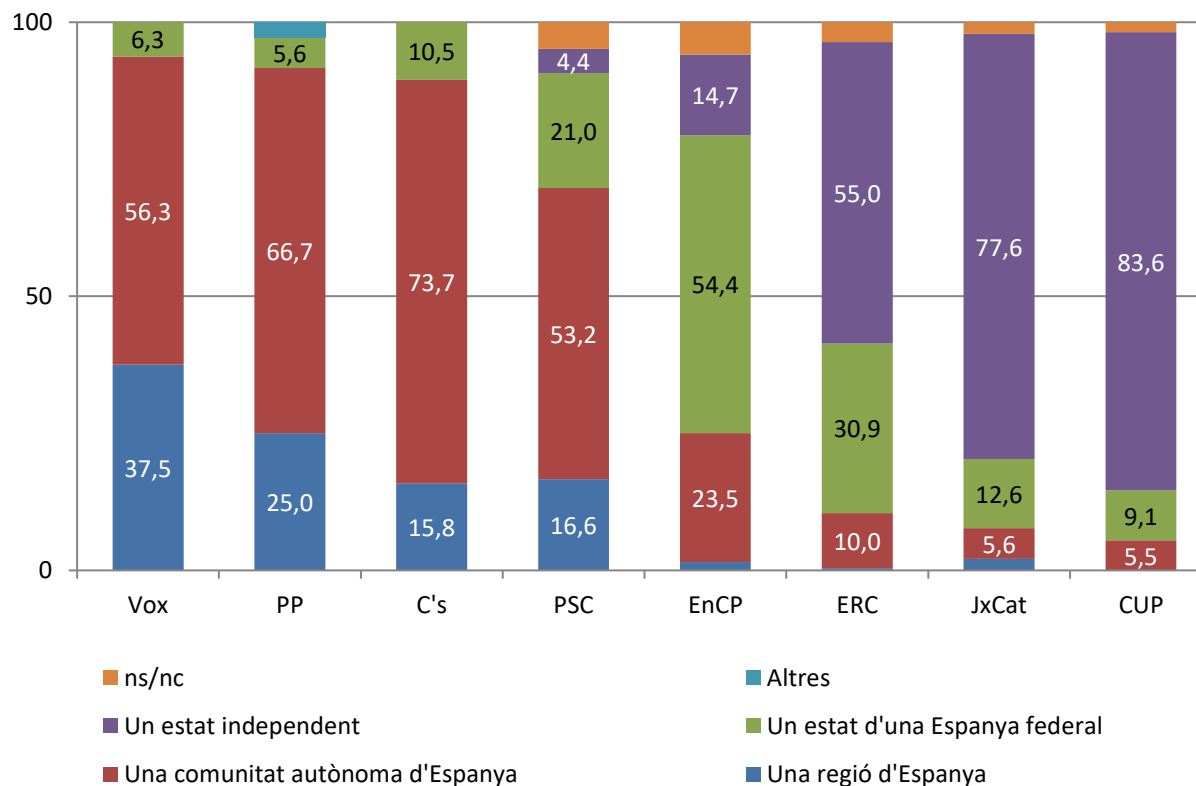
2. Expectatives sobre el procés independentista

Preferència de relació entre Catalunya i Espanya, 1991-2023



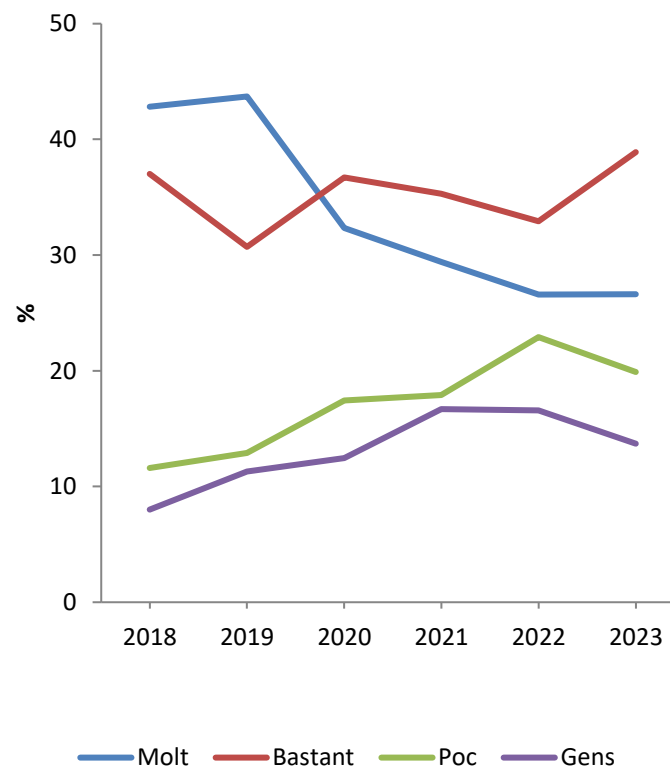
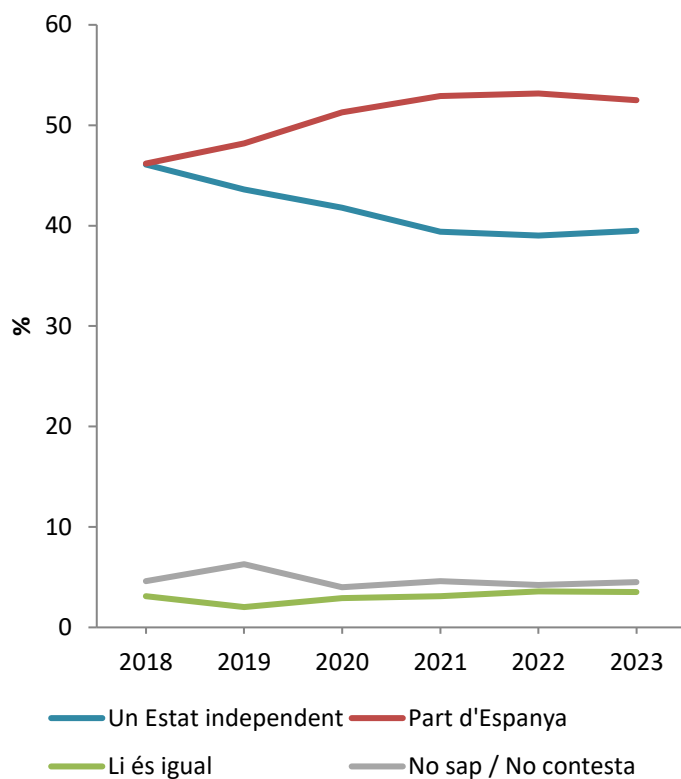
2. Expectatives sobre el procés independentista

Preferència de relació entre Catalunya i Espanya segons record de vot a les eleccions al Parlament



2. Expectatives sobre el procés independentista

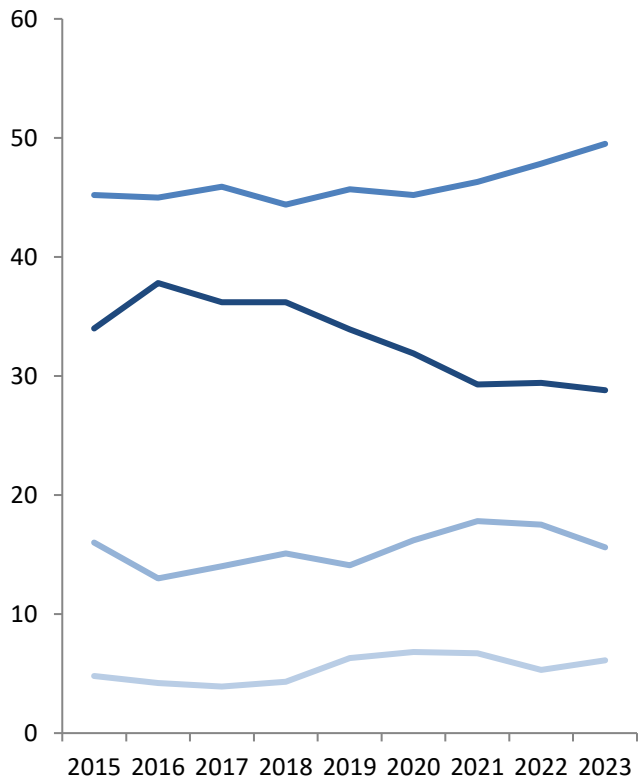
Preferència per a què Catalunya sigui un Estat independent o segueixi formant part d'Espanya i importància del tema sobre la independència, 2018-2023



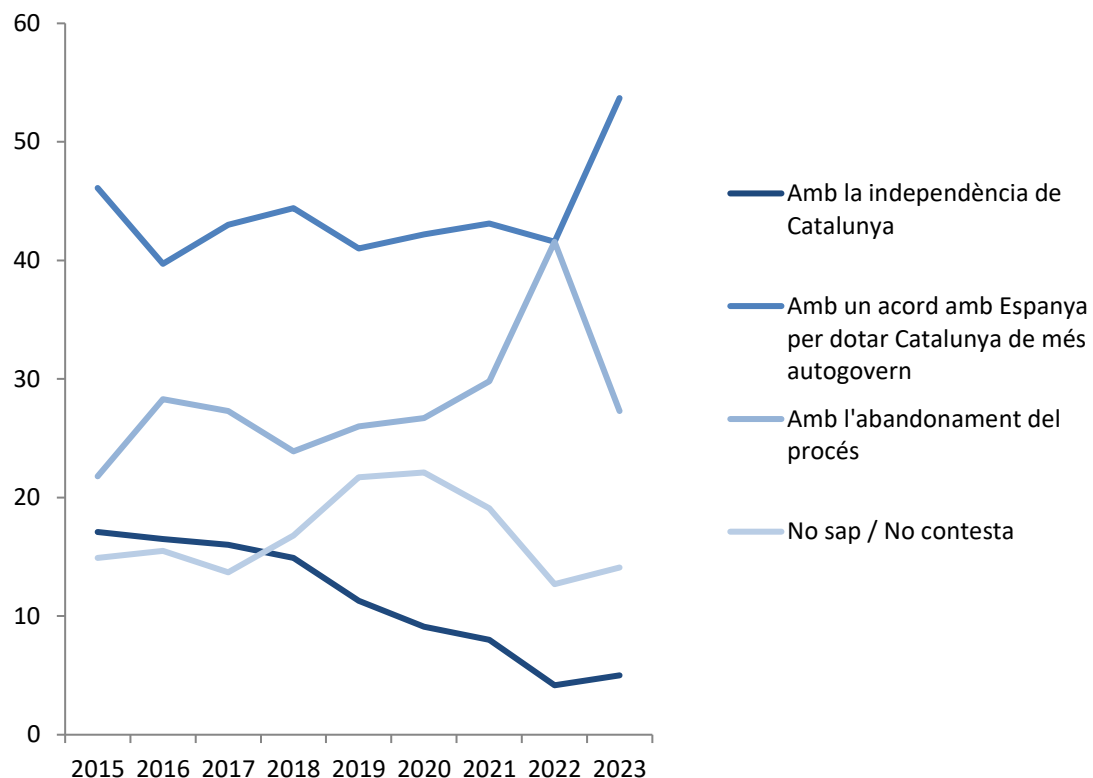
2. Expectatives sobre el procés independentista

Com li agradaria que acabés el procés i com creu que acabarà, 2015-2023

Com li agradaria que acabés el procés

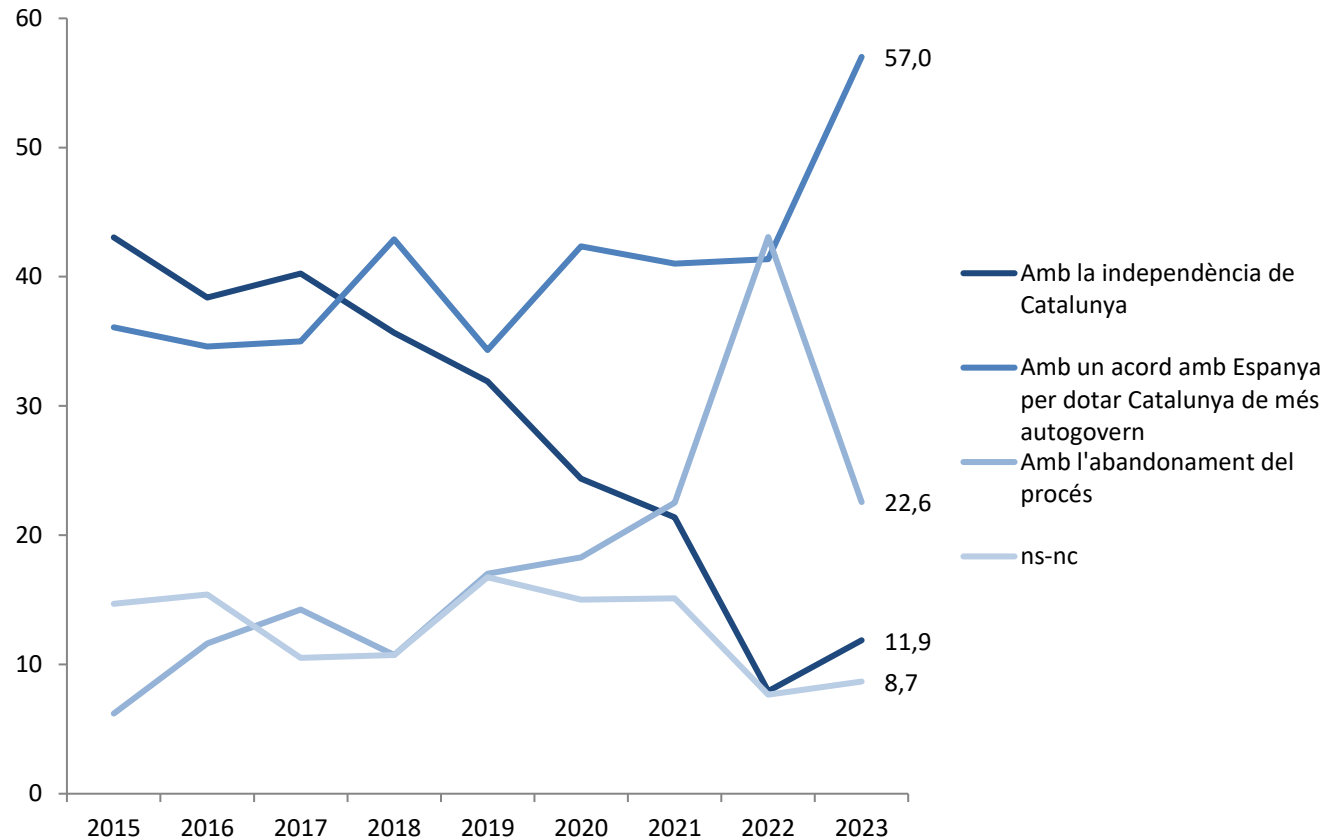


Com creu que acabarà el procés



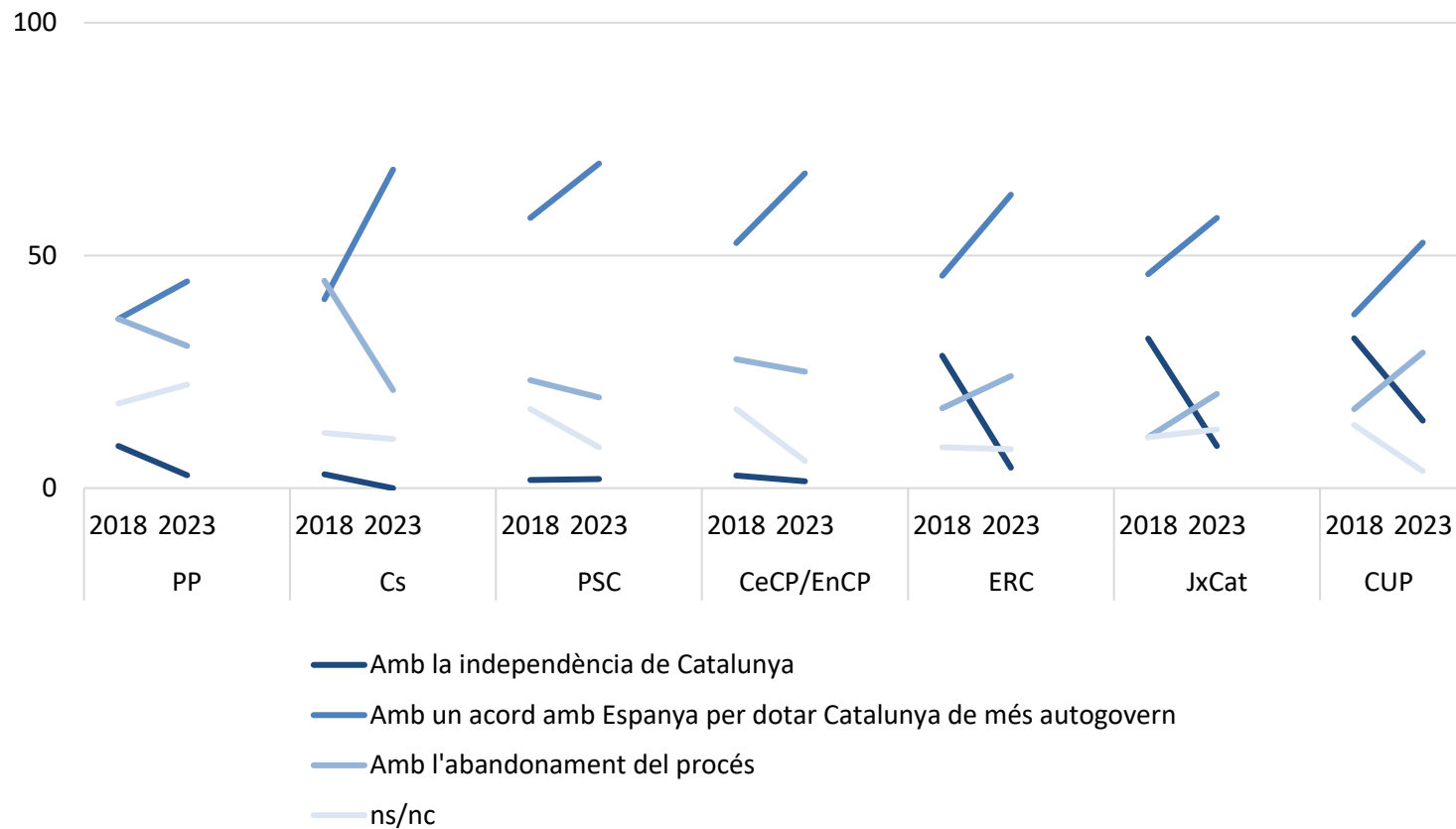
2. Expectatives sobre el procés independentista

Com creu que acabarà el procés entre els que voldrien que acabés amb la independència, 2015-2023



2. Expectatives sobre el procés independentista

Com creu que acabarà el procés segons record de vot al Parlament, 2018-2023



3. ERC no treu profit de la seva posició

Valoració mitjana dels líders segons record de vot al Parlament

	PP	C's	JxC	ERC	PSC	EnCP	CUP	Vox
ALEJANDRO FERNÁNDEZ	4,67	3,89	1,98	2,44	2,43	2,68	1,41	4,80
CARLOS CARRIZOSA	3,19	4,46	1,29	1,77	2,74	1,83	0,67	5,80
CARLES PUIGDEMONT	1,09	1,22	7,18	5,41	1,91	3,58	5,47	0,57
JORDI TURULL	1,40	1,88	6,72	5,81	2,99	4,45	4,66	1,00
ORIOL JUNQUERAS	2,43	2,44	4,86	6,70	3,91	5,70	4,92	1,80
PERE ARAGONÈS	1,69	2,11	4,65	5,71	4,05	5,21	4,39	1,40
SALVADOR ILLA	2,50	2,81	3,89	4,87	5,68	5,22	3,14	2,60
JÉSSICA ALBIACH	2,08	1,44	3,82	5,29	4,04	6,15	4,90	2,00
DOLORS SABATER	2,55	2,14	4,63	5,21	3,24	4,69	5,36	2,17
IGNACIO GARRIGA	3,33	3,44	1,29	2,09	2,01	1,96	0,45	6,67

3. ERC no treu profit de la seva posició

Preferència com a president de la Generalitat*

	JxC	ERC	PSC	EnCP	PP	CUP	Vox	Cs
Carles Puigdemont	65,7	19,3	1,0	7,4	2,8	29,1	0,0	0,0
Oriol Junqueras	4,9	34,1	7,8	17,6	5,6	5,5	0,0	0,0
Salvador Illa	1,4	4,0	42,0	13,2	11,1	0,0	6,3	21,1
Pere Aragonès	3,5	16,9	3,9	4,4	2,8	5,5	0,0	0,0
Jordi Turull	4,9	2,4	0,5	0,0	0,0	3,6	0,0	0,0
Jèssica Albiach	1,4	0,8	0,5	13,2	2,8	0,0	0,0	0,0
Alejandro Fernández	0,0	0,0	0,0	0,0	22,2	0,0	0,0	10,5
Dolors Sabater	0,7	0,0	0,0	0,0	2,8	9,1	0,0	0,0
Ignacio Garriga	0,0	0,4	0,0	0,0	2,8	0,0	25,0	5,3
Carlos Carrizosa	0,0	0,0	0,0	0,0	0,0	0,0	12,5	5,3
Altres	0,7	4,0	3,9	11,8	2,8	7,2	12,5	10,5
Cap	0,0	1,6	1,0	1,5	8,3	7,3	0,0	0,0
No sap	14,0	15,7	39,5	30,9	36,1	29,1	37,5	47,4
No contesta	2,8	0,8	0,0	0,0	0,0	3,6	6,3	0,0

*pregunta oberta

3. ERC no treu profit de la seva posició

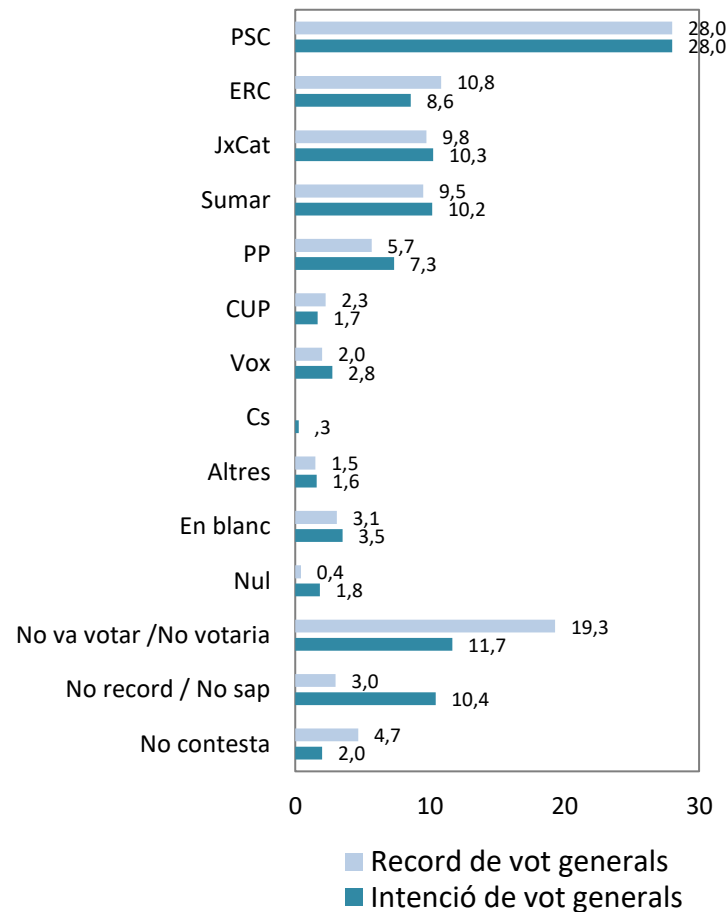
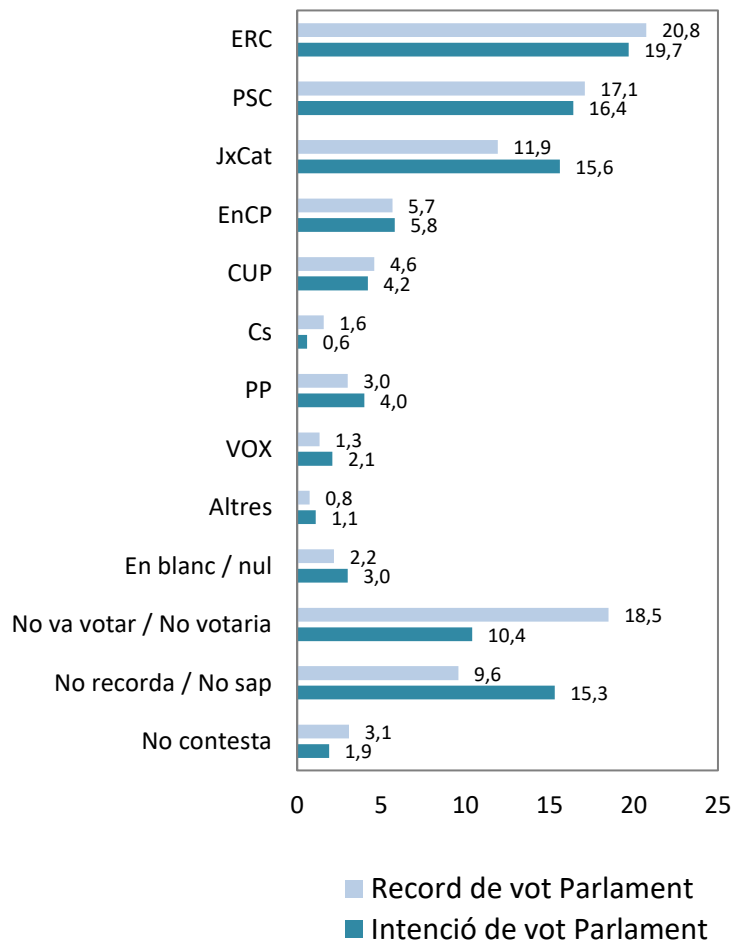
Transvasament a les eleccions al Parlament

P29. I EM PODRIA DIR A QUIN PARTIT VA VOTAR A LES DARRERES ELECCIONS CATALANES DE 2021?

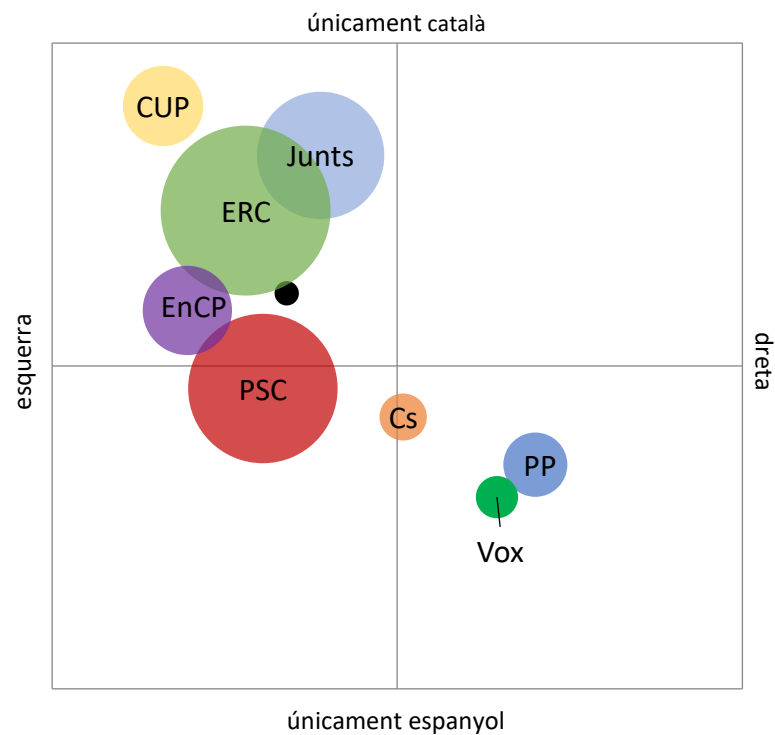
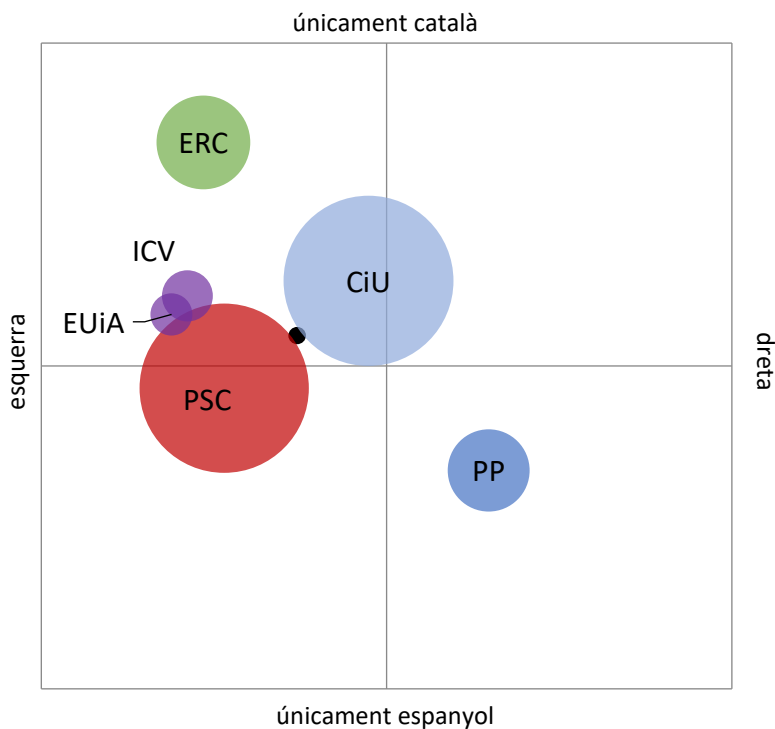
P28. SI EN AQUESTS MOMENTS SE CELEBRESSIN ELECCIONS CATALANES A QUIN PARTIT VOTARIA?

	PP	C's	JxCat	ERC	PSC	EnCP	CUP	Vox
PP	80,6%	26,3%	,7%		1,0%			12,5%
C's	2,8%	26,3%			,5%			
JxCat	2,8%		85,3%	10,4%	1,0%	1,5%	10,9%	
ERC			4,9%	68,3%	5,4%	11,8%	9,1%	
PSC	2,8%	15,8%	,7%	6,8%	69,3%	7,4%		
EnCP		5,3%		1,6%	1,5%	75,0%	1,8%	
CUP				1,6%			65,5%	
Vox	2,8%	5,3%	1,4%	,4%	1,0%			81,3%
Altres				,8%				
En blanc			,7%		1,5%	1,5%	3,6%	
Nul					,5%			
No votaria	2,8%	10,5%	1,4%	,8%	6,3%			6,3%
No sap	5,6%	10,5%	4,2%	9,2%	11,7%	2,9%	7,3%	
No contesta			,7%		,5%		1,8%	
	100,0%	100,0%	100,0%	100,0%	100,0%	100,0%	100,0%	100,0%

Record i intenció de vot

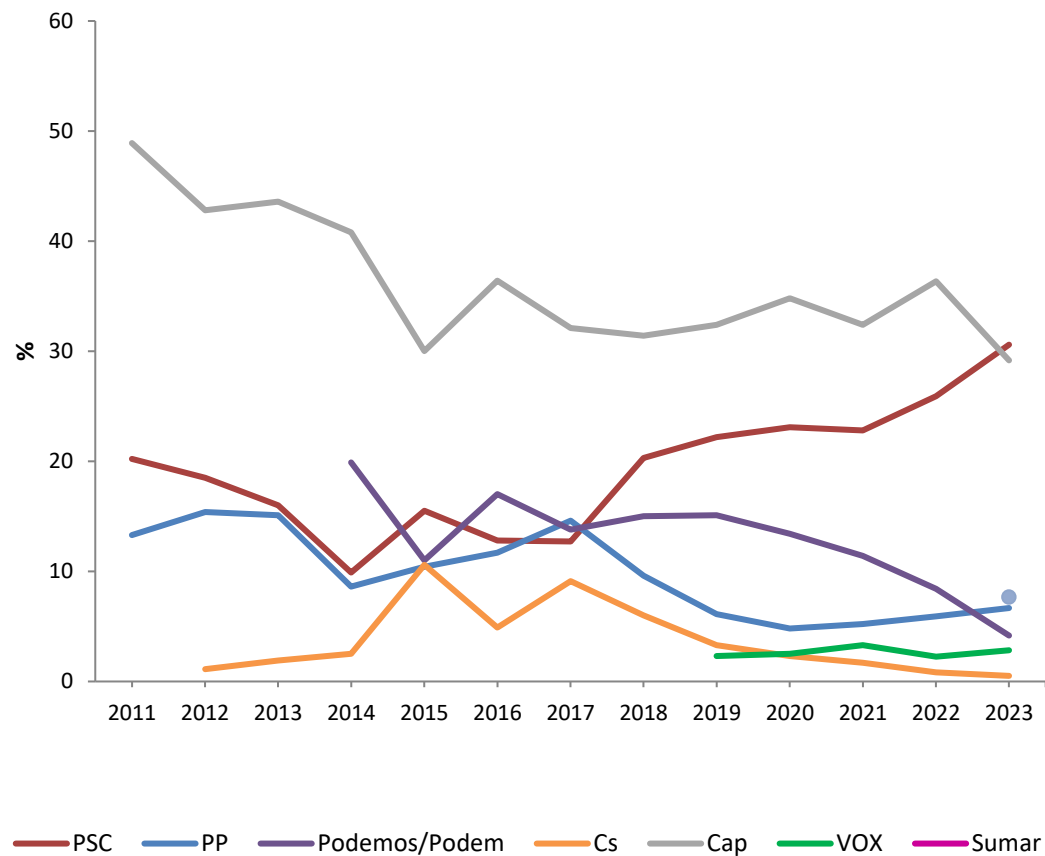


Autoubicació dels electorats segons record de vot Parlament, 2003 i 2023



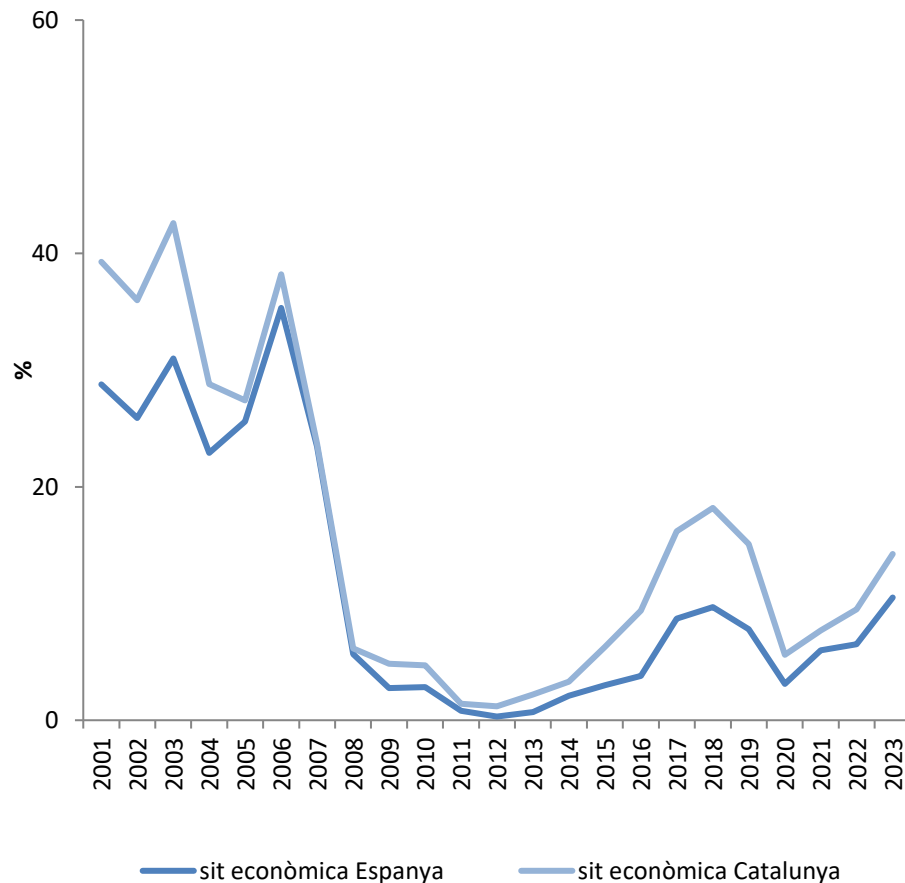
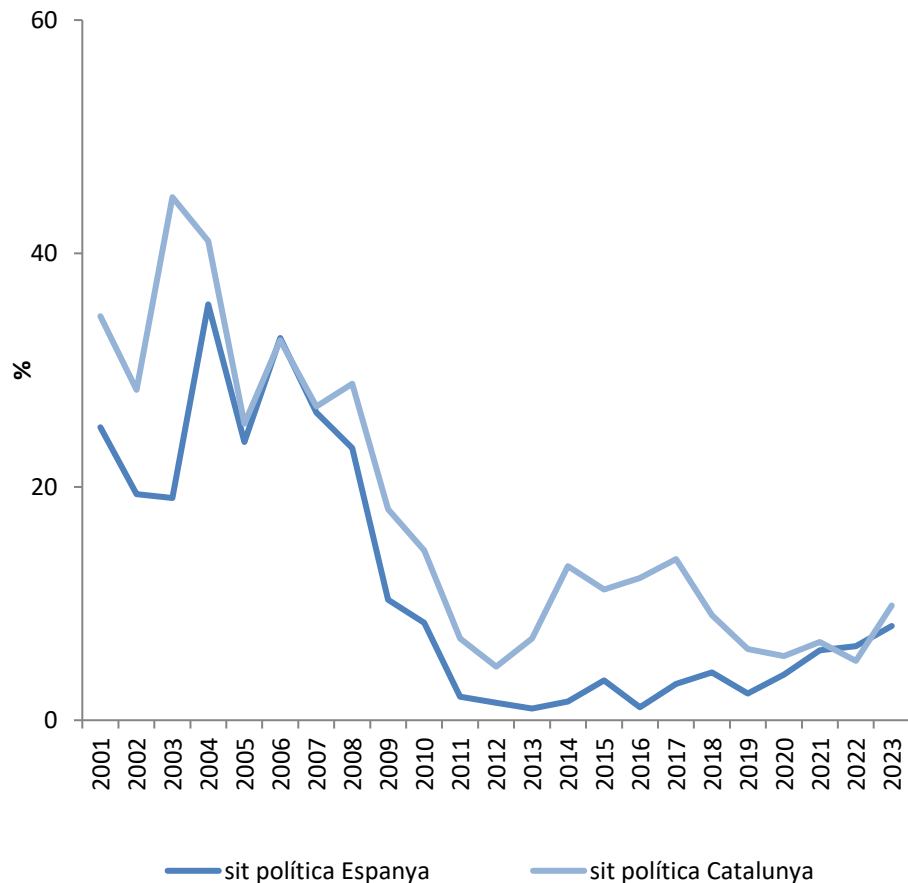
4. Les eleccions generals i el reforçament del PSC

Partit que millor defensa els interessos dels espanyols, 2011-2023



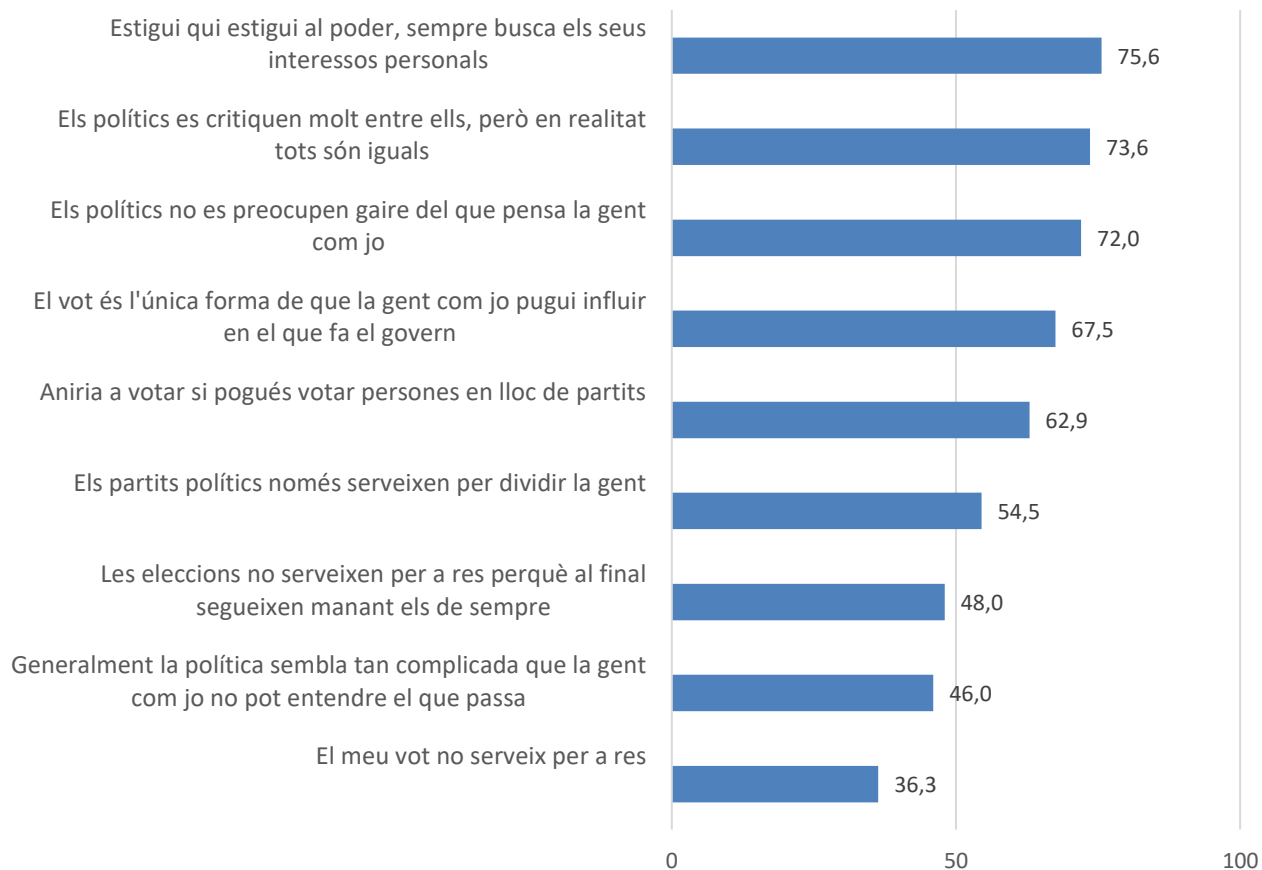
5. La persistència de la crisi de sistema

Valoracions positives de la situació econòmica i política a Catalunya i Espanya, 2001-2023



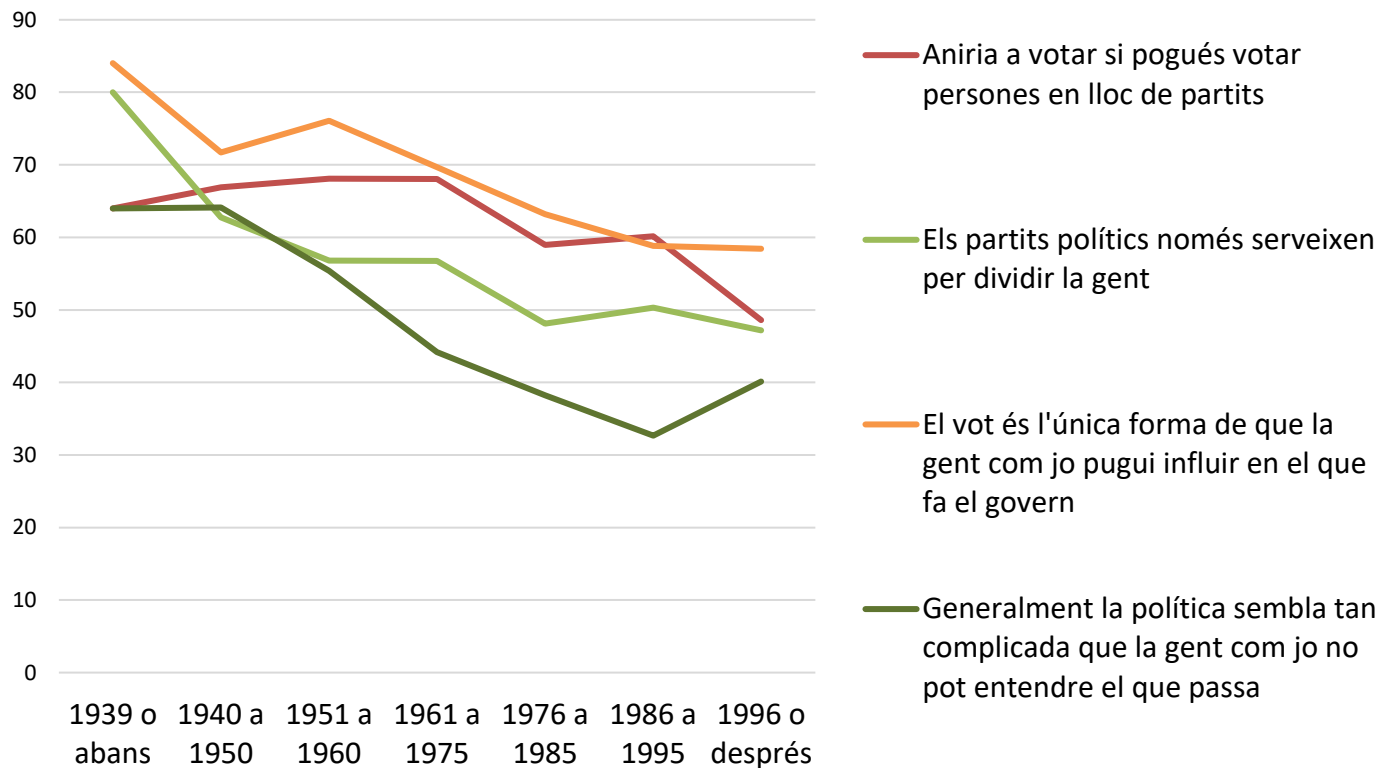
6. Empoderament de l'elector i persistència de l'antipolítica

Grau d'acord amb les frases



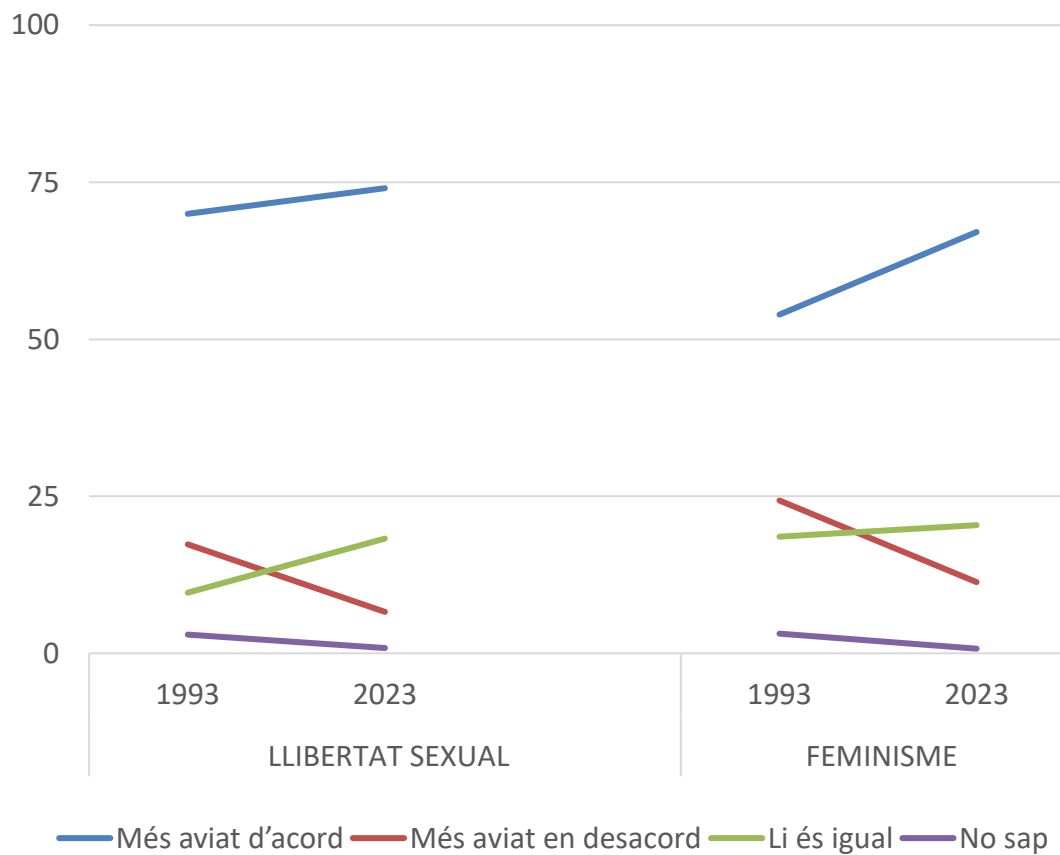
6. Empoderament de l'elector i persistència de l'antipolítica

Grau d'acord amb les frases segons cohort



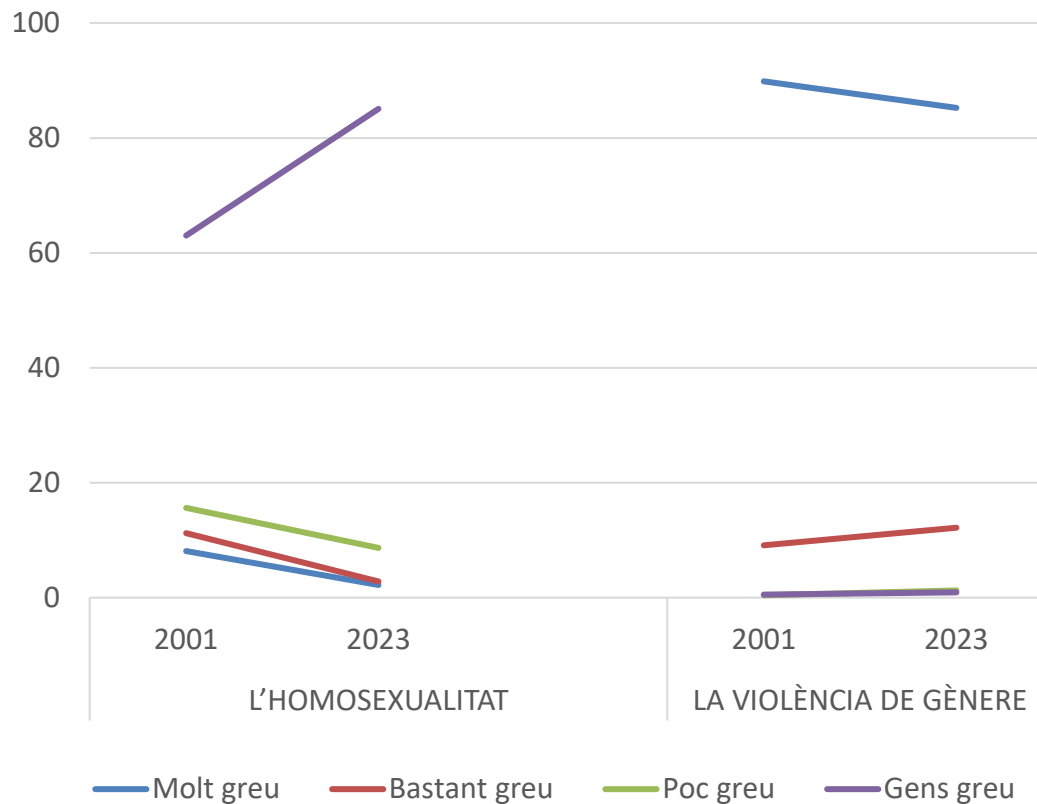
7. Creix l'acceptació del feminisme i la llibertat sexual

Grau d'acord amb els conceptes



7. Creix l'acceptació del feminisme i la llibertat sexual

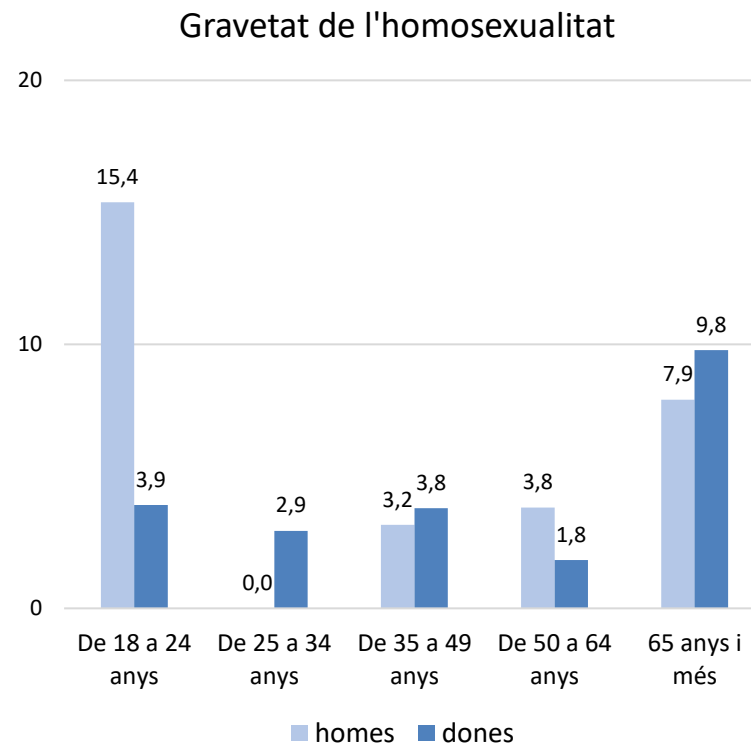
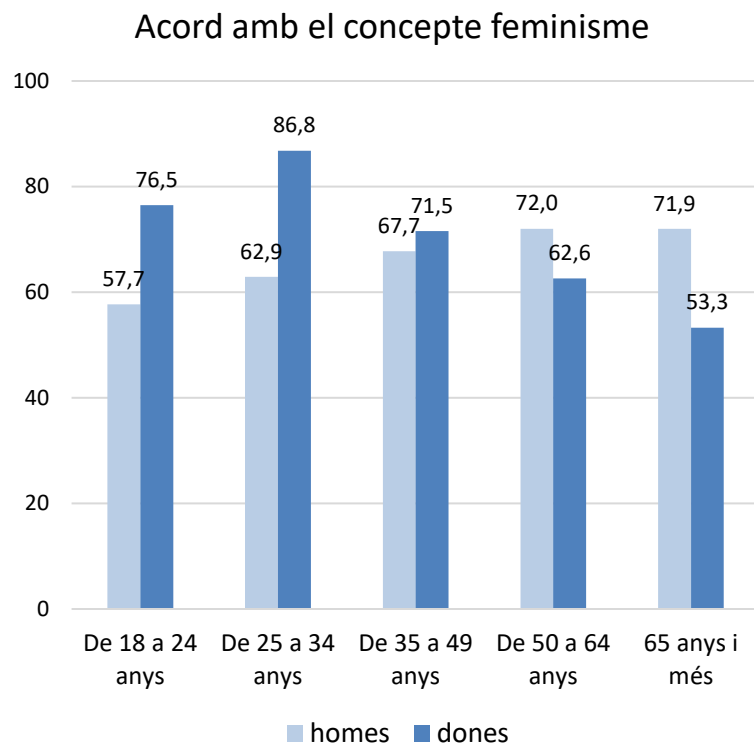
Gravetat de l'homosexualitat* i de la violència de gènere



*literal de la pregunta de 1993

7. Creix l'acceptació del feminisme i la llibertat sexual

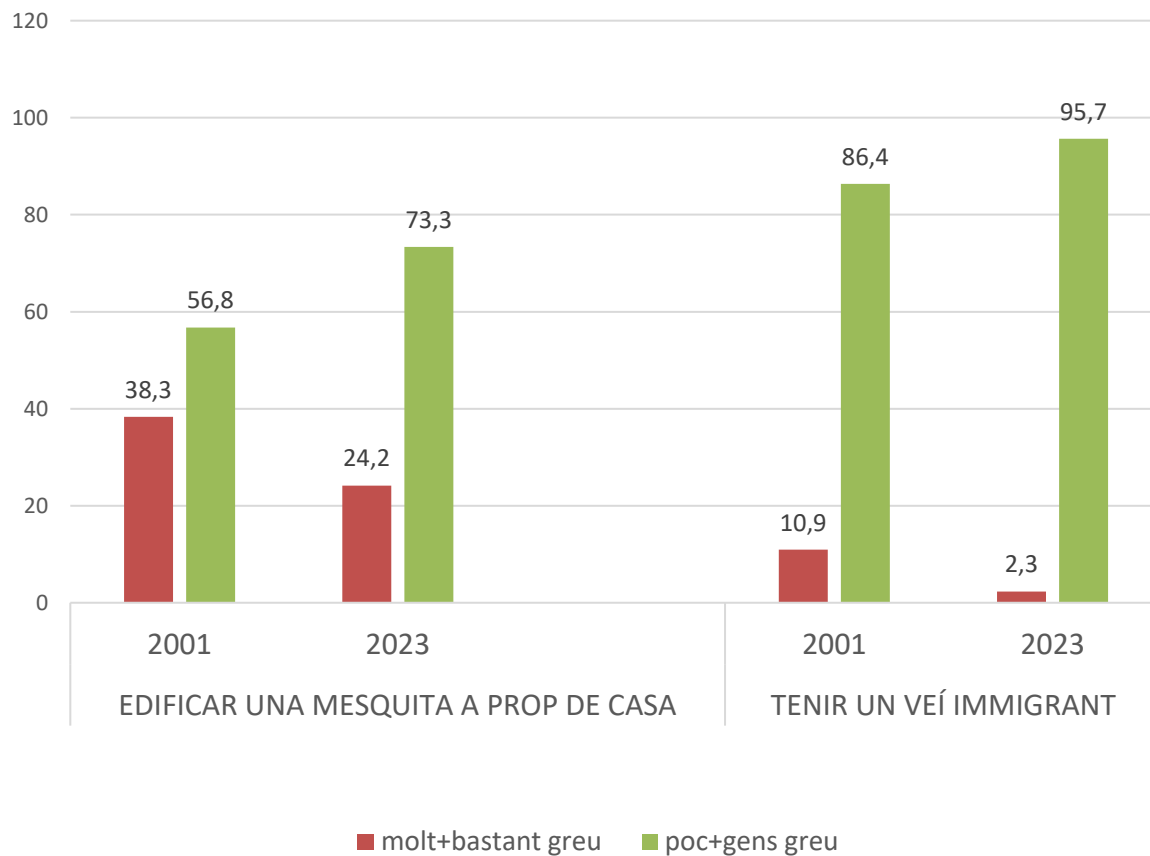
Gravetat de l'homosexualitat* i acord amb el concepte feminisme segons sexe i edat



*literal de la pregunta de 1993

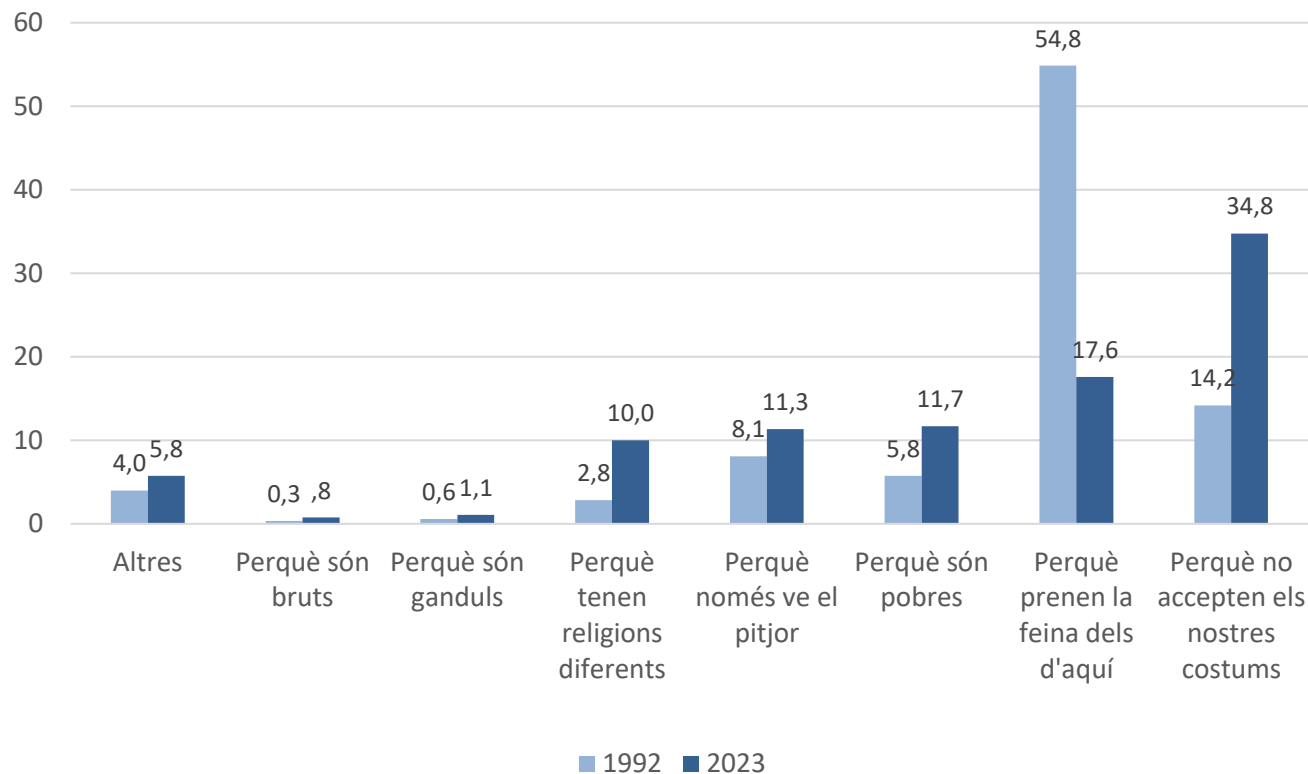
8. Canvi en la naturalesa de la immigració

Gravetat associada a les situacions



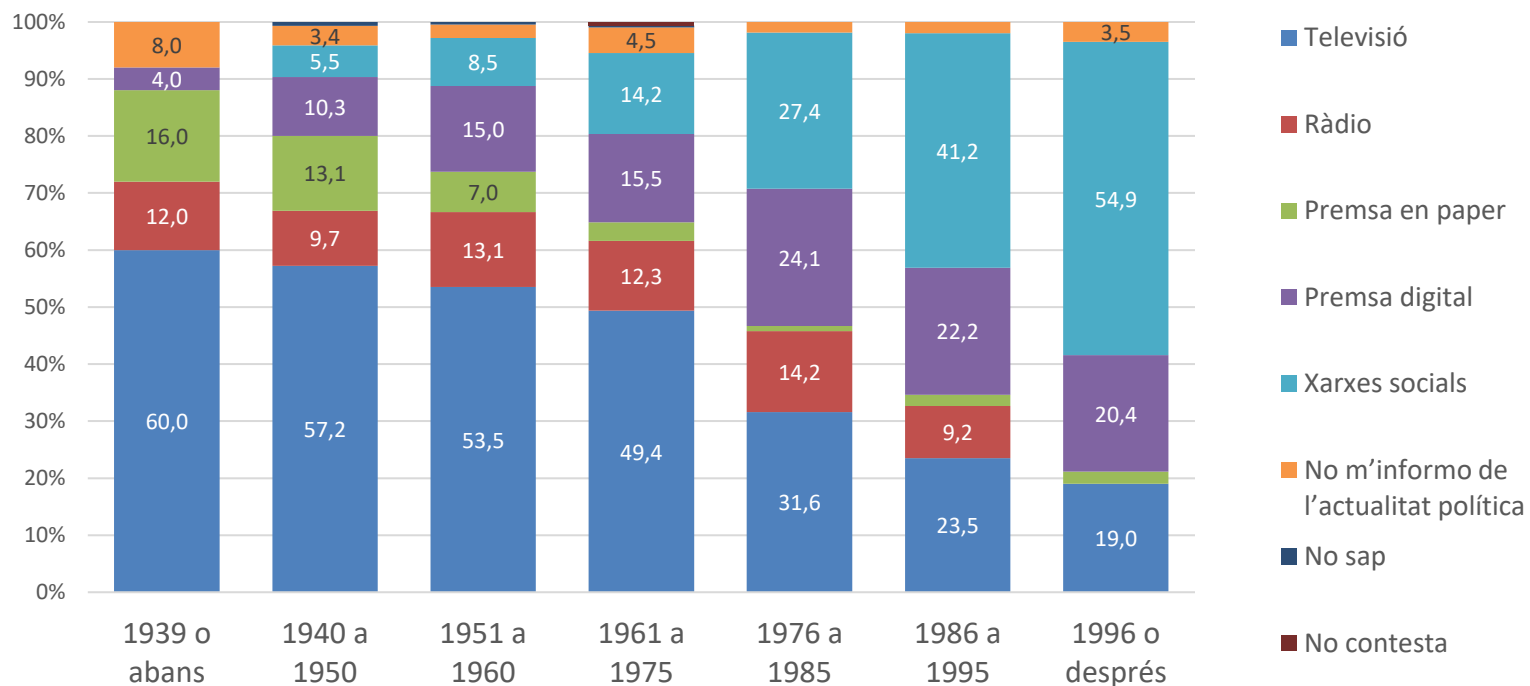
8. Canvi en la naturalesa de la immigració

Motiu pel que algunes persones no accepten les persones immigrants



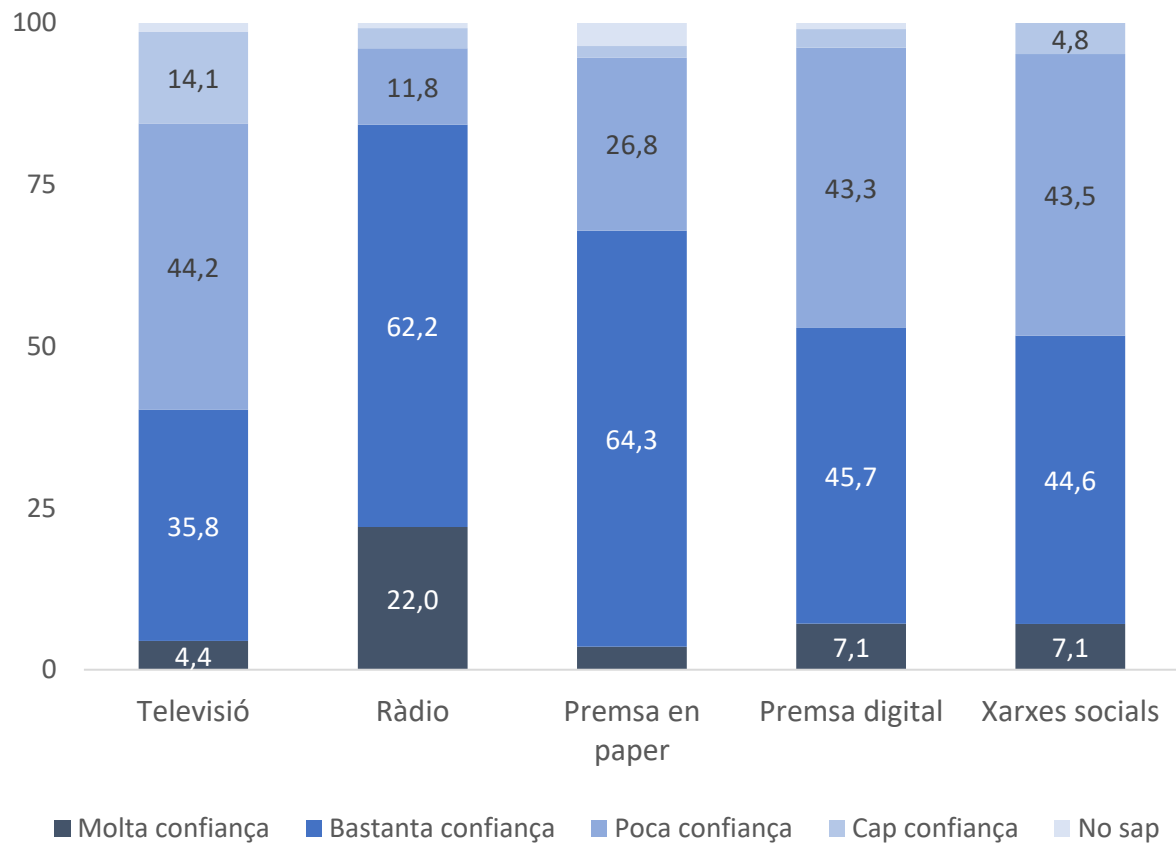
9. Irrupció dels mitjans digitals en la informació política

Mitjà a través del que s'informa de l'actualitat política segons cohorts



9. Irrupció dels mitjans digitals en la informació política

Confiança associada al mitjà a través del que s'informa de l'actualitat política





Institut de Ciències
Polítiques i Socials

Sondeig d'Opinió ICPS 2023



Un consorci de:

